

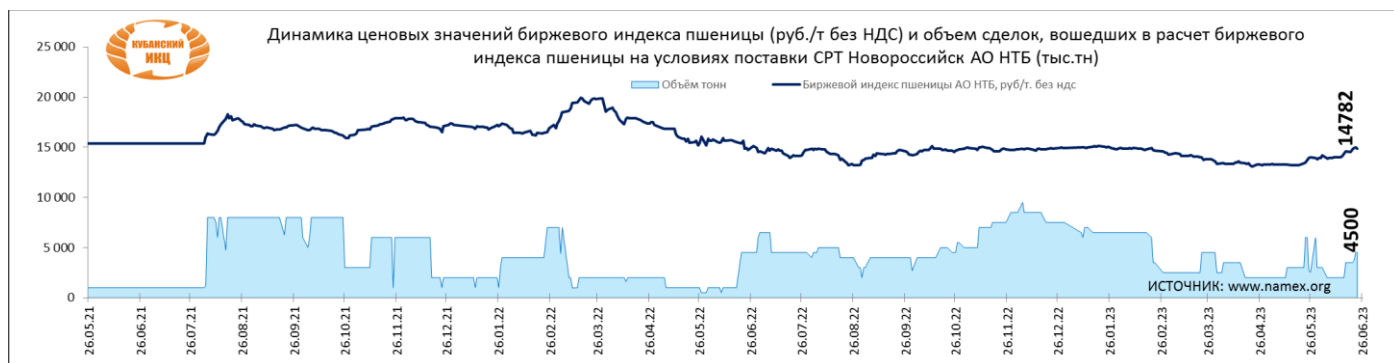
ОБЗОР МИРОВОГО И РОССИЙСКОГО РЫНКОВ ЗЕРНОВЫХ ПО СОСТОЯНИЮ НА 27.06.2023 ГОДА

ПРИНЦИПЫ РАСЧЕТА БИРЖЕВОГО ИНДЕКСА ПШЕНИЦЫ АО НТБ:

Биржевой индекс пшеницы (далее - Индекс) рассчитывается АО НТБ (далее - Биржа) и отражает стоимость тонны пшеницы с поставкой на базе СПТ Новороссийск, определяемую по итогам торговой сессии на товарных аукционах АО НТБ. Расчет Индекса осуществляется каждый рабочий день. Методика и значения Индекса раскрываются на сайте Биржи.

Биржевой индекс пшеницы АО НТБ

| Наименование индекса | Дата расчета | Значение индекса руб./т. без НДС | Объем, тонн |
|--|--------------|----------------------------------|-------------|
| Биржевой индекс пшеницы на условиях поставки СПТ Новороссийск АО НТБ | 26.06.2023г. | 14782 | 4500 |



ВНЕБИРЖЕВОЙ ЭКСПОРТНЫЙ ИНДЕКС ПОДСОЛНЕЧНОГО МАСЛА И ПОДСОЛНЕЧНОГО ШРОТА АО НТБ

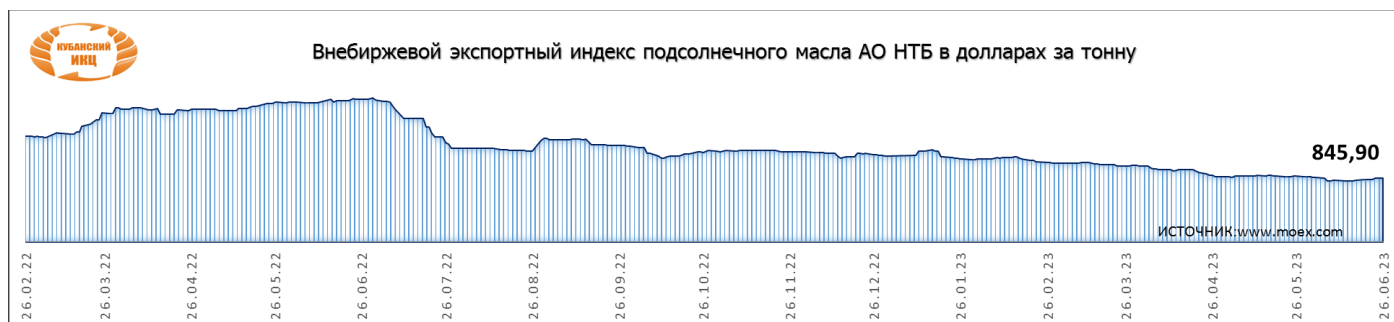
Значения индексов определяются в долларах США за тонну и округляются с точностью до центов по правилам математического округления.

Расчет индексов осуществляется один раз в день каждый рабочий день с 15 апреля 2022 года.

Значения индексов рассчитываются как средневзвешенная по объему цена внебиржевых договоров, включенных в расчет Индекса.

Внебиржевой экспортный индекс подсолнечного масла АО НТБ рассчитывается (SOEXP) на основании предоставленной АО НТБ информации о внебиржевых договорах с сырым нерафинированным подсолнечным маслом, маслом подсолнечным нерафинированным высший сорт (наливом), маслом подсолнечным нерафинированным первый сорт (наливом), маслом подсолнечным нерафинированным для промышленной переработки.

Значения индекса определяются в долларах США за тонну.



Внебиржевой экспортный индекс подсолнечного шрота АО НТБ рассчитывается (SMEXP) на основании предоставленной АО НТБ информации о внебиржевых договорах с подсолнечным шротом.

Значения индекса определяются в долларах США за тонну.



ЦЕНОВЫЕ ИНДЕКСЫ НА ЗЕРНОВЫЕ В РОССИИ

Ценовой индекс пшеницы (WHFOB) рассчитывается на основании предоставленной АО НТБ информации о внебиржевых договорах с поставкой на условиях FOB в портах Черного моря.

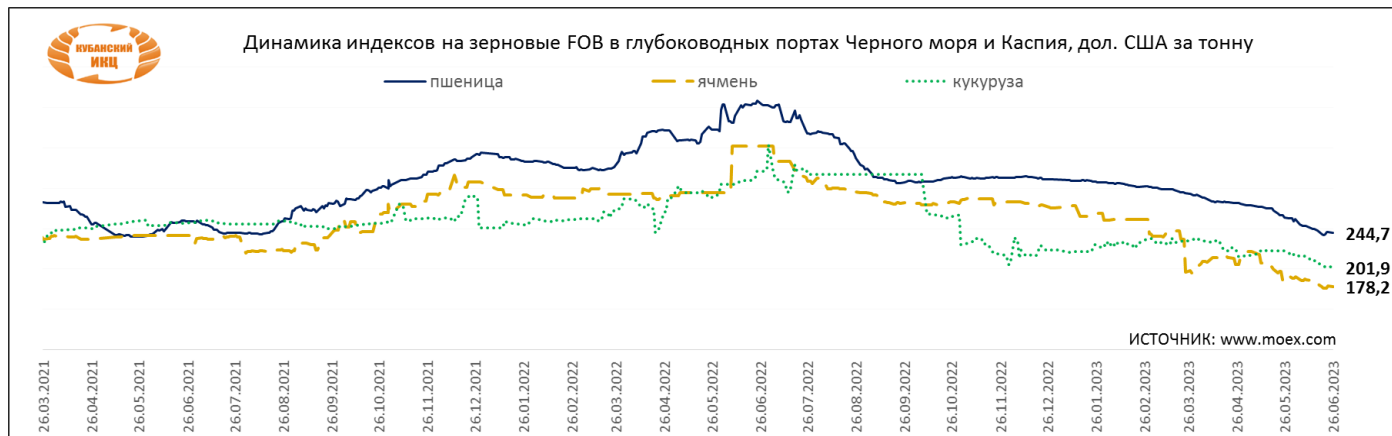
Значения индекса определяются в долларах США за тонну.

Ценовой индекс ячменя (BRFOB) рассчитывается на основании предоставленной АО НТБ информации о внебиржевых договорах с поставкой на условиях FOB регион Черного моря и Каспия.

Значения индекса определяются в долларах США за тонну.

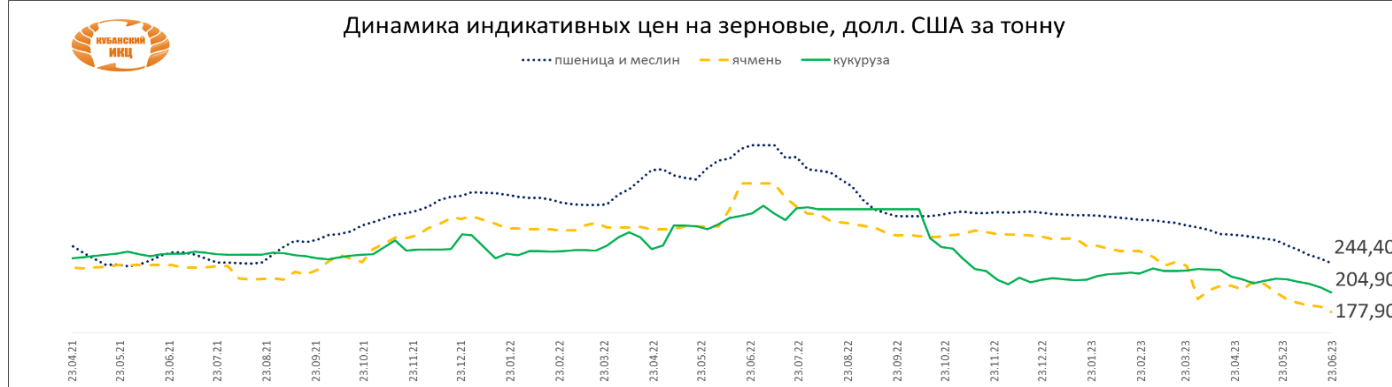
Ценовой индекс кукурузы (CRFOB) рассчитывается на основании предоставленной АО НТБ информации о внебиржевых договорах с поставкой на условиях FOB регион Черного моря и Каспия.

Значения индекса определяются в долларах США за тонну.



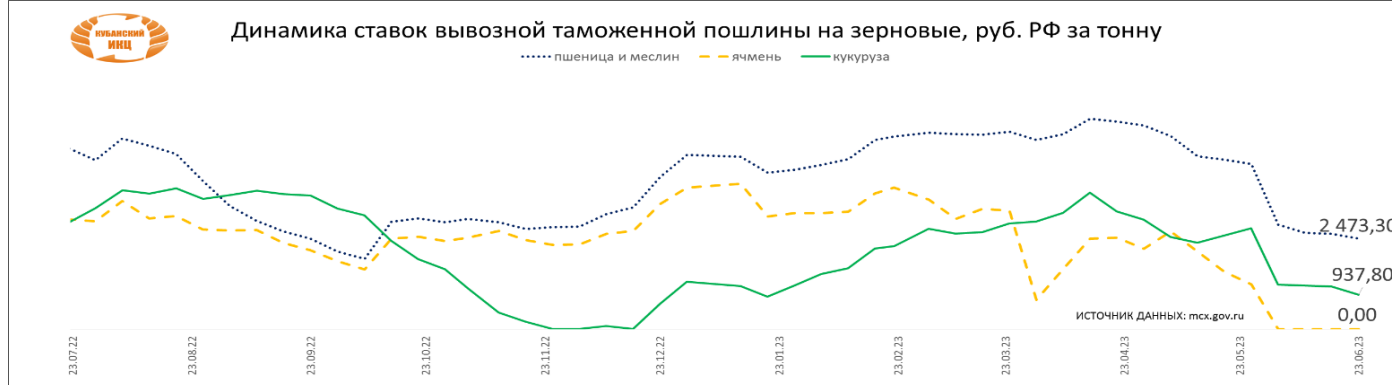
Динамика индикативных цен на зерновые, долл. США

| продукция | 26.05.2023 | 02.06.2023 | 09.06.2023 | 16.06.2023 | 23.06.2023 | изменение за неделю, (+/-) долл. США за тонну | % изменения к 02.04.21 |
|------------------|------------|------------|------------|------------|------------|---|------------------------|
| пшеница и меслин | 268,30 | 262,40 | 255,70 | 250,30 | 244,40 | ↓ -5,9 | ↓ -13% |
| ячмень | 195,30 | 190,10 | 187,20 | 185,30 | 177,90 | ↓ -7,4 | ↓ -26% |
| кукуруза | 222,60 | 219,20 | 216,50 | 211,80 | 204,90 | ↓ -6,9 | ↓ -16% |



Динамика ставок вывозной таможенной пошлины на зерновые, руб. РФ

| продукция | 26.05.2023 | 02.06.2023 | 09.06.2023 | 16.06.2023 | 23.06.2023 | изменение за неделю, (+/-) руб. за тонну | % изменения к 01.07.22 |
|------------------|------------|------------|------------|------------|------------|--|------------------------|
| пшеница и меслин | 4 525,40 | 2 856,30 | 2 629,60 | 2 612,90 | 2 473,30 | ↓ -139,6 | ↓ -47% |
| ячмень | 1 224,70 | 0,00 | 0,00 | 0,00 | 0,00 | → 0,0 | ↓ -100% |
| кукуруза | 2 753,60 | 1 214,40 | 1 189,60 | 1 168,10 | 937,80 | ↓ -230,3 | ↓ -57% |



НОВОСТИ ЗЕРНОВОГО РЫНКА РОССИИ

Регионы Юга начали уборку зерновых: виды на урожай хорошие, но главная боль аграриев — падение рентабельности

Во второй декаде июня уборку урожая начали на Северном Кавказе. Агроевменства всех уровней отчитываются, что предприятия полностью обеспечены всем необходимым для проведения жатвы в кратчайшие сроки, а зернохранилища

готовы принять новый урожай. Аграрии подтверждают готовность к уборке, но некоторые все же опасаются, что при росте затрат цены на продукцию не позволят бизнесу полноценно развиваться. Журнал поле.рф опросил хозяйства Юга и узнал, как они начинают страду.

Ход сбора урожая

Первыми к уборке приступили регионы Северного Кавказа — по сообщению Минсельхоза России, на 16 июня в трех субъектах — Республике Дагестан, Чеченской Республике и Ставропольском крае — в совокупности было собрано 2,9 тыс. тонн зерна. В Минсельхозе Ставрополья рассказали поле.рф, что уборка началась 14 июня. Первой культурой в уборочной страде стал озимый ячмень.

«В настоящее время жатва проводится в 12 округах края — Буденновском, Курском, Нефтекумском, Советском, Степновском, Новоселицком, Арзгирском, Левокумском, Александровском, Благодарненском, Петровском, Кировском», — поделился представитель пресс-службы регионального ведомства 20 июня.

На тот момент было убрано 6,8 тыс. гектаров, валовой сбор составил около 20,2 тыс. тонн зерна, урожайность — 29,9 центнера на гектар, из-за засухи на 3,6 центнера ниже прошлогодних показателей.

Аграрии региона обеспечены всем необходимым — техникой, ГСМ, удобрениями, кадрами.

«Сельхозпредприятия и крестьянско-фермерские хозяйства Ставропольского края располагают достаточным машинно-тракторным парком, который позволяет аграриям качественно и своевременно выполнять весь комплекс полевых работ», — поделился с поле.рф представитель Минсельхоза Ставрополья.

В распоряжении сельхозпроизводителей порядка 6,4 тыс. зерноуборочных комбайнов, которые примут участие в страде. Тем не менее в пиковый период жатвы хозяйства привлекают дополнительные мощности. В уборочной и сопутствующих работах также будут задействованы 7,5 тыс. грузовых автомобилей, 19,7 тыс. почвообрабатывающих машин и орудий.

К приему нового урожая готовы все предприятия региона. Их общая емкость для хранения зернопродукции — 10 млн тонн: 7,5 млн тонн складских помещений, токов, отгрузочных площадок, плюс 2,5 млн тонн смогут принять элеваторы.

Для своевременного и качественного проведения главной аграрной кампании этого года на нефтебазах Ставропольского края запасено 48,6 тыс. тонн дизельного топлива и 5,1 тыс. тонн бензина.

Уборку в житнице страны тормозят ливни

Приступили к уборке и сельхозпроизводители Краснодарского края, несмотря на то что процессу далеко не во всех округах региона благоприятствует погода. Главный агроном ГК «Концерн „Покровский“» Лидия Кухаренко рассказала, что предприятие очень осторожно начало уборку озимого ячменя, и, по сути, работает в ручном режиме.

«Масштабным полевым работам препятствуют нестандартные погодные условия этого года — проливные ливни на Юге и Кавказе привели к подтоплению полей и повредили посевы, — отметила она. — Наши поля расположены в 17 районах Краснодарского края, от самой южной точки региона до северных предгорных зон на границе с Карачаево-Черкессией. Влажность ячменя на них сейчас колеблется от 16% до 25% при базовом значении 14%. Поэтому мы точно выбираем сухие участки, вплоть до того, что выкашиваем только середину поля, оставляя края, а собранное зерно сразу же отправляем на элеваторы, где его подрабатывают, сушат и доводят до товарной кондиции».

К 20 июня в концерне убрали около 620 гектаров, урожайность ячменя составила около 75 центнеров с гектара.

Для полноценного старта уборочной кампании нужна сухая и жаркая погода, которая подсушит поля и позволит вывести технику, подчеркнула Кухаренко.

«Работа нам предстоит большая — в ближайший месяц хозяйства концерна уберут зерновые колосовые культуры почти со 100 тыс. гектаров, в кампании будет одновременно задействовано более 380 единиц зерноуборочной техники», — поделилась она.

Вся техника на предприятиях компании к моменту сбора урожая была отремонтирована и готова к работе, расходные материалы закуплены и доставлены в хозяйства, их штаты полностью укомплектованы.

«Если сравнивать актуальные складские запасы на наших элеваторах с предыдущими сезонами, то сейчас они минимальны. В 2022 году мы получили не только рекордный урожай по основным культурам, но и очень высокое качество самого зерна, что позволило быстро и по хорошей цене его реализовать», — отметил управляющий производством «Покровского» Максим Мишарев.

Концерн экспортирует зерно более чем в два десятка стран мира, поставляет его крупным оптовым покупателям на внутреннем рынке, а также использует в собственной переработке. В настоящий момент элеваторные мощности компании готовы к приему нового урожая, проведены все необходимые санитарные обработки.

«В сельхозсезоне 2023/24 мы планируем максимально загрузить свои элеваторы, их совокупная мощность позволяет нам единовременно хранить до 500 тыс. тонн сельскохозяйственной продукции, а годовой грузооборот зерна превышает 1,6 млн тонн», — поделился Мишарев.

На момент подготовки материала не все из опрошенных аграриев Кубани начали уборку урожая. Фермер из Новопокровского района региона рассказывал в середине июня, что обычно уборка озимой пшеницы начинается в засушливые годы 25 июня, в обычные годы — к началу июля, в сезоны, когда наблюдается высокая влажность — в середине первой декады июля. Уборка ячменя стартует раньше на 5 дней, чем пшеницы.

На момент беседы в хозяйстве для старта уборочной было все необходимое: ГСМ, готовая к работе техника, кадры. «Подготовлены у нас к закладке нового урожая и хранилища, — делился тогда фермер. — Урожай прошлого года продан в полном объеме».

В агрофирме «Прогресс» из Лабинского района Краснодарского края уборку на 20 июня тоже еще не начинали. «Предполагаю, что старт ее придется на 25 июня — в это время начнем убирать ячмень, а 5–7 июля приступим с уборке пшеницы и рапса», — делился тогда планами гендиректор предприятия Александр Неженец.

У агрофирмы большой объем озимых культур, поэтому предстоит большая работа. «Технику к уборочной кампании мы отремонтировали, продукцию, собранную в 2022-м, реализовали, и хранилища у нас свободны», — рассказал руководитель.

Цены — на грани выживания

По словам фермера из Новопокровского района Краснодарского края, цены на зерно и масличные в уходящем сезоне были очень низкими и находились на грани рентабельности. «В то же время, стоимость техники, а также ГСМ, СЗР, семян, запчастей буквально улетела в космос!» — поделился он.

Он уточняет, что цены на СЗР остались примерно на уровне прошлого года, однако подчеркивает, что в 2022-м они относительно 2021-го значительно увеличились. ГСМ подорожали на 10% в этом году относительно прошлого. «Стоимость запчастей и техники выросла на порядок. Для сравнения, пару лет назад комбайн TORUM стоил 20 млн рублей, а сейчас —

30 млн рублей. Это достаточно существенное подорожание», — поясняет фермер. В то же время, если прошлой весной подсолнечник можно было продать за 35 тыс.–40 тыс. рублей за тонну, то в этом году в аналогичный период цены на него были на уровне 20 тыс. рублей за тонну.

Сезон заканчивается с низкими ценами на зерно и масличные и новый начнется также, подтвердил Неженец. При этом, обращает внимание он, затраты на посевную и уборочную в этом году увеличились на 17% относительно прошлого.

«Соответственно, не могу сказать, что мы вступаем в новый сезон с радостным настроением. Наша задача — просто прожить этот год. На прибыль мы не рассчитываем», — подчеркнул он.

Введенные пошлины на продукцию растениеводства, добавил руководитель, разваливают этот бизнес. «Надеюсь, чиновники это поймут, пока не будет слишком поздно», — добавил он.

Для развития сельского хозяйства нужна рентабельность минимум в 50%, а текущие цены на продукцию растениеводства в этом сезоне такие, что только благодаря животноводческому подразделению «Прогрессу» удалось получить показатель в 20%. Однако, подчеркнул Неженец, с такой рентабельностью развивать бизнес невозможно — она идет на покрытие растущих расходов. И не даст даже повторить уровень технологичности прошедшего сезона в плане количества используемых удобрений, СЗР, закупки качественных и дорогих зарубежных семян, техники.

«Плюс, нужно платить достойную зарплату персоналу, который и так нелегко удержать на селе», — поделился руководитель. При этом, признал он, в этом сезоне на предприятии достаточно квалифицированных кадров для проведения уборки.

Руководитель рассказал, что в СССР работал заместителем председателя колхоза — в то время норма рентабельности в сельском хозяйстве была 103–105%.

«Мы выращивали продукцию по заказу государства, оно у нас выкупало урожай. Мы жаловались, что нам не дают свободы выращивать те культуры, которые мы хотим. Сейчас можем это делать, но не можем заработать даже на то, чтобы полноценно развивать бизнес», — сетует он.

ИСТОЧНИК: <http://zerno.avs.ru/news/89302/regioni-uga-nachali-yborky-zernovih-vidi-na-yrojai-horoshie-no-glavnaya-bol-agrariev-padenie-rentabelnosti.html>

Конъюнктура рынков зерна и хлебопродуктов 19-23 июня 2023г

На прошедшей неделе конъюнктура разных зерновых товаров менялась по-разному на внутреннем зерновом рынке России. Так пшеница всех классов в основном дорожала и более всего на Юге, а вот ячмень и кукуруза напротив дешевели. При этом, естественно, разнонаправленно двигались цены по регионам России. В южных регионах на фоне первых намолотов зерна нового урожая традиционно проседали цены озимого ячменя, но совершенно непривычно поднималась в цене пшеница, также необычно дешевела кукуруза. Уборка урожая всегда стартует с озимого ячменя, и он первым приходит на рынок, вызывая снижение цен, так и наблюдается сейчас – всё весьма привычно. Однако, вслед за ячменем происходит старт ценообразования пшеницы, и при хороших видах на урожай, цены также привычно снижаются. Но на этот раз экспортные котировки ведут себя совсем иначе, они следуют за мировыми ценами вверх. А при ослаблении рубля и снижении пошлины, идут вверх и внутренние цены экспортной площадки. Причём рост цен на российское зерно очень крепко отстаёт от мировых уровней, хотя это вызвано неприятным для нас увеличением дисконта с основными конкурентами. Ну, а касательно рынка кукурузы, то тут также весьма необычное снижение цен, ведь до нового урожая еще достаточно далеко, но давление на цены оказывают очень высокие запасы этого зерна.

Кроме роста экспортных цен и снижения пошлин на зерновом рынке большую роль играет фактор высоких запасов зерна, что приводит к тому, что во внутренних регионах порой не ощущаются волны роста экспортных цен. И например, в Поволжье всё еще падающий рынок, хотя уже совсем на исходе.

Ставки экспортных пошлин продолжают сокращаться в силу снижения индикативных цен, **28 июня – 5 июля 2023г пошлины (за тонну):**

- для **пшеницы** вниз до 2473,3руб., было 2612,9руб.;
- для **ячменя** 0 руб., было 0 руб.;
- для **кукурузы** вниз до 937,8руб., было 1168,1руб.

Экспортные цены российской мукомольной пшеницы впервые с марта выросли на +\$5 до 235\$/t FOB Черное море, цены закупок пшеницы выросли до 14750руб./т(+350) СРТ без НДС в портах Черного моря. Цены фуражного ячменя без изменений на 180\$/t FOB, закупки прибавили +300руб. до 11800руб./т СРТ порт Черное море без НДС. Цены российской кукурузы снизились ещё на -\$5 до 205\$/t FOB Черное море. Цены на горох в портах пока без изменений на 16450руб./т СРТ без НДС.

Итак, после нашего подтверждения негатива по экспортным ценам ячменя и кукурузы полагаем, что дальнейшего развития вниз не последует, хотя и для восстановления факторов немного. А вот по экспортным ценам на российскую пшеницу некоторое время будет позитив и погоня за конкурентами, но со значительным ценовым дисконтом.

Ну, и конечно, цены будут отрабатывать вверх общую политэкономическую напряженность, которую создал в России военных мятеж ЧВК «Вагнер» 23-24 июня 2023г. Этот процесс может развиваться не только на предстоящей неделе, но и перейти на июль 2023г.

На мировых площадках котировки зерна активно росли, порой резко взрывным образом всё по-прежнему из-за негативных видов по новому урожаю в ключевых странах-производителях. Только в конце недели на перегретом рынке фиксировали прибыль, и котировки немного просели вниз, также еще и на фоне слабых недельных экспортных продаж пшеницы США 109,7 тыс.т, на 33% ниже предыдущих и провал продаж кукурузы США на -87% до 36тыс.т. И конечно, резко вверх идут котировки зерна в нынешний понедельник по факту неудавшегося военного мятежа в России, ведь в субботу-воскресенье торгов не было. Дополнительным фактором роста напряженности и цен может стать всё более вероятный выход России из зерновой сделки 18 июля, ведь в настоящее время совсем не до неё.

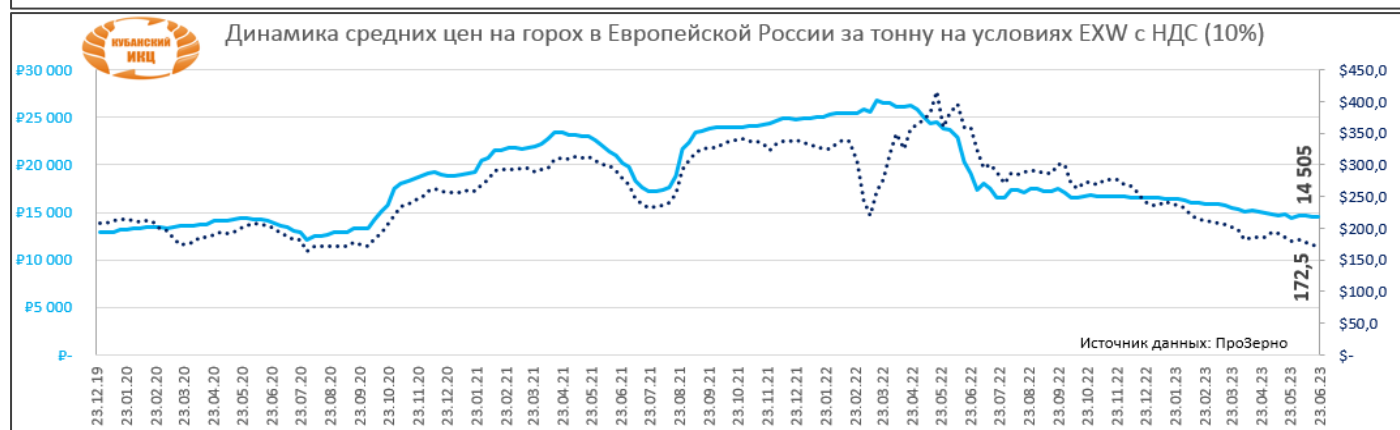
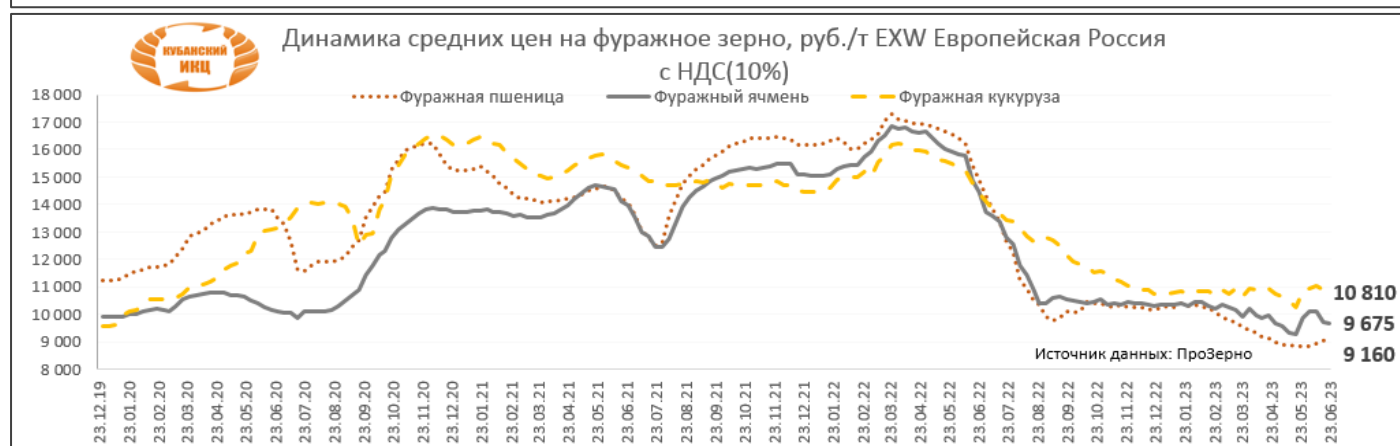
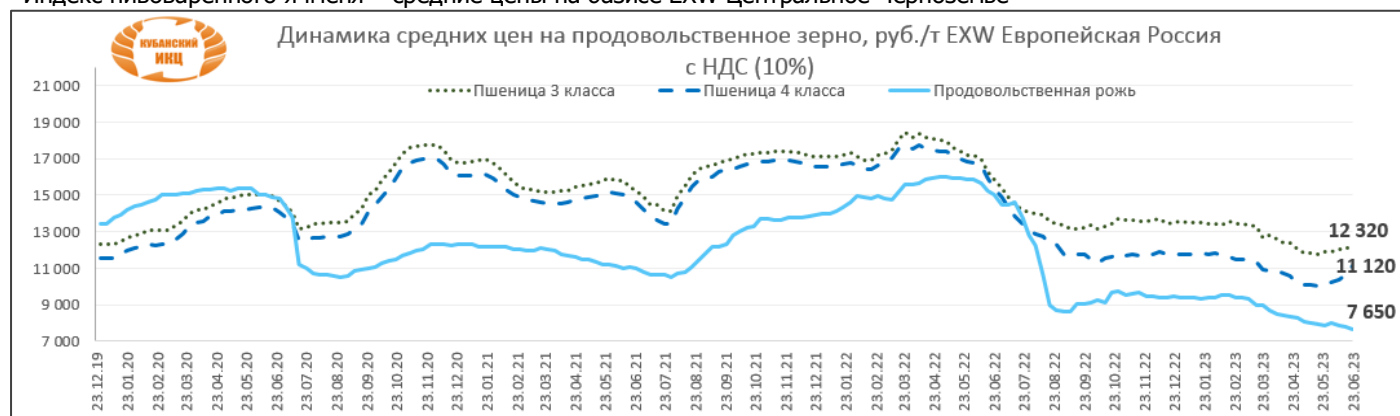
Нефтяные цены просели к 73\$/bbl Brent, но российский рубль проваливается на снижении профицита экспортного баланса, а сейчас на геополитических факторах. Однако, военный мятеж остановили очень оперативно и быстро, что восстановило курс рубля, а 28 июня ожидаем налоговые выплаты, поэтому перспективы диапазона курса рубля остаются прежними 83-85 руб. за \$1.

Зерно: средние цены, руб./т. EXW Европейская Россия, с НДС (10%)

| индекс ПроЗерно | 02.06.2023 | 09.06.2023 | 16.06.2023 | 23.06.2023 | последнее изменение | Май-23 | Jun-22 |
|---------------------------|------------|------------|------------|------------|---------------------|--------|--------|
| Пшеница 3 класса (кл.23%) | 11 920 | 12 060 | 12 015 | 12 320 | 305 | 11 831 | 16 560 |

| | | | | | | | |
|------------------------|---------|---------|---------|---------|--------|--------|--------|
| то же \$/t | \$147,4 | \$145,9 | \$143,6 | \$146,5 | \$2,9 | \$151 | \$289 |
| Пшеница 4 класса | 10 245 | 10 380 | 10 620 | 11 120 | 500 | 10 090 | 16 176 |
| то же \$/t | \$126,7 | \$125,6 | \$127,0 | \$132,3 | \$5,3 | \$129 | \$282 |
| Продовольственная рожь | 7 995 | 7 885 | 7 800 | 7 650 | -150 | 7 976 | 15 438 |
| то же \$/t | \$98,9 | \$95,4 | \$93,2 | \$91,0 | -\$2,3 | \$102 | \$269 |
| Фуражная пшеница | 8 860 | 8 935 | 9 020 | 9 160 | 140 | 8 853 | 15 751 |
| то же \$/t | \$109,6 | \$108,1 | \$107,8 | \$108,9 | \$1,1 | \$113 | \$274 |
| Фуражный ячмень | 10 115 | 10 095 | 9 705 | 9 675 | -30 | 9 509 | 15 240 |
| то же \$/t | \$125,1 | \$122,2 | \$116,0 | \$115,1 | -\$0,9 | \$121 | \$266 |
| Пивоваренный ячмень | 13 000 | 13 500 | 13 000 | 13 000 | 0 | 13 375 | 22 750 |
| то же \$/t | \$160,7 | \$163,4 | \$155,4 | \$154,6 | -\$0,8 | \$171 | \$396 |
| Фуражная кукуруза | 10 930 | 11 055 | 10 875 | 10 810 | -65 | 10 566 | 14 959 |
| то же \$/t | \$135,1 | \$133,8 | \$130,0 | \$128,6 | -\$1,4 | \$135 | \$261 |
| Горох | 14 640 | 14 740 | 14 500 | 14 505 | 5 | 14 705 | 21 535 |
| то же \$/t | \$181,0 | \$178,4 | \$173,3 | \$172,5 | -\$0,8 | \$187 | \$374 |

*Индекс пивоваренного ячменя – средние цены на базисе EXW Центральное Черноземье



Итак:

- цены на **пшеницу 3 класса** продолжают двигаться разнонаправленно: выросли только на Юге на +285 руб./т, - цены на **пшеницу 3 класса** в основном выросли, только слабо снизились в Поволжье на -15 руб./т, шли вверх в Центре на +550 руб./т, в Черноземье на +210 руб./т, на Юге на +465 руб./т, на Урале на +210 руб./т и в Сибири на +100 руб./т;
- цены на **пшеницу 4 класса** везде росли: продолжили рост в Центре на +600 руб./т, на Юге на +750 руб./т и в Поволжье на +215 руб./т, восстановились в Черноземье на +420 руб./т, на Урале на +285 руб./т и в Сибири на +300 руб./т;
- цены на **пшеницу 5 класса** продолжают двигаться разнонаправленно: в Центре выросли на +150 руб./т, в Черноземье слабо вниз на -15 руб./т, продолжили рост на Юге на +500 руб./т, в Поволжье скорректировались вниз на -75 руб./т, восстановились на Урале на +40 руб./т и в Сибири вверх на +85 руб./т;

- цены на **фуражный ячмень** менялись по-разному: снижались в Центре на -35 руб./т, в Поволжье на -150 руб./т и на Урале на -615 руб./т, выросли в Черноземье на +60 руб./т, на Юге и Сибири на +15 руб./т;
- цены на **продовольственную рожь** снижались в Центре на -350 руб./т, в Поволжье на -100 руб./т и в Сибири на -50 руб./т, в остальных регионах без изменений;
- цены на **кукурузу** везде снижались: в Центре вниз на -85 руб./т, в Черноземье на -10 руб./т, на Юге на -65 руб./т и в Поволжье на -100 руб./т;
- цены на **горох** слабо и по-разному, снижались в Центре и Черноземье на -115 руб./т и в Сибири на -85 руб./т, восстановились в Поволжье на +125 руб./т, а на Юге и в портах без изменений.

Продовольственное зерно: средние цены (спрос – предложение), руб./тн, EXW с НДС (10%)

| Регион | Пшеница 3 класса | | Пшеница 4 класса | | Рожь группа А | |
|---|--------------------|--------------------|--------------------|--------------------|---------------|--------------|
| | 16.06.23 | 23.06.23 | 16.06.23 | 23.06.23 | 16.06.23 | 23.06.23 |
| Центральный район | 11 283 | 11 833 | 10 117 | 10 717 | 8 350 | 8 000 |
| Курская область | 10900-11500 | 11000-12000 | 9500-10200 | 9300-10300 | 7800-8800 | 7700-8800 |
| Орловская область | 10600-11500 | 11000-12000 | 9200-10100 | 10000-11000 | 7700-8800 | 7000-7700 |
| Рязанская, Тульская обл. | 10200-13000 | 11000-14000 | 10000-11700 | 11000-12700 | 8000-9000 | 8000-8800 |
| Центральное Черноземье | 11 330 | 11 540 | 9 560 | 9 980 | 7 770 | 7 770 |
| Белгородская область | 11000-12000 | 11500-13000 | 9900-11000 | 9900-11000 | 7700-8800 | 7700-8800 |
| Воронежская область | 11000-12000 | 11000-12000 | 9000-10500 | 10000-11000 | 6600-8000 | 6600-8000 |
| Липецкая область | 11000-11800 | 11000-12000 | 8400-9900 | 8800-10500 | 7200-8000 | 7200-8000 |
| Тамбовская область | 11000-13000 | 11000-13000 | 9000-9900 | 9500-10500 | 7700-8800 | 7700-8800 |
| Юг и Северный Кавказ | 14 183 | 14 650 | 13 000 | 13 750 | | |
| Ростовская область | 14000-14800 | 14200-15000 | 12500-13000 | 12800-13500 | - | - |
| <i>Краснодарский край</i> | <i>14300-15000</i> | <i>14500-15500</i> | <i>13000-14000</i> | <i>14000-15200</i> | - | - |
| Ставропольский край | 13000-14000 | 13200-15500 | 12500-13000 | 13200-13800 | - | - |
| Поволжье | 11 263 | 11 250 | 9 813 | 10 025 | 7 275 | 7 175 |
| Самарская область | 10000-10600 | 10000-10800 | 8800-9900 | 8600-9800 | 7000-8000 | 7000-8000 |
| Саратовская область | 11000-11800 | 10800-11600 | 8500-9500 | 8500-9500 | 6600-8000 | 6600-8000 |
| Волгоградская область | 12000-12800 | 12000-12800 | 11000-11600 | 11800-12600 | 6600-7700 | 6000-7500 |
| Татарстан | 10400-11500 | 10500-11500 | 9300-9900 | 9400-10000 | 6600-7700 | 6600-7700 |
| Южный Урал и Зауралье | 11 625 | 11 833 | 10 550 | 10 833 | 7 750 | 7 750 |
| Курганская область | 11000-11800 | 11000-12000 | 9500-10500 | 9900-11000 | 7000-8000 | 7000-8000 |
| Оренбургская область | 10200-12000 | 11000-12000 | 9700-10500 | 9900-11000 | 7000-8000 | 7000-8000 |
| Челябинская область | 12200-12800 | 12200-12800 | 11200-12000 | 11200-12000 | 7700-8800 | 7700-8800 |
| Западная Сибирь | 11 567 | 11 667 | 10 633 | 10 933 | 8 150 | 8 100 |
| Омская область | 11000-12200 | 11500-12500 | 10000-11200 | 11000-12000 | 7700-8800 | 7700-8800 |
| Новосибирская область | 11100-12000 | 11000-12000 | 10200-11200 | 10200-11200 | 7700-8200 | 7700-8200 |
| Алтайский край | 11100-12000 | 11000-12000 | 10200-11000 | 10200-11000 | 8000-8500 | 7700-8500 |
| Восточная Сибирь | 11 250 | 11 200 | 10 000 | 10 000 | 8 100 | 8 100 |
| Кемеровская область / Красноярский край | 11000-11500 | 10900-11500 | 9500-10500 | 9500-10500 | 7700-8500 | 7700-8500 |

ИСТОЧНИК: ПРОЗЕРНО

Фуражное зерно: средние цены (спрос – предложение), руб./тн, EXW с НДС (10%)

| Регион | Пшеница фуражная | | Ячмень фуражный | | Кукуруза фуражная | |
|-------------------------------|--------------------|--------------------|--------------------|--------------------|--------------------|--------------------|
| | 16.06.23 | 23.06.23 | 16.06.23 | 23.06.23 | 16.06.23 | 23.06.23 |
| Центральный район | 8 383 | 8 533 | 9 400 | 9 367 | 10 117 | 10 033 |
| Курская область | 8000-8800 | 7600-8600 | 10500-11800 | 10500-11200 | 10500-11400 | 10500-11000 |
| Орловская область | 7700-8800 | 7200-8500 | 7600-8800 | 8000-8800 | 9000-10000 | 9000-9900 |
| Рязанская, Тульская обл. | 8000-9000 | 8200-11100 | 8200-9500 | 8200-9500 | 9000-10800 | 9000-10800 |
| Центральное Черноземье | 8 100 | 8 090 | 8 320 | 8 380 | 10 250 | 10 240 |
| Белгородская область | 7800-8800 | 7800-8800 | 9000-9600 | 9000-9600 | 9000-10500 | 9500-10500 |
| Воронежская область | 8000-8800 | 7600-8600 | 7800-8800 | 7800-8800 | 10200-11000 | 9900-11000 |
| Липецкая область | 7300-8800 | 7700-9000 | 7500-8500 | 7700-8800 | 9900-10600 | 9900-10600 |
| Тамбовская область | 7800-8800 | 7500-8500 | 8000-8800 | 8000-8600 | 10200-11300 | 10200-11000 |
| Юг и Северный Кавказ | 11 250 | 11 750 | 11 933 | 11 950 | 13 200 | 13 133 |
| Ростовская область | 10300-11200 | 10500-11500 | 11600-12200 | 11000-12000 | 12200-12700 | 12300-12700 |
| <i>Краснодарский край</i> | <i>11000-12000</i> | <i>11000-12500</i> | <i>12000-13000</i> | <i>12500-13000</i> | <i>13000-13600</i> | <i>12800-13300</i> |
| Ставропольский край | 11000-12000 | 12000-13000 | 11000-11800 | 11200-12000 | 13500-14200 | 13500-14200 |
| Поволжье | 8 350 | 8 275 | 9 163 | 9 013 | 9 933 | 9 833 |
| Самарская область | 7500-8300 | 7000-8000 | 8500-9500 | 8000-8800 | 9200-9900 | 9200-9900 |
| Саратовская область | 7500-8300 | 7000-8200 | 7500-8800 | 7500-8800 | 9900-10600 | 9500-10400 |
| Волгоградская область | 8800-9200 | 9000-9500 | 8800-9200 | 8800-9200 | 9500-10500 | 9500-10500 |
| Татарстан | 8200-9000 | 8500-9000 | 10000-11000 | 10000-11000 | - | - |
| Южный Урал и Зауралье | 9 425 | 9 467 | 9 567 | 8 950 | | |
| Курганская область | 8800-9900 | 8800-10000 | 10000-10500 | 7700-9500 | | |
| Оренбургская область | 8800-9900 | 9000-10000 | 7700-8800 | 7700-8800 | | |
| Челябинская область | 9000-10000 | 9000-10000 | 9900-10500 | 9500-10500 | | |
| Западная Сибирь | 9 917 | 10 000 | 9 183 | 9 200 | | |
| Омская область | 9500-10500 | 9500-11000 | 9900-11000 | 9800-10900 | | |
| Новосибирская область | 9500-10000 | 9500-10000 | 8500-9200 | 8500-9200 | | |
| Алтайский край | 9500-10500 | 9500-10500 | 8000-8500 | 8000-8800 | | |
| Восточная Сибирь | 9 000 | 9 000 | | | | |

| | | | | | | |
|---|-----------|-----------|---|---|--|--|
| Кемеровская область / Красноярский край | 8500-9500 | 8500-9500 | - | - | | |
|---|-----------|-----------|---|---|--|--|

ИСТОЧНИК: ПРОЗЕРНО

Средние цены (покупки-продажи) горох, руб./т EXW, с НДС (10%)

| Индекс Прозерно: горох | 02.06.2023 | 09.06.2023 | 16.06.2023 | 23.06.2023 | последнее изменение |
|---|----------------|----------------|----------------|----------------|---------------------|
| СРТ порт Азовское море, без НДС | 16 100 | 16 450 | 16 450 | 16 450 | 0 |
| СРТ порт Азовское море, \$/т без НДС | \$199,1 | \$199,1 | \$196,7 | \$195,6 | -\$1,0 |
| Юг и Северный Кавказ, с НДС | 16 750 | 17 200 | 17 200 | 17 200 | 0 |
| Центр и Черноземье, с НДС | 13 725 | 13 581 | 13 238 | 13 125 | -113 |
| Поволжье, с НДС | 13 438 | 13 438 | 13 063 | 13 188 | 125 |
| Западная Сибирь, с НДС | 12 250 | 12 250 | 12 250 | 12 167 | -83 |

ИСТОЧНИК: ПРОЗЕРНО

Средние цены на муку EXW Европейская Россия, руб./тн, с НДС (10%)

| индекс Прозерно | 02.06.2023 | 09.06.2023 | 16.06.2023 | 23.06.2023 | последнее изменение | Май-23 | Jun-22 |
|------------------------------|------------|------------|------------|------------|---------------------|--------|--------|
| Пшеничная мука высшего сорта | 19 510 | 19 540 | 19 535 | 19 825 | 290 | 19 866 | 26 516 |
| то же \$/t | \$241,2 | \$236,4 | \$233,5 | \$235,8 | \$2,3 | \$253 | \$463 |
| Пшеничная мука 1 сорта | 18 240 | 18 315 | 18 300 | 18 460 | 160 | 18 568 | 24 913 |
| то же \$/t | \$225,5 | \$221,6 | \$218,8 | \$219,6 | \$0,8 | \$237 | \$435 |
| Пшеничная мука 2 сорта | 16 645 | 16 645 | 16 620 | 16 855 | 235 | 16 950 | 21 339 |
| то же \$/t | \$205,8 | \$201,4 | \$198,7 | \$200,5 | \$1,8 | \$216 | \$372 |
| Ржаная обдирная мука | 15 095 | 15 095 | 15 305 | 15 415 | 110 | 15 333 | 20 931 |
| то же \$/t | \$186,6 | \$182,7 | \$183,0 | \$183,3 | \$0,4 | \$195 | \$365 |

ИСТОЧНИК: ПРОЗЕРНО

Средние цены на крупы в Европейской России, руб./тн, EXW с НДС (10%)

| индекс Прозерно | 26.05.2023 | 02.06.2023 | 09.06.2023 | 16.06.2023 | последнее изменение | Май-23 | Jun-22 |
|-------------------------|------------|------------|------------|------------|---------------------|--------|---------|
| Гречневая крупа 1 сорта | 39 690 | 39 165 | 38 645 | 38 390 | -255 | 41 709 | 81 806 |
| то же \$/t | \$490,8 | \$473,9 | \$462,0 | \$456,6 | -\$5,4 | \$532 | \$1 424 |
| Рисовая крупа 1 сорта | 67 935 | 68 065 | 61 365 | 61 365 | 0 | 65 034 | 71 568 |
| то же \$/t | \$840,0 | \$823,6 | \$733,6 | \$729,8 | -\$3,7 | \$829 | \$1 249 |
| Пшено 1 сорта | 26 290 | 25 645 | 26 020 | 26 460 | 440 | 27 463 | 30 510 |
| то же \$/t | \$325,1 | \$310,3 | \$311,1 | \$314,7 | \$3,6 | \$350 | \$531 |

ИСТОЧНИК: ПРОЗЕРНО

**Динамика и товарная структура экспорта зерна из России в 2022-23 с/х г., тыс. тонн
(Оценка Прозерно в портах по состоянию на 20.06.2023г., с учетом санкционных стран и Казахстана)**

| Месяц | Пшеница | Ячмень | Кукуруза | Рожь | Овес | Итог |
|-------------------|------------------|-----------------|-----------------|--------------|--------------|------------------|
| июль | 2 420,40 | 238,90 | 246,50 | 3,30 | 9,60 | 2 918,80 |
| август | 3 368,80 | 707,10 | 112,40 | 3,00 | 5,00 | 4 196,40 |
| сентябрь | 4 091,90 | 501,90 | 26,00 | 23,30 | 7,60 | 4 650,80 |
| октябрь | 4 323,60 | 519,80 | 80,30 | 3,10 | 12,60 | 4 939,40 |
| ноябрь | 4 192,70 | 432,60 | 234,30 | 25,50 | 11,20 | 4 896,20 |
| декабрь | 3 895,00 | 258,30 | 486,70 | 0,30 | 7,40 | 4 647,70 |
| январь | 3 733,50 | 147,10 | 653,80 | 3,30 | 5,90 | 4 543,50 |
| февраль | 2 847,00 | 169,40 | 598,40 | 0,10 | 11,30 | 3 626,30 |
| март | 4 274,40 | 202,10 | 825,30 | 0,00 | 0,00 | 5 301,80 |
| апрель | 4 113,90 | 335,90 | 769,70 | 0,00 | 0,00 | 5 219,50 |
| май | 3 873,50 | 281,40 | 542,50 | 0,00 | 0,00 | 4 697,40 |
| июнь | 1 983,40 | 118,60 | 287,90 | 0,00 | 0,00 | 2 389,90 |
| Общий итог | 43 118,30 | 3 913,20 | 4 863,80 | 61,90 | 70,70 | 52 027,80 |

ИСТОЧНИК: ПРОЗЕРНО

Цены закупки зерна предприятий-переработчиков по регионам РФ (с НДС) по состоянию на 23.06.2023г.

| Область | пшеница 3 класс | пшеница 4 класс | рожь продовольственная | пшеница фуражная | ячмень фуражный |
|----------------------|-----------------|-----------------|------------------------|------------------|-----------------|
| С.-Петербург | 16 500 | 14 800 | | | |
| Брянская область | 12 000 | 10 500 | 10 500 | 9 600 | |
| Владимирская область | 11 250 | 10 100 | 8 750 | | |
| Орловская область | | | | 9 600 | 10 500 |
| Московская область | 13 300 | 11 500 | | 10 000 | 9 500 |
| Рязанская область | 13 000 | 10 000 | | | |
| Тверская область | 13 600 | 11 000 | | | |
| Тульская область | 12 700 | 10 300 | | 9 775 | |
| Белгородская область | 13 000 | 10 500 | | 9 450 | 10 150 |
| Воронежская область | | 11 000 | | 9 800 | |
| Курская область | 13 000 | 10 500 | | 9 000 | 10 300 |
| Липецкая область | | | | | |
| Тамбовская область | 13 000 | 10 000 | | 8 585 | |
| Респ. Чувашия | 10 500 | 8 750 | 7 000 | | |

| | | | | |
|-----------------------|--------|--------|--------|--------|
| Нижегородская область | 10 900 | 8 825 | | |
| Респ. Татарстан | | | 9 500 | |
| Волгоградская область | 12 650 | | | |
| Самарская область | 10 500 | 9 350 | 8 250 | |
| Краснодарский край | 15 345 | 15 290 | | |
| Ставропольский край | | | 13 200 | |
| Ростовская область | | | 12 100 | 11 660 |
| Респ. Удмуртия | 13 900 | 11 500 | | |
| Курганская область | 12 325 | 10 450 | | |
| Оренбургская область | 11 267 | 9 500 | 9 500 | |
| Пермский край | 13 050 | 12 000 | | |
| Свердловская область | 12 400 | | | |
| Челябинская область | 13 016 | 12 075 | 11 325 | 8 400 |
| Алтайский край | 12 337 | 11 300 | 8 000 | |
| Новосибирская область | 12 500 | 11 250 | | |
| Омская область | 11 575 | 10 600 | 10 600 | 8 850 |
| Тюменская область | 11 500 | 11 000 | | 8 700 |

ИСТОЧНИК: ИКАР

Ниже приведем **оптовые закупочные цены на пшеницу (руб./т), без НДС**. Цены собираются с сайтов компаний дважды в сутки, до 11:00 (МСК) и до 15:00 (МСК) и носят ознакомительный характер, Zerno.Ru не несет ответственность за несоответствие представленных цен актуальным ценам продаж.

Оптовые закупочные цены на пшеницу 3 класс (руб./т), без НДС, руб./т на 27.06.2023г.

| Наименование региона/фирмы | Минимальные | Максимальные |
|---|---------------|---------------|
| Азов | 13 200 | 14 700 |
| Азовский портовый элеватор (Астон) | 13 200 | 14 700 |
| РИФ ТД (РИФ) | 13 200 | 14 700 |
| Белгород | 10 817 | 10 817 |
| Бирюченское ХПП (Деметра Трейдинг) | 10 817 | 10 817 |
| Волгоград | 10 000 | 11 585 |
| Бердиевский элеватор (Деметра Трейдинг) | 11 077 | 11 077 |
| Крестьянское хозяйство Заболотнева Б.А. (РИФ) | 10 000 | 10 000 |
| Октябрьский элеватор (Деметра Трейдинг) | 11 585 | 11 585 |
| Воронеж | 11 244 | 11 244 |
| Россошанский элеватор (Деметра Трейдинг) | 11 244 | 11 244 |
| Георгиевск | 12 500 | 12 700 |
| п/п г. Георгиевск (Макфа) | 12 500 | 12 700 |
| Краснодар | 13 000 | 14 500 |
| Био Ферма, Кисляковка (Астон) | 13 000 | 14 500 |
| Ладожский элеватор (РИФ) | 13 350 | 13 350 |
| Курган | 11 500 | 11 500 |
| п/п г. Курган (Макфа) | 11 500 | 11 500 |
| Курск | 10 762 | 10 827 |
| Кореневский элеватор (Деметра Трейдинг) | 10 762 | 10 762 |
| Хлебная база №24 Курская (Деметра Трейдинг) | 10 827 | 10 827 |
| Мелеуз | 9 506 | 9 506 |
| Зирганский элеватор (Деметра Трейдинг) | 9 506 | 9 506 |
| Новороссийск | 13 300 | 14 700 |
| Зерновой терминал "КСК" (РИФ) | 14 700 | 14 700 |
| НЗТ (Деметра Трейдинг) | 14 600 | 14 600 |
| НКХП (Деметра Трейдинг) | 14 600 | 14 600 |
| НКХП, АО (РЗ Агро) | 13 300 | 13 600 |
| НКХП, ПАО (ОЗК) | 14 500 | 14 500 |
| Орёл | 10 366 | 10 366 |
| Наш Союз (Деметра Трейдинг) | 10 366 | 10 366 |
| Ростов-на-Дону | 10 600 | 14 700 |
| Астон, АО | 13 200 | 14 700 |
| Глубокинский филиал (Астон) | 12 300 | 13 800 |
| Порт Эльдако, ООО (РЗ Агро) | 12 600 | 14 100 |
| Ростовский зерновой терминал, ООО (РИФ) | 12 700 | 12 900 |
| Трубецкой филиал (Астон) | 12 400 | 13 900 |
| ЮЗТ, ООО (РИФ) | 12 700 | 12 900 |
| Багаевский водный терминал (Астон) | 13 100 | 14 600 |
| Багаевское ХПП, Филиал (РИФ) | 12 800 | 12 800 |
| Константиновский филиал (Астон) | 12 900 | 14 400 |
| Николаевское хлебоприемное (Астон) | 12 800 | 14 300 |
| Миллеровское ХПП (РИФ) | 10 600 | 10 600 |
| Рязань | 10 492 | 10 492 |
| Ряжский элеватор (Деметра Трейдинг) | 10 492 | 10 492 |

| | | |
|---|---------------|---------------|
| Саратов | 10 230 | 10 431 |
| Старый элеватор (Деметра Трейдинг) | 10 431 | 10 431 |
| САПП (Калининск ОП) (Деметра Трейдинг) | 10 387 | 10 387 |
| САПП (Пугачев ОП) (Деметра Трейдинг) | 10 230 | 10 230 |
| Ставрополь | 11 631 | 12 214 |
| Грачевский элеватор (Деметра Трейдинг) | 11 972 | 11 972 |
| Ипатовский комбинат хлебопродукт (Деметра Трейдинг) | 11 758 | 11 758 |
| Март Компания (Деметра Трейдинг) | 11 631 | 11 631 |
| Новоалександровский элеватор (Деметра Трейдинг) | 12 214 | 12 214 |
| Новоалександровское ХПП №1 (Деметра Трейдинг) | 12 014 | 12 014 |
| Новоалександровское ХПП №3 (Деметра Трейдинг) | 12 123 | 12 123 |
| Хлебная база, Новопавловск (Деметра Трейдинг) | 11 859 | 11 859 |
| Тамань | 14 600 | 14 600 |
| ЗТКТ (Деметра Трейдинг) | 14 600 | 14 600 |
| Тамбов | 10 791 | 10 791 |
| Кариан-Строгановский элеватор (Деметра Трейдинг) | 10 791 | 10 791 |
| Тула | 10 464 | 10 464 |
| Кимовское ХПП (Деметра Трейдинг) | 10 464 | 10 464 |
| Уфа | 9 803 | 9 803 |
| Чишминский элеватор Филиал (Деметра Трейдинг) | 9 803 | 9 803 |
| Чебоксары | 9 091 | 10 000 |
| Чувашхлебопродукт, АО | 9 091 | 10 000 |
| Челябинск | 10 000 | 14 500 |
| АО «Гогинская хлебная база» (Макфа) | 10 000 | 13 500 |

ИСТОЧНИК: zerno.ru

Оптовые закупочные цены на кукурузу (руб./т), без НДС, руб./т на 27.06.2023г.

| Наименование города/фирмы | Средние цены на кукурузу класс 3 | |
|---|----------------------------------|--|
| Азов | 12 700 | |
| РИФ ТД (РИФ) | 12 700 | |
| Астрахань | 14 200 | |
| Ариб Порт (РИФ) | 14 200 | |
| Морской торговый порт Оля (РИФ) | 14 200 | |
| Воронеж | 10 000 | |
| Мукомольный завод "Терновский", ООО (Астон) | 10 000 | |
| Ростов-на-Дону | 10 700 | |
| Астон Крахмало-Продукты. Ибреть (Астон) | 10 700 | |

ИСТОЧНИК: zerno.ru

Оптовые закупочные цены на ячмень (руб./т), без НДС, руб./т 27.06.2023г.

| Наименование города/фирмы | Минимальные | Максимальные |
|---|---------------|---------------|
| Азов | 10 600 | 10 600 |
| Азовский портовый элеватор (Астон) | 10 600 | 10 600 |
| РИФ ТД (РИФ) | 10 600 | 10 600 |
| Астрахань | 11 000 | 11 000 |
| Ариб Порт (РИФ) | 11 000 | 11 000 |
| Морской торговый порт Оля (РИФ) | 11000 | 11000 |
| Краснодар | 10 150 | 10 500 |
| Био Ферма, Кисляковка (Астон) | 10 500 | 10 500 |
| Ладожский элеватор (РИФ) | 10 150 | 10 150 |
| Новороссийск | 11 800 | 11 800 |
| Зерновой терминал "КСК" (РИФ) | 11 800 | 11 800 |
| Ростов-на-Дону | 9 800 | 10 600 |
| Астон, АО | 10 600 | 10 600 |
| Глубокинский филиал (Астон) | 9 800 | 9 800 |
| Донской Порт (РИФ) | 10600 | 10600 |
| Ростовский зерновой терминал, ООО (РИФ) | 10600 | 10600 |
| Трубецкой филиал (Астон) | 9 800 | 9 800 |
| ЮЗТ, ООО (РИФ) | 10 600 | 10 600 |
| Багаевское ХПП, Филиал (РИФ) | 10600 | 10600 |
| Ставрополь | 9 700 | 9 700 |
| Ясон Агро (РИФ) | 9 700 | 9 700 |

ИСТОЧНИК: zerno.ru

Закупочные цены на пшеницу 4 класса, протеин \geq 12,5% в портах, на 27.06.2023г., без НДС

| Базис | Фирма | RUR/MT | EURO/MT | USD/MT |
|--------------|-------------------------------|--------|---------|--------|
| Новороссийск | Зерновой терминал "КСК" (РИФ) | 14 700 | 159,27 | 173,63 |
| | НКХП, ПАО (ОЗК) | 14 500 | 157,10 | 171,26 |
| | НКХП (Деметра Трейдинг) | 14 500 | 157,10 | 171,26 |
| | НЗТ (Деметра Трейдинг) | 14 500 | 157,10 | 171,26 |
| | НКХП, АО (РЗ Агро) | 12 900 | 139,77 | 152,37 |

| | | | | |
|----------------|------------------------------------|--------|--------|--------|
| Тамань | ЗТКТ (Деметра Трейдинг) | 14 500 | 157,10 | 171,26 |
| Азов | Азовский портовый элеватор (Астон) | 13 000 | 140,85 | 153,55 |
| | РИФ ТД (РИФ) | 13 000 | 140,85 | 153,55 |
| Ростов-на-Дону | Астон, АО | 13 000 | 140,85 | 153,55 |
| | Багаевский водный терминал (Астон) | 12 900 | 139,77 | 152,37 |
| | Багаевское ХПП, Филиал (РИФ) | 12 800 | 138,68 | 151,19 |
| | Константиновский филиал (Астон) | 12 700 | 137,60 | 150,00 |
| | Порт Эльдако, ООО (РЗ Агро) | 11 700 | 126,76 | 138,19 |
| Таганрог | ТСРЗ, ООО (РИФ) | 11 700 | 126,76 | 138,19 |

ИСТОЧНИК: zerno.ru

МИРОВОЙ РЫНОК ЗЕРНОВЫХ КУЛЬТУР

Мировой рынок зерна: фьючерсы на пшеницу снизились в понедельник, на сою и кукурузу выросли

В понедельник, 26 июня 2023 года, цены на американскую пшеницу снизились в связи с техническим отступлением и фиксацией прибыли после резкого роста днем до четырехмесячного максимума на фоне муссировавшихся новостей по поводу похода Пригожина на Москву. По итогам торгового дня сентябрьские котировки мягкой озимой пшеницы на Чикагской товарной бирже CBOT снизились до \$271,26 за тонну, сентябрьские фьючерсы твердой озимой пшеницы KCBT в Канзас-Сити поднялись до \$319,02 за тонну, сентябрьские фьючерсы твердой яровой пшеницы MGEX снизились до \$320,58 за тонну. Вялый экспортный спрос на американскую пшеницу и рост предложения в связи с продолжающимся сбором озимой пшеницы, который, по прогнозам аналитиков, готов на 29%, также оказали давление на фьючерсы пшеницы.

Кукуруза и соевые бобы сохранили дневной рост, при этом кукуруза подешевела в большей степени, поскольку более мягкие температуры и дожди, способствующие повышению урожая в некоторых частях Среднего Запада США в выходные, умерили опасения по поводу снижения урожайности из-за засухи.

Сентябрьские фьючерсы пшеницы на Чикагской товарной бирже подешевели на 8,1/4 цента до 7,38-1/4 доллара за бушель после пика в 7,70-1/4 доллара в начале торгов, самого высокого уровня с 23 февраля. Декабрьская кукуруза нового урожая CBOT выросла на 1/4 цента до \$5,88-1/4 за бушель, ноябрьская соя выросла на 13 центов до \$13,23 за бушель.

Состояние посевов кукурузы и сои в США ухудшилось до худшего за последние десятилетия, показали данные Минсельхоза США, опубликованные в понедельник, поскольку основные производственные районы пропустили столь необходимые дожди.

Еженедельный отчет о состоянии урожая от Министерства сельского хозяйства США (USDA), опубликованный в понедельник, после закрытия торгов, показал, что оценки кукурузы от «хорошо» до «отлично» составляли 50% по состоянию на 25 июня, что ниже оценок, данных аналитиками в опросе Reuters. Всего 51% соевых бобов находится в хорошем или отличном состоянии, что соответствует ожиданиям аналитиков. Рейтинги как кукурузы, так и сои были самыми низкими для этого времени года, начиная с 1988 года, года исторической засухи, погубившей урожай.

Экспорт зерна из Украины в сезоне 2022/23 июля-июня по состоянию на 26 июня, составил 48,4 млн тонн, свидетельствуют данные украинского Минсельхоза, опубликованные в понедельник.

Экспортные цены на российскую пшеницу выросли на прошлой неделе вторую неделю подряд вместе с мировыми рынками, при этом темпы экспорта также ускорились, отмечают аналитики.

Товарные фонды были нетто-покупателями фьючерсных контрактов CBOT на кукурузу, сою, соевый шрот и соевое масло в понедельник и нетто-продавцами пшеницы, сообщили трейдеры.

На Чикагской товарно-сырьевой бирже (CBOT) в понедельник контракты с поставкой в сентябре, ноябре, декабре:

пшеница (сент 2023) - 271,26 дол./т (22810 руб./т) - минус 1,11%;
 кукуруза (дкбр 2023) - 231,59 дол./т (19470 руб./т) - плюс 0,04%;
 соя - бобы (нбр. 2023) - 486,11 дол./т (40870 руб./т) - плюс 0,99%;
 рис необр (сент 2023) - 770,70 дол./т (64800 руб./т) - плюс 0,09%;
 рапс (ICE, нояб. 2023) - 721,60 cad/т (46100 руб./т) - плюс 2,34%.

В понедельник французский зерновой рынок закрылся разнонаправленно. По итогам торгового дня сентябрьские котировки мукомольной пшеницы на парижской бирже MATIF снились до €246,25 за тонну (в долларовом эквиваленте до \$268,51). Ноябрьские фьючерсы кукурузы подросли до €244,00 за тонну (в долларовом эквиваленте до \$265,22).

На Парижской бирже (MATIF) в понедельник котировки августовских, сентябрьский контрактов на закрытие торгов составили:

пшеница мукомольная (сент. 2023) - 268,51 дол./т (22580 руб./т) - минус 0,29%;
 кукуруза (нбр 2023) - 266,06 дол./т (22370 руб./т) - плюс 0,32%;
 подсолнечник (июль на бирже SAFEX - 8482 зар./т (38280 руб./т) - минус 1,15%;
 масло подсолнечн. (июнь, внебиржевой индекс НТБ SOEXP) - 845,90 дол./т (71120 руб./т) - минус 0,7113%.

Справочно курсы валют на 26.06.2023:

84,0793 руб. = Доллар США
 91,4933 руб. = Евро
 63,8900 руб. = Канадский доллар
 45,1280 руб. = 10 Южноафриканских рэндов

ИСТОЧНИК: <http://zerno.avs.ru/news/89319/mirovoi-rinok-zerna-fchersi-na-pshenicy-snizilis-v-ponedelnik-na-sou-i-kykyrzyz-virosli.html>

Ближайшие фьючерсы и котировки на мировых биржах

| Цены в \$/, €/t, £/т, руб./т | 02.06.2023 | 09.06.2023 | 16.06.2023 | 23.06.2023 | Изменение за неделю |
|------------------------------------|------------|------------|------------|------------|---------------------|
| Ближайшие зерновые фьючерсы | | | | | |
| Пшеница США SRW, CBOT | 227,40 | 231,60 | 252,80 | 269,40 | 16,60 |
| Желтая кукуруза США, CBOT | 239,80 | 237,90 | 252,00 | 248,30 | -3,70 |

| | | | | | |
|--|----------|----------|----------|----------|---------------|
| Пшеница США HRW, КСВТ | 298,40 | 293,10 | 308,30 | 316,60 | 8,30 |
| Франция, Мукомол. пшеница, MATIF | 224,00 | 230,50 | 238,80 | 247,00 | 8,20 |
| Франция, Кукуруза, MATIF | 190,00 | 232,50 | 237,30 | 245,30 | 8,00 |
| Ближайшие масличные фьючерсы | | | | | |
| Соевые бобы США, СВOT | 496,90 | 509,40 | 538,80 | 549,10 | 10,30 |
| Соевое масло США, СВOT | 1 091,30 | 1 203,50 | 1 315,90 | 1 277,30 | -38,60 |
| Соевый шрот США, СВOT | 438,50 | 437,80 | 459,00 | 452,70 | -6,30 |
| Франция, Рапс, MATIF, €/мт | 406,50 | 433,30 | 473,50 | 431,00 | -42,50 |
| Котировки наличного товара, FOB | | | | | |
| Пшеница США SRW, Мексиканский залив США | 248,00 | 254,00 | 275,00 | 290,00 | 15,00 |
| Пшеница США HRW 11.0, Мексиканский залив | 348,00 | 337,00 | 350,00 | 351,00 | 1,00 |
| Пшеница США HRS (NS/DNS 14.0) | 359,00 | 361,00 | 376,00 | 377,00 | 1,00 |
| Желтая кукуруза США | 273,00 | 267,00 | 274,00 | 270,00 | -4,00 |
| Соя США, Персидский залив | 509,00 | 540,00 | 565,00 | 573,00 | 8,00 |
| Аргентина Соя-бобы, вверх по реке | 515,00 | 528,00 | 554,00 | 566,00 | 12,00 |
| Французский ячмень, Руан | 236,00 | 244,00 | 242,00 | 245,00 | 3,00 |
| Французская пшеница, Руан | 248,00 | 251,00 | 260,00 | 265,00 | 5,00 |
| Российская пшеница, Черное море | 230,00 | 230,00 | 230,00 | 235,00 | 5,00 |
| Российский ячмень, Черное море | 210,00 | 205,00 | 180,00 | 180,00 | 0,00 |
| Российская кукуруза, Черное море | 215,00 | 210,00 | 205,00 | 200,00 | -5,00 |
| Российское подсолнечное масло, Черное море | 740,00 | 750,00 | 805,00 | 825,00 | 20,00 |

ИСТОЧНИК: ПРОЗЕРНО

Обзор фьючерсных цен на зерновые и масличные на момент написания статьи 27.06.2023г.

| Товар ⇅ | Месяц ⇅ | Цена | Осн. | Макс. | Мин. | Изм. ⇅ | Изм. % ⇅ | Время ⇅ |
|------------------|-----------|----------|----------|----------|----------|---------------|---------------|----------|
| Грубый рис | Июль '23 | 17,955 | 17,963 | 18,005 | 17,943 | -0,008 | -0,04% | 03:25:28 |
| Кукуруза США | Дек. '23 | 584,50 | 588,00 | 594,25 | 583,38 | -3,50 | -0,60% | 09:40:09 |
| Овес | | 406,00 | 407,90 | 408,00 | 404,80 | -1,90 | -0,47% | 09:32:52 |
| Пшеница Лондон | Март '23 | 187,50 | 186,75 | 187,50 | 187,50 | +0,75 | +0,40% | 26/06 |
| Пшеница США | Сент. '23 | 726,50 | 736,00 | 739,75 | 724,38 | -9,50 | -1,29% | 09:40:13 |
| Соевая мука США | Дек. '23 | 391,70 | 399,20 | 399,55 | 391,60 | -7,50 | -1,88% | 09:40:09 |
| Соевое масло США | Июль '23 | 60,04 | 59,65 | 60,16 | 59,37 | +0,39 | +0,65% | 09:40:08 |
| Соевые бобы США | Авг. '23 | 1.412,00 | 1.424,25 | 1.426,12 | 1.409,50 | -12,25 | -0,86% | 09:40:38 |

ИСТОЧНИК: <https://ru.investing.com>

Котировки фьючерсов США на зерновые и масличные на момент написания статьи 27.06.2023г.

| Название ⇅ | Месяц ⇅ | Цена | Изм. ⇅ | Откр. | Макс. | Мин. | Время ⇅ |
|------------------|---------|---------|---------------|--------|--------|--------|----------|
| Wheat | Sep 23 | 727-6 | -10-4 | 739-0 | 742-0 | 724-2 | 01:17 |
| Corn | Dec 23 | 587-0 | -1-2 | 593-6 | 594-4 | 582-4 | 01:18 |
| Soybeans | Nov 23 | 1310-6 | -12-2 | 1324-0 | 1324-6 | 1306-6 | 01:17 |
| Soybean Meal | Dec 23 | 393.6 | -5.3 | 399.6 | 399.6 | 393.0 | 01:17 |
| Soybean Oil | Dec 23 | 56.56 | +0.38 | 56.29 | 56.60 | 55.92 | 01:17 |
| Oats | Sep 23 | 408-2 | +0-6 | 406-4 | 408-2 | 405-2 | 06/26/23 |
| Rough Rice | Jul 23 | 18.000 | +0.060 | 17.900 | 18.000 | 17.900 | 06/26/23 |
| Spring Wheat | Sep 23 | 876-0 | +3-4 | 872-0 | 879-2 | 870-4 | 00:08 |
| Soybeans (P) | Nov 23 | 1323-0s | +13-0 | 1323-0 | 1323-0 | 1323-0 | 06/26/23 |
| Soybean Meal (P) | Dec 23 | 398.9s | +0.6 | 398.9 | 398.9 | 398.9 | 06/26/23 |
| Soybean Oil (P) | Dec 23 | 56.18s | +1.22 | 56.18 | 56.18 | 56.18 | 06/26/23 |

ИСТОЧНИК: <https://ru.investing.com>

Для написания информации были использованы следующие источники: ООО «ПроЗерно», ИА ИКАР, МСХ РФ, ЗП Центрального Черноземья, Зерно Он-Лайн, Зерно.ру, investing.com, Росстат, НСЗР и другие открытые источники.

Информация подготовлена отделом информационно-аналитическим

ГКУ КК «Кубанский сельскохозяйственный информационно-консультационный центр»

Информация предоставляется «как есть» и только для информационных целей, не для торговых целей или консультаций, и публикуется с задержкой.