

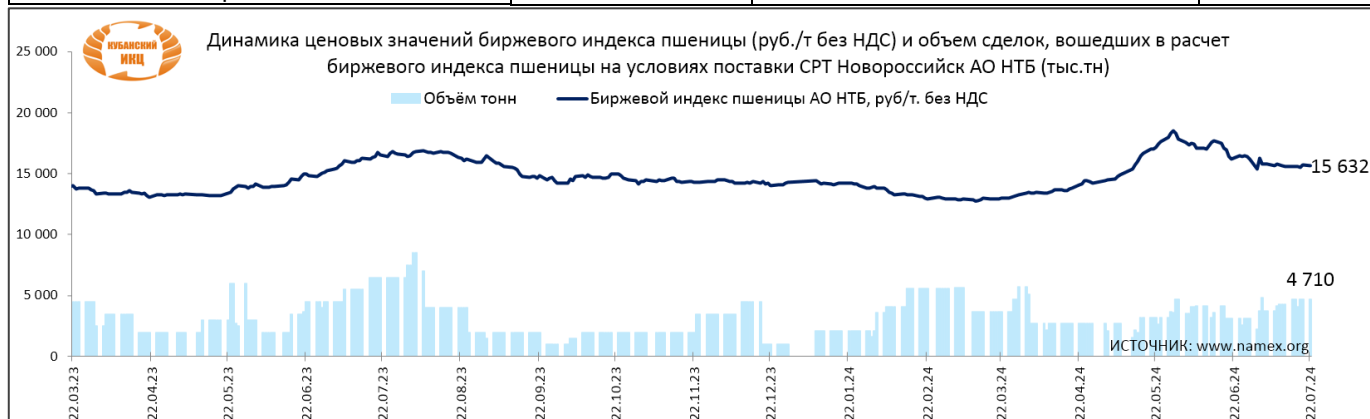
# ОБЗОР МИРОВОГО И РОССИЙСКОГО РЫНКОВ ЗЕРНОВЫХ ПО СОСТОЯНИЮ НА 23.07.2024 ГОДА

## **ПРИНЦИПЫ РАСЧЕТА БИРЖЕВОГО ИНДЕКСА ПШЕНИЦЫ АО НТБ:**

**Биржевой индекс пшеницы** (далее - Индекс) рассчитывается АО НТБ (далее - Биржа) и отражает стоимость тонны пшеницы с поставкой на базисе СРТ Новороссийск, определяемую по итогам торговой сессии на товарных аукционах АО НТБ. Расчет Индекса осуществляется каждый рабочий день. Методика и значения Индекса раскрываются на сайте Биржи.

### Биржевой индекс пшеницы АО НТБ

Наименование индекса	Дата расчета	Значение индекса руб./т. без НДС	Объем, тонн
Биржевой индекс пшеницы на условиях поставки СРТ Новороссийск АО НТБ	22.07.2024	15 632	4 710



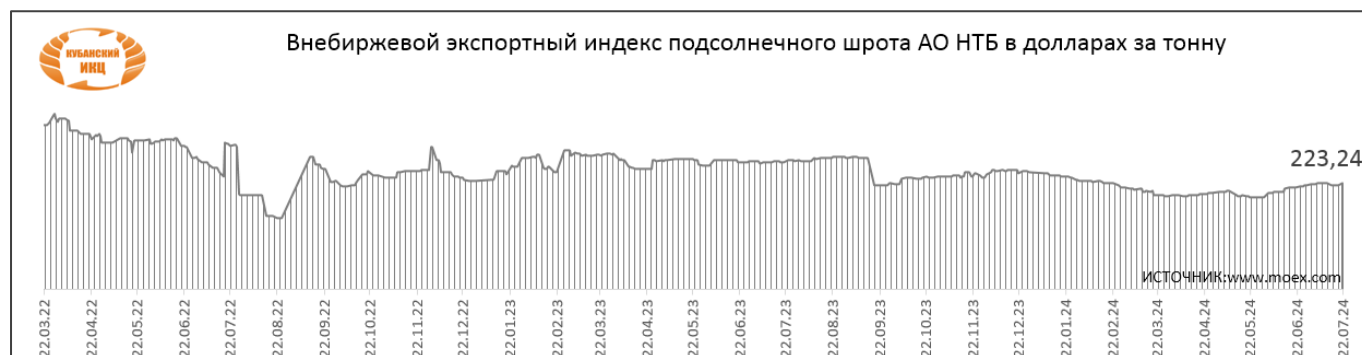
## **ВНЕБИРЖЕВОЙ ЭКСПОРТНЫЙ ИНДЕКС ПОДСОЛНЕЧНОГО МАСЛА И ПОДСОЛНЕЧНОГО ШРОТА АО НТБ**

**Значения индексов** определяются в долларах США за тонну и округляются с точностью до центов по правилам математического округления.

**Расчет индексов** осуществляется один раз в день каждый рабочий день с 15 апреля 2022 года.

**Значения индексов** рассчитываются как средневзвешенная по объему цена внебиржевых договоров, включенных в расчет Индекса.

**Внебиржевой экспортный индекс подсолнечного масла АО НТБ рассчитывается (SOEXP)** на основании предоставленной АО НТБ информации о внебиржевых договорах с сырым нерафинированным подсолнечным маслом, маслом подсолнечным нерафинированным высший сорт (наливом), маслом подсолнечным нерафинированным первый сорт (наливом), маслом подсолнечным нерафинированным для промышленной переработки. Значения индекса определяются в долларах США за тонну.



**Внебиржевой экспортный индекс подсолнечного шрота АО НТБ рассчитывается (SMEXP)** на основании предоставленной АО НТБ информации о внебиржевых договорах с подсолнечным шротом.

Значения индекса определяются в долларах США за тонну.

## ЦЕНОВЫЕ ИНДЕКСЫ НА ЗЕРНОВЫЕ В РОССИИ

**Ценовой индекс пшеницы (WHFOB)** рассчитывается на основании предоставленной АО НТБ информации о внебиржевых договорах с поставкой на условиях FOB в портах Черного моря.

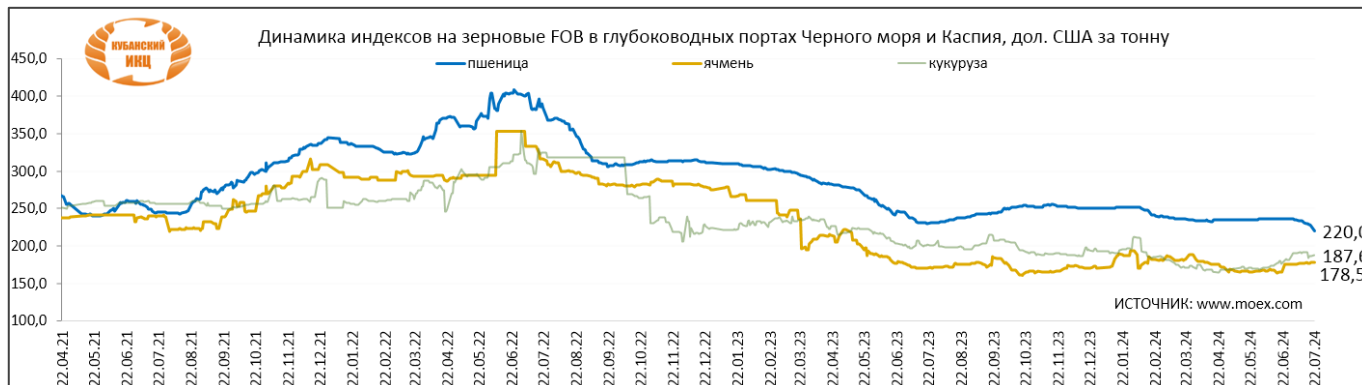
Значения индекса определяются в долларах США за тонну.

**Ценовой индекс ячменя (BRFOB)** рассчитывается на основании предоставленной АО НТБ информации о внебиржевых договорах с поставкой на условиях FOB регион Черного моря и Каспия.

Значения индекса определяются в долларах США за тонну.

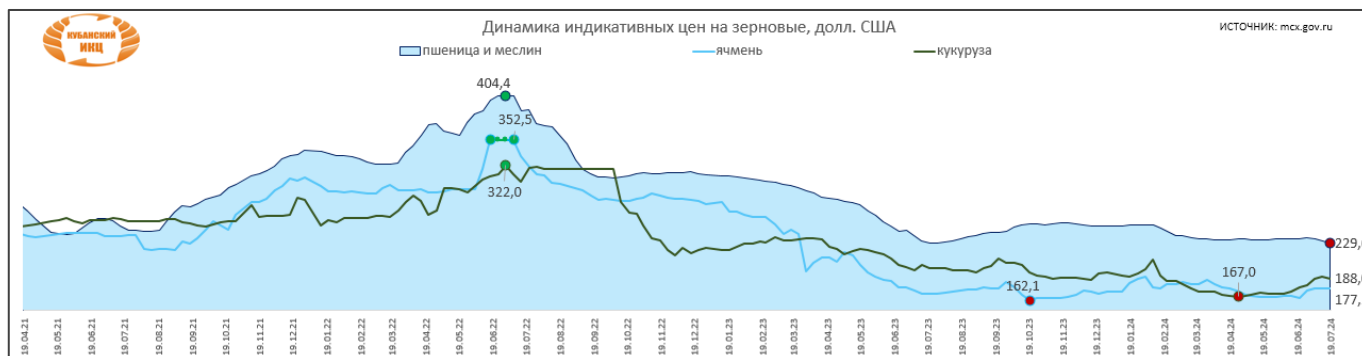
**Ценовой индекс кукурузы (CRFOB)** рассчитывается на основании предоставленной АО НТБ информации о внебиржевых договорах с поставкой на условиях FOB регион Черного моря и Каспия.

Значения индекса определяются в долларах США за тонну.



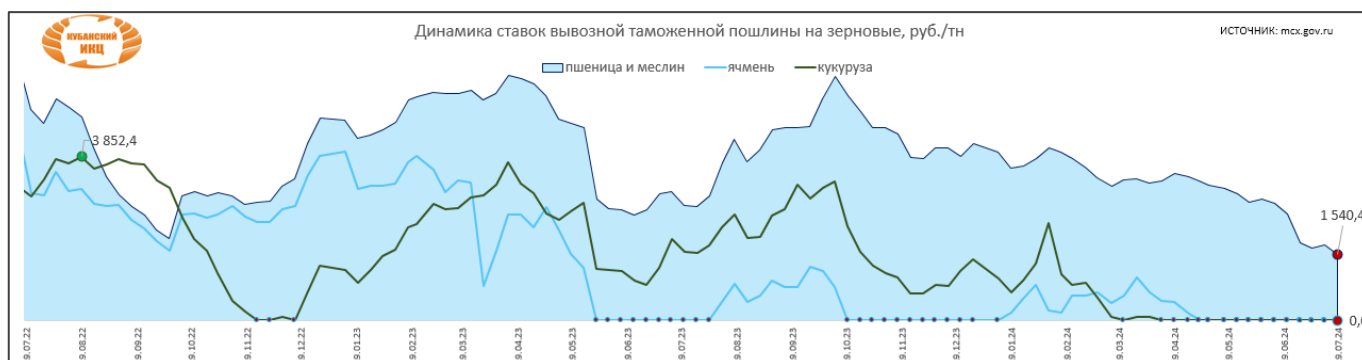
### Динамика индикативных цен на зерновые, долл. США

продукция	02.04.2021	21.06.2024	28.06.2024	05.07.2024	12.07.2024	19.07.2024	изменение за неделю, (+/-) долл. США за тн	% изменения ко 02.04.21
пшеница и меслин	281,8	235,8	236,3	235,4	233,3	229,6	▼-3,7	▼-19%
ячмень	238,9	165,0	173,7	175,9	176,5	177,1	▲+0,6	▼-26%
кукуруза	242,6	177,8	180,6	188,4	190,9	188,0	▼-2,9	▼-23%



### Динамика ставок вывозной таможенной пошлины на зерновые, руб. РФ

продукция	01.07.2022	21.06.2024	28.06.2024	05.07.2024	12.07.2024	19.07.2024	изменение за неделю, (+/-) руб. за тн	% изменения к 01.07.22
пшеница и меслин	4 635,0	2 492,8	1 818,2	1 701,3	1 780,5	1 540,4	▼-240,1	▼-67%
ячмень	3 337,6	0,0	0,0	0	0,0	0	0,0	▼-100%
кукуруза	2 196,4	0,0	0,0	0	0,0	0	0,0	▼-100%



## **НОВОСТИ ЗЕРНОВОГО РЫНКА РОССИИ**

### **Экспортные цены на российскую пшеницу снижаются на протяжении семи недель — Русагротранс**

Экспортные цены на российскую пшеницу (протеин 12,5%) с поставкой в июле-августе падают уже на протяжении семи недель, сообщили "Интерфаксу" в "Русагротрансе".

На прошлой неделе цена снизилась на \$2, до \$217 за тонну (FOB). Цена на французскую пшеницу ослабла до \$233 (-\$4), румынскую - до \$220 (-\$4), американскую - до \$213 (-\$15) за тонну.

По мнению экспертов, давление на рынок оказывали отчет USDA, в котором мировые конечные запасы были увеличены выше ожиданий, и продолжающееся улучшение перспектив урожая в США.

В то же время состояние посевов мягкой пшеницы во Франции продолжало ухудшаться. Доля посевов в хорошем и отличном состоянии к 15 июля упала с 57% до 52%. Это худший показатель с аномально плохого 2019 года, когда доля посевов в хорошем и отличном состоянии составляла около 42%, отмечают эксперты. Убрано всего 14% площадей в сравнении со среднегодовым показателем на уровне 43%. Strategie Grains прогнозирует урожай мягкой пшеницы во Франции на уровне 28,7 млн тонн против 35,1 млн тонн в прошлом году.

Как считают эксперты, позитив для цен привнесли тендеры Египта и Алжира, на которых было закуплено порядка 1,5 млн тонн пшеницы, причем значительная доля в закупках пришлась на российскую пшеницу.

По данным "Русагротранса", цены на пшеницу (4 класс, 12,5% протеин) в глубоководных портах к предыдущей неделе снизились на 50 рублей, до 15 300-15 500 рублей за тонну (без НДС). Цены на малой воде выросли на 700 рублей, до 14 500 рублей. В прошлом году цены на глубокой воде составляли 16 500 рублей за тонну, на малой - 14 500 рублей.

Внутренний рынок пшеницы снижался в Центральном округе и оставался близким к уровням предыдущей недели в других регионах. Цены на пшеницу 4 класса (12,5% протеин, EXW элеватор) на юге были на уровне около 13 200-13 500 рублей за тонну (без НДС), в Поволжье - 12 900-13 000 рублей. В центральной России на фоне активного поступления зерна нового урожая цены спроса со стороны переработчиков снизились до 12 500-13 300 рублей за тонну, или на 1 700 рублей к предыдущей неделе.

В Сибири цены на пшеницу 4 класса оставались на уровне 11 800-12 700 рублей за тонну (EXW элеватор). (ИСТОЧНИК: <http://zerno.av.s.ru/news/94428/eksportnie-ceni-na-rossiysku-pshenicy-snijautsya-na-protyajenii-semi-nedel--rysgrotrans.html>)

### **РФ в этом сельхозгоду может в два раза снизить экспорт муки — ИКАР**

РФ в 2024/2025 сельхозгоду может экспортировать 550 тыс. тонн муки, что в два раза ниже рекордного показателя 2023/2024 сельхозгода. Такой прогноз сделал гендиректор Института конъюнктуры аграрного рынка (ИКАР) Дмитрий Рылько на летней конференции "Где маржа 2024", передает Интерфакс.

"Экспорт муки инерционно будет оставаться на высоком уровне. Но он может оказаться существенно ниже, чем достигнутый рекорд 2023/2024 года", - сказал он.

Согласно его презентации, в этом сельхозгоду экспорт оценивается в 550 тыс. тонн против 1,1 млн тонн годом ранее.

В числе причин снижения Рылько назвал то, что впервые за последние три года уровень экспортной пошлины на пшеницу оказывается ниже условной стоимости переработки у среднего мукомола. "Когда уровень экспортной пошлины на пшеницу уходит ниже стоимости переработки - пиши пропало. И тех мукомолов, которые рассчитывали на то, что они будут продолжать грандиозную экспансию, может ожидать довольно серьезное разочарование", - сказал глава ИКАР.

Рылько также сообщил, что в прошлом сельхозгоду основными покупателями российской муки были Ирак, Китай и Афганистан. В частности, с августа 2023 года по май 2024 года, в Афганистан было отправлено порядка 228 тыс. тонн, в Китай - 182 тыс. тонн, в Ирак - 144 тыс. тонн. (ИСТОЧНИК: <https://zerno.ru/node/26902> )

### **Субсидия на производство зерна почти израсходована — первый замминистра сельского хозяйства РФ Елена Фастова**

Доведение средств господдержки до аграриев к 1 июля 2024 года составляет 59% — это 55,8 из 94,4 млрд рублей, запланированных на текущий год. Как пишет поле.рф, об этом сообщила первый замминистра сельского хозяйства РФ Елена Фастова в ходе своего выступления на конференции «Где маржа».

«Если посмотреть, как идет финансирование, а для нас приоритет, чтобы деньги для сельхозпроизводителей доводились своевременно и у нас в порядках записано, что субъекты 50% субсидий должны довести до 1 июня, на сегодняшний момент у нас процент доведения составляет 59%. Практически все субъекты справились с поставленной задачей», — отметила Фастова.

Как следует из презентации Фастовой, основной объем средств в этом году предусмотрен на поддержку приоритетных подотраслей АПК и развитие малых форм хозяйствования — 49,4 млрд рублей, из них 67,1% уже доведено до аграриев. Субсидия на возмещение производителям зерновых культур части затрат на их производство и реализацию израсходована на 97,5% — аграрии получили 9,7 млрд рублей из 10 млрд.

«Мы видим, что и в рамках единой субсидии у нас процент доведения 67,4%, практически доведена субсидия по зерновым, также активно малые формы субсидируются. По сути, мы идем в соответствии с нашим планом», — подчеркнула Фастова.

Согласно данным презентации, общий объем средств в рамках единой субсидии на 2024 год составляет 49,1 млрд рублей, из них к 1 июля 2024 года аграрии получили 33,1 млрд рублей. В разрезе направлений на 60,2% перечислены средства на агротехнологические работы, на (2,2 млрд рублей из 3,6 млрд рублей). Поддержка на элитное семеноводство исполнена только на 35,8% — предприятия получили 895,3 млн рублей из 2,5 млрд рублей. По направлению агрострахования перечислено 28,5% запланированных средств — 1,4 млрд рублей из 4,8 млрд рублей.

В Минсельхозе РФ отмечают, что основные акценты 2025 года в субсидировании будут сделаны на агрострахование и поддержку производства продукции плодово-ягодных насаждений. Ожидается, что объем поддержки этих направлений вырастет на 2,7 млрд рублей. (ИСТОЧНИК: <http://zerno.av.s.ru/news/94407/sybsidiya-na-proizvodstvo-zerna-pochti-izrashodovana--pervij-zamministra-selskogo-hozyaistva-rf-elena-fastova.html> )

### **Недельная погрузка пшеницы в Новороссийске выросла до 364 тыс. т**

На прошлой неделе объем погрузки пшеницы в порту Новороссийск вырос до 364,1 тыс. т, сообщает агентство Зерно Он-Лайн со ссылкой на ГК ТБИ/Logistic OS.

Погруженная пшеница предназначалась для ОАЭ (64,8 тыс. т), Марокко (58,5 тыс. т), Танзании (56,2 тыс. т) и др. стран. Объем погрузки пшеницы неделей ранее составил 303,2 тыс. т. (ИСТОЧНИК: <https://www.zol.ru/n/3c577> )

Ниже публикуем мнения экспертов зернового рынка о ситуации на рынке зерновых

## **ОБЗОР ЗЕРНОВОГО РЫНКА НА 19.07.2024 — ZERNO.RU**

На отчетной неделе, с 12.07.24 по 19.07.24, мировые цены на пшеницу вели себя разнонаправленно.

### **Цена на:**

мягкую краснозёрную озимую пшеницу на чикагской бирже (CBOT, ZW) поднялась до 542,75 центов/бушель (+0,88%);  
твёрдую краснозёрную озимую пшеницу на бирже в Канзасе (KCBT, KE) - опустилась до 570,00 центов/бушель (-5,63%);  
твёрдую краснозёрную яровую пшеницу на бирже в Миннеаполисе (MGE, MWE) - опустилась до 609,75 центов/бушель (-1,81%);

Контракт на кукурузу на бирже в Чикаго (CBOT, ZC) опустился до 390,50 центов/бушель (-2,38%). Цена на рис в Чикаго (CBOT, ZR) осталась на уровне \$19,55/cwt (+0,00%).

### **Российские индикативные цены (FOB ЧМ):**

пшеницы - понизились до \$227,20/т (-1,56%);  
ячменя - увеличились до \$178,20/т (+1,02%);  
кукурузы – уменьшились до \$186,80/т (-2,35%);

### **Российский индекс пшеницы, СРТ Новороссийск, повысился до 15746 руб./т (+0,99%).**

Внутрироссийские закупочные цены на пшеницу 4 класса, протеин 12,5%, на портовых элеваторах Черного и Азовского морей за отчетный период:

Азов – 13500 (0) руб./т  
Новороссийск – 16200 (+300) руб./т  
Ростов-на-Дону – 13500 (0) руб./т

Минсельхоз США в июльском отчёте оставил без изменений прогноз сбора пшеницы в России в текущем сельхозгоду – 83 млн тонн. Прогноз экспорта пшеницы из РФ остался на уровне 48 млн тонн.

Международный совет по зерну (IGC) сохранил прогноз валового сбора зерна и пшеницы в РФ. Сбор зерна оценивается на уровне 121,7 млн тонн, пшеницы – 81,8 млн тонн. Экспорт зерна прогнозируется в объёме 53,4 млн тонн, пшеницы – 43,3 млн тонн.

Краснодарский край завершил уборочную кампанию озимых зерновых. Собрано почти 11,9 млн тонн зерна с более чем 1,9 млн га, что на 602 тыс. тонн больше, чем в прошлом году. В том числе намолочено 10,2 млн тонн пшеницы. Средняя урожайность составила 62,3 ц/га.

Лидерами по объёму выявленной пшеницы 3 класса являются Карачаево-Черкессия, Волгоградская и Белгородская области, сообщает ФГБУ "Центр оценки качества зерна". По информации ведомства, уборочная кампания идёт в 26 субъектах России, намолочено 34,2 млн тонн зерна, в том числе 29 млн тонн пшеницы. В лабораториях Центра обследовано пшеницы мягкой в 4 федеральных округах и 17 субъектах в объёме 6,3 млн тонн.

Минсельхоз ставит задачу на 2024 г. увеличить охват страхованием посевных площадей до 15% от общей площади посевов. В 2023 г. доля охвата страхованием посевов составила 14%.

Минэнерго признало проблему скачков цен на топливо в регионах, где идут сельхозработы. Директор департамента нефтегазового комплекса ведомства Антон Рубцов сообщил, что вопрос доставки и ценообразования топлива находится на особом контроле.

Таможенные пошлины с 24 июля 2024 г. на пшеницу снизятся, на ячмень и кукурузу останутся нулевыми.

На текущей неделе закупки зерна в государственный интервенционный фонд не состоялись. Всего в период с 11.12.2023 по 19.07.2024 в госфонд было закуплено 1075,7 тыс. тонн зерна на сумму 15400,3 млн руб.

(ИСТОЧНИК: <https://zerno.ru/node/26920> )

## **КОНЬЮНКТУРА РЫНКОВ ЗЕРНА И ХЛЕБОПРОДУКТОВ 15 – 19 ИЮЛЯ 2024Г.**

На прошедшей неделе движение конъюнктуры зернового рынка России пока оставалось негативным. Хотя однозначного направления и общих схем у ценовой картины не было. В первую очередь нужно выделить остановку снижения закупочных цен на основные зерновые товары в портах, на что тут же небольшим восстановлением откликнулись котировки в южных регионах. Это, конечно, не гарантирует рынок зерна от возможного возобновления ниспадающих ценовых трендов. Однако, для начала оттолкнуться от текущих уровней вполне реально, но в целом, конечно, речь идёт лишь о локальном и пока первом «дне рынка». Продолжение восстановления цен экспортной площадки вполне возможно, учитывая ожидания снижения экспортной пошлины, а также стабилизации экспортных цен после мощных закупок зерна международными и российскими трейдерами.

Индикативная цена пшеницы снизилась до 229,6\$/т (было 233,3), а ставки пошлин тоже вниз и 24 – 30 июля 2024г будут за тонну:

- для пшеницы вниз до 1540,4руб., было 1780,5руб.;
- для ячменя – 0руб, было 0руб.;
- для кукурузы – 0руб., было 0руб.

Экспортные цены на мукомольную пшеницу снизились на -\$2 до 218\$/т FOB, на ячмень восстановились на +\$2 до 180\$/т FOB, а на кукурузу стабильны на 184\$/т FOB Черное море. Цены закупок по пшенице стабильны на 15600руб./т СРТ без НДС в портах Черного моря, также фуражный ячмень на 12500руб./т СРТ Черное море без НДС, кукуруза не закупается. Цены на горох в портах упали до 24750руб./т СРТ без НДС (-5250).

Итак, экспортная площадка в самое ближайшее время может для зернового рынка стать точкой опоры и поддержки.

На мировом рынке котировки зерна и масличных резко упали в понедельник из-за улучшения состояния пшеницы и кукурузы США, а также высоких темпов уборки в США. Погодные условия могут благоприятно сказаться на посевах на фоне пришедших в США осадков после урагана Берил. В дальнейшем цены несколько восстановились, отыграв прежние провалы, также выросли недельные экспортные продажи пшеницы США до 578,5 тыс.т (ранее – 240,4), хотя упали недельные продажи кукурузы США до 437,8 тыс.т (было 538,3).

На наличном рынке 16 июля GASC (Египет) закупил очень большой объем пшеницы с поставками 11-20 сентября и 21-30 сентября 2024г., опять с немедленной оплатой. Взяли всего 770 тыс.т причерноморской пшеницы, в основном из России.

### **с поставкой 11-20 сентября:**

ME Solaris Commodities – 120 тыс. т российской по \$221 FOB + фрахт \$19,97 = \$240,97 C&F

ME Solaris Commodities – 60 тыс. т российской по \$221 FOB + фрахт \$20,8 = \$241,8 C&F  
 Cereal Crops Trading – 60 тыс. т российской по \$221 FOB + фрахт \$19,97 = \$240,97 C&F  
 Viterra – 60 тыс. т российской по \$221 FOB + фрахт \$21,85 = \$242,85 C&F  
 Aston Agro Industria – 60 тыс. т российской по \$221 FOB + фрахт \$19,97 = \$240,97 C&F  
 Buildcom – 50 тыс. т болгарской по \$221 FOB + фрахт \$16,6 = \$237,6 C&F.

**с поставкой 21-30 сентября:**

ME Solaris Commodities – 180 тыс. т российской по \$221 FOB + фрахт \$19,97 = \$240,97 C&F  
 Cereal Crops Trading – 60 тыс. т российской по \$221 FOB + фрахт \$19,97 = \$240,97 C&F  
 Viterra – 60 тыс. т российской по \$221 FOB + фрахт \$21,9 = \$242,9 C&F.

Всего с начала сезона GASC закупил 2,17 млн. т пшеницы, доля российской 41,5%.

Алжир OАIC купил на тендере 600-780 тыс.т мукомольной пшеницы произвольного происхождения (предполагается Россия, Украина и Болгария), качество не уточняется. Цены закупки в диапазоне 241-244 \$/t C&F, ориентир ставки фрахта из России в Алжир составляет 28 \$/t.

**Нефтяные цены** снизились к 82\$/bbl Brent на фоне ослабления спроса Китая, снижаются темпы роста ВВП Китая до 4,7% в годовом выражении.

**Курс юаня** держится ниже 11 рублей, **и доллар США к рублю** около 88 руб. за \$1. В перспективе рубль может укрепиться из-за налогового периода на предстоящей неделе, также ожидается рост ключевой ставки на заседании ЦБ РФ в пятницу 26 июля 2024г.

**Зерно: средние цены, руб./т. EXW Европейская Россия, с НДС (10%)**

индекс ПроЗерно	28.06.2024	05.07.2024	12.07.2024	19.07.2024	последнее изменение	Jun-24	Jul-23
Пшеница 3 класса (кл.23%)	16 435	16 275	15 485	15 090	-395	16 558	13 519
то же \$/t	\$191,7	\$184,7	\$176,5	\$171,4	-\$5,0	\$188	\$149
Пшеница 4 класса	14 650	14 295	13 610	13 175	-435	14 938	12 218
то же \$/t	\$170,8	\$162,2	\$155,1	\$149,7	-\$5,4	\$170	\$135
Продовольственная рожь	9 225	9 445	9 605	9 970	365	9 125	7 510
то же \$/t	\$107,6	\$107,2	\$109,5	\$113,3	\$3,8	\$104	\$83
Фуражная пшеница	12 925	12 480	11 810	11 285	-525	13 394	9 665
то же \$/t	\$150,7	\$141,6	\$134,6	\$128,2	-\$6,4	\$152	\$106
Фуражный ячмень	13 030	12 825	12 450	12 310	-140	12 919	9 794
то же \$/t	\$152,0	\$145,5	\$141,9	\$139,9	-\$2,0	\$147	\$108
Пивоваренный ячмень	14 000	14 000	13 600	13 600	0	14 150	13 500
то же \$/t	\$163,3	\$158,8	\$155,0	\$154,5	-\$0,5	\$161	\$149
Фуражная кукуруза	14 260	14 300	13 860	13 920	60	14 171	11 224
то же \$/t	\$166,3	\$162,3	\$158,0	\$158,1	\$0,2	\$161	\$124
Горох	25 790	25 025	23 860	22 480	-1 380	26 218	14 601
то же \$/t	\$300,8	\$283,9	\$271,9	\$255,4	-\$16,5	\$298	\$161

**Итак:**

- цены на **пшеницу 3 класса** менялись опять разнонаправленно: продолжили снижение в Центре на -535руб./т, в Черноземье на -310руб./т, в Поволжье на -1040руб./т и на Урале на -85руб./т, восстановились на Юге на +300руб./т, в Сибири выросли на +235руб./т;
- цены на **пшеницу 4 класса** также двигались разнонаправленно: продолжили снижение в Центре на - 1265руб./т, в Черноземье на -80руб./т, в Поволжье на -525руб./т и на Урале на -835руб./т, восстановились на Юге на +135руб./т, в Сибири выросли на +15руб./т;
- цены на **пшеницу 5 класса** в основном снижались: в Центре на -735руб./т, в Черноземье на -570руб./т, на Юге на - 465руб./т, в Поволжье на -340 руб./т и на Урале на -85руб./т, в Сибири выросли на +115руб./т;
- цены на **фуражный ячмень** двигались разнонаправленно: восстановились в Центре на +200руб./т и на Юге на +65руб./т, продолжили снижение в Черноземье на -430руб./т, в Поволжье на -415руб./т и на Урале на -185руб./т, а в Сибири без изменений;
- цены на **продовольственную рожь** в основном выросли: в Центре на +550руб./т, в Черноземье на +200руб./т и Поволжье на +340руб./т, на Урале без изменений, снизились в Сибири на -335руб./т;
- цены на **кукурузу** менялись по-разному: восстановились в Центре на +300руб./т, в Черноземье на +380руб./т и Поволжье на +15руб./т, скорректировались вниз на Юге -465руб./т;
- цены на **горох** везде падали: в Центре и Черноземье на -1295руб./т, на Юге на -1335руб./т, в Поволжье на - 1520руб./т, в Сибири на -500руб./т и в портах на -5250руб./т.

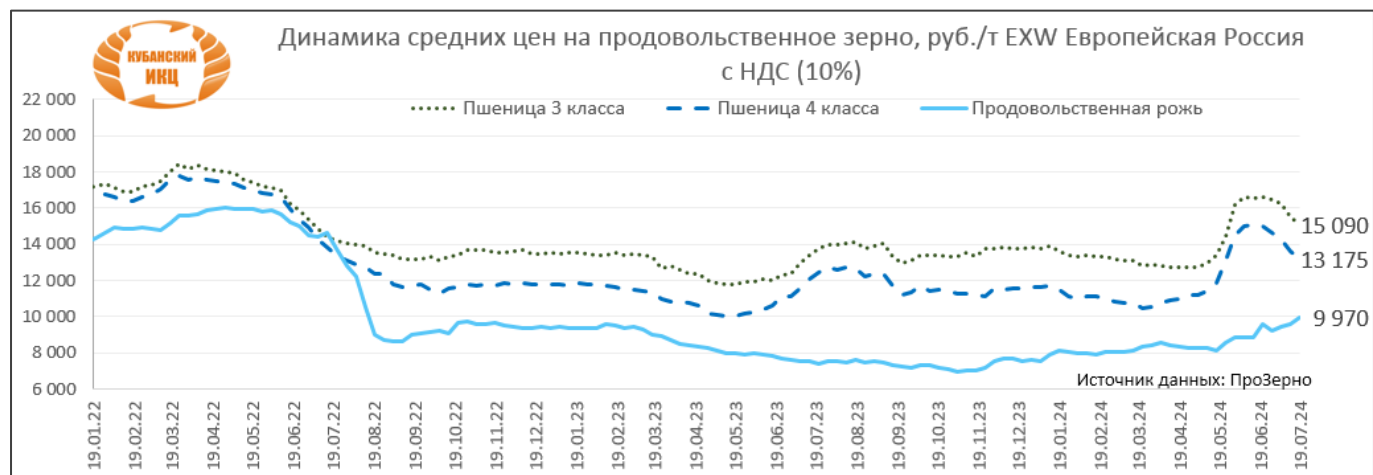
**Продовольственное зерно: средние цены (спрос – предложение), руб./тн, EXW с НДС (10%)**

	Пшеница 3 класса		Пшеница 4 класса		Рожь группа А	
	12.07.24	19.07.24	12.07.24	19.07.24	12.07.24	19.07.24
<b>Центральный район</b>	<b>15 900</b>	<b>15 367</b>	<b>14 283</b>	<b>13 017</b>	<b>9 917</b>	<b>10 467</b>
Курская область	15500-16500	15000-16000	14300-15000	13000-14000	8100-9900	8800-11000
Орловская область	15400-16000	14800-15400	13800-14300	12300-13200	9000-11000	9000-11000
Рязанская, Тульская обл.	15500-16500	15000-16000	12800-15500	12400-13200	9900-11600	11000-12000
<b>Центральное Черноземье</b>	<b>15 360</b>	<b>15 050</b>	<b>13 820</b>	<b>13 740</b>	<b>10 300</b>	<b>10 500</b>
Белгородская область	15400-16000	15000-16000	14000-14800	14000-14800	-	-
Воронежская область	14300-15000	14500-15400	12100-13000	12500-13500	9900-11000	10000-11000
Липецкая область	15400-16000	14500-14300	13200-14300	13200-14300	-	-
Тамбовская область	15500-16500	15500-16500	14300-15500	14300-14800	9900-11000	10000-11000
<b>Юг и Северный Кавказ</b>	<b>15 800</b>	<b>16 100</b>	<b>13 917</b>	<b>14 050</b>		
Ростовская область	15400-16000	15500-16000	13200-14000	13300-14000	-	-
Краснодарский край	16400-16800	16500-17600	14000-15000	14300-15000	-	-

Ставропольский край	14800-15400	15000-16000	13000-14300	13200-14500	-	-
<b>Поволжье</b>	<b>14 888</b>	<b>13 850</b>	<b>12 425</b>	<b>11 900</b>	<b>8 600</b>	<b>8 938</b>
Самарская область	14500-15000	13500-14300	11200-12000	11200-12000	8800-9600	8800-9600
Саратовская область	15000-15500	14500-15000	13000-13600	11500-12500	6000-7000	6600-8000
Волгоградская область	14000-14600	13500-14000	11500-12100	11700-13000	9000-9900	9000-11000
Татарстан	15000-15500	12000-14000	12500-13500	11300-12000	8600-9900	8600-9900
<b>Южный Урал и Зауралье</b>	<b>14 833</b>	<b>14 750</b>	<b>13 767</b>	<b>12 933</b>	<b>8 717</b>	<b>8 717</b>
Курганская область	14500-15000	15500-16000	12500-13500	12500-13500	8800-9500	8800-9500
Оренбургская область	14000-14500	12000-13000	13500-14500	11000-12000	7500-8500	7500-8500
Челябинская область	15000-16000	15500-16500	14000-14600	14000-14600	8800-9200	8800-9200
<b>Западная Сибирь</b>	<b>14 817</b>	<b>15 050</b>	<b>13 100</b>	<b>13 117</b>	<b>12 050</b>	<b>11 717</b>
Омская область	14500-16000	14800-15600	13200-14500	13000-14000	12000-12500	12000-12500
Новосибирская область	14000-15000	14800-15500	13000-13500	13200-14000	8800-12000	8800-12000
Алтайский край	14400-15000	14500-15100	12000-12400	12000-12500	13000-14000	12000-13000
<b>Восточная Сибирь</b>	<b>14 500</b>	<b>14 600</b>	<b>12 500</b>	<b>12 600</b>		
Кемеровская область / Красноярский край	14000-15000	14200-15000	12000-13000	12200-13000	-	-

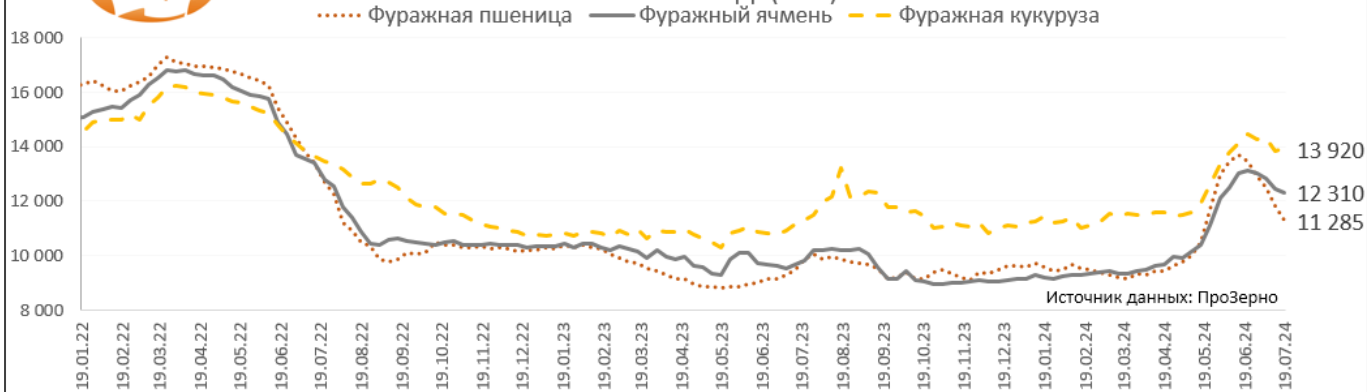
### Фуражное зерно: средние цены (спрос – предложение), руб./тн, EXW с НДС (10%)

Регион	Пшеница фуражная		Ячмень фуражный		Кукуруза фуражная	
	12.07.24	19.07.24	12.07.24	19.07.24	12.07.24	19.07.24
<b>Центральный район</b>	<b>11 083</b>	<b>10 350</b>	<b>11 850</b>	<b>12 050</b>	<b>12 550</b>	<b>12 850</b>
Курская область	11000-12000	10000-11000	12100-12600	12100-12600	13200-13800	13800-14300
Орловская область	9900-12100	9900-10500	11500-12100	11500-12100	12000-13000	13000-13500
Рязанская, Тульская обл.	10000-11500	9900-10800	10800-12000	11200-12800	10500-12800	10000-12500
<b>Центральное Черноземье</b>	<b>12 380</b>	<b>11 810</b>	<b>12 340</b>	<b>11 910</b>	<b>13 560</b>	<b>13 940</b>
Белгородская область	11000-12100	11000-12100	12500-13200	12100-13000	12500-13200	13800-14300
Воронежская область	9900-11000	9900-11000	12200-12800	12200-12800	13500-14300	13500-14300
Липецкая область	12000-13000	11500-12600	11500-12000	11500-12000	14000-14800	14000-14800
Тамбовская область	14000-14600	13200-13800	11800-12500	11800-12500	13000-13600	13000-13600
<b>Юг и Северный Кавказ</b>	<b>12 417</b>	<b>11 950</b>	<b>12 817</b>	<b>12 883</b>	15 833	15 367
Ростовская область	11500-12000	11600-12100	12500-13200	12600-13200	13700-14300	12200-13200
<i>Краснодарский край</i>	<i>12800-13200</i>	<i>12800-13200</i>	<i>12500-13100</i>	<i>12500-13400</i>	<i>16500-17500</i>	<i>16500-18000</i>
Ставропольский край	12000-13000	9900-12100	12400-13200	12400-13200	16000-17000	15800-16500
<b>Поволжье</b>	<b>11 363</b>	<b>11 025</b>	<b>12 800</b>	<b>12 388</b>	<b>13 500</b>	<b>13 517</b>
Самарская область	10800-11200	10800-11200	12100-12900	12100-12900	13200-14300	13800-14500
Саратовская область	11600-12100	10800-11500	12500-13200	13000-14000	13200-14300	12500-14000
Волгоградская область	10300-11100	10700-12300	13800-14300	13000-14000	12800-13200	12800-13500
Татарстан	11500-12300	9900-11000	11100-12500	9100-11000	-	-
<b>Южный Урал и Зауралье</b>	<b>10 583</b>	<b>10 500</b>	<b>11 250</b>	<b>11 067</b>		
Курганская область	10000-11000	10000-11000	12000-13000	12000-13000		
Оренбургская область	10000-10900	9900-10500	10500-11500	9900-11000		
Челябинская область	10500-11100	10500-11100	9900-10600	9900-10600		
<b>Западная Сибирь</b>	<b>10 867</b>	<b>10 983</b>	<b>11 917</b>	<b>11 917</b>		
Омская область	10500-12000	11000-12000	12500-13500	12500-13500		
Новосибирская область	11000-11300	11000-11500	11000-11500	11000-11500		
Алтайский край	9900-10500	9900-10500	11000-12000	11000-12000		
<b>Восточная Сибирь</b>	<b>10 750</b>	<b>10 750</b>	<b>12 500</b>	<b>12 500</b>		
Кемеровская область / Красноярский край	10000-11500	10000-11500	12000-13000	12000-13000		

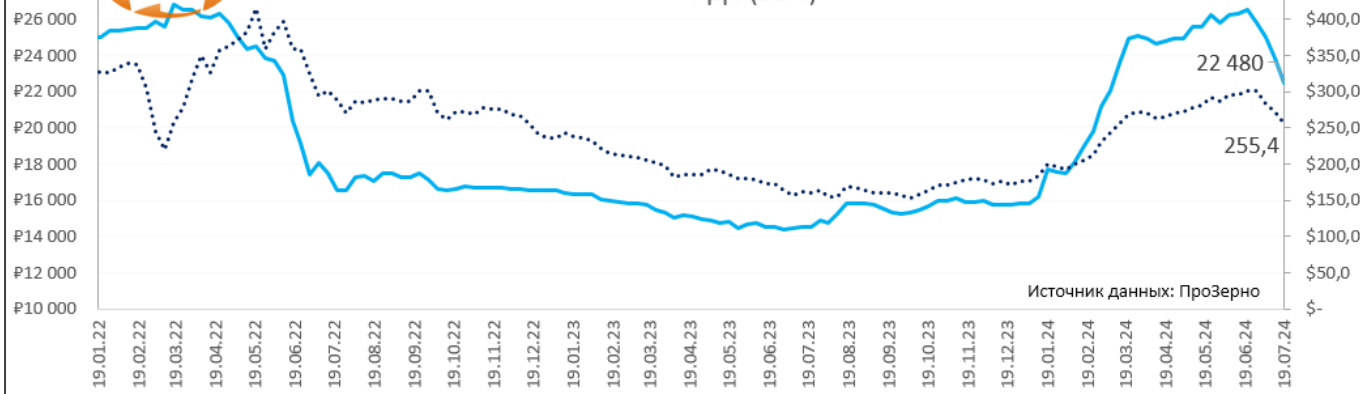




Динамика средних цен на фуражное зерно, руб./т EXW Европейская Россия с НДС(10%)



Динамика средних цен на горох в Европейской России за тонну на условиях EXW с НДС (10%)



**Горох: средние цены, руб./т EXW, с НДС (10%)**

Индекс ПроЗерно: горох	28.06.2024	05.07.2024	12.07.2024	19.07.2024	последнее изменение
<b>СРТ порт Азовское море, без НДС</b>	<b>30 000</b>	<b>30 000</b>	<b>30 000</b>	<b>24 750</b>	<b>▼ -5250</b>
<b>СРТ порт Азовское море, \$/t без НДС</b>	<b>\$349,9</b>	<b>\$340,4</b>	<b>\$341,9</b>	<b>\$281,2</b>	<b>-\$60,7</b>
Юг и Северный Кавказ, с НДС	27 250	27 017	25 750	24 417	▼ -1333
Центр и Черноземье, с НДС	25 288	24 063	22 500	21 206	▼ -1294
Поволжье, с НДС	24 833	24 000	23 333	21 813	▼ -1521
Западная Сибирь, с НДС	21 000	20 333	20 333	19 833	▼ -500

**Средние цены (покупки-продажи) муки, руб./т EXW, с НДС (10%)**

индекс ПроЗерно	28.06.2024	05.07.2024	12.07.2024	19.07.2024	последнее изменение	Jun-24	Jul-23
Пшеничная мука в/ сорта	25 965	25 800	24 950	25 290	340	25 486	20 443
то же \$/t	\$302,8	\$292,7	\$284,4	\$287,3	\$3,0	\$290	\$225
Пшеничная мука 1 сорта	23 785	23 610	23 030	23 300	270	23 481	18 856
то же \$/t	\$277,4	\$267,9	\$262,5	\$264,7	\$2,2	\$267	\$208
Пшеничная мука 2 сорта	19 045	19 095	19 000	18 750	-250	18 955	16 568
то же \$/t	\$222,1	\$216,7	\$216,5	\$213,0	-\$3,5	\$216	\$182
Ржаная обдирная мука	16 665	16 565	16 610	16 565	-45	16 520	15 623
то же \$/t	\$194,3	\$188,0	\$189,3	\$188,2	-\$1,1	\$188	\$172

**Средние цены на крупы в Европейской России, руб./тн, EXW с НДС (10%)**

индекс ПроЗерно	28.06.2024	05.07.2024	12.07.2024	19.07.2024	последнее изменение	Jun-24	Jul-23
Гречневая крупа 1 сорта	33 400	33 320	33 280	33 235	-45	33 098	39 456
то же \$/t	\$389,5	\$378,1	\$379,3	\$377,6	-\$1,7	\$377	\$435
Рисовая крупа 1 сорта	70 365	69 735	70 535	70 600	65	71 433	65 360
то же \$/t	\$820,6	\$791,2	\$803,9	\$802,1	-\$1,8	\$813	\$720
Пшено 1 сорта	25 640	26 440	24 960	25 085	125	25 244	30 311
то же \$/t	\$299,0	\$300,0	\$284,5	\$285,0	\$0,5	\$287	\$334

**Цены закупки зерна предприятий-переработчиков по регионам РФ (с НДС) по состоянию на 19.07.2024г.**

Наименование субъекта	пшеница 3 класс	пшеница 4 класс	рожь продовольственная	пшеница фуражная	ячмень фуражный
С.-Петербург	18 200	16 200	14 700	16 100	14 700
Брянская область				12 750	11 500

Владимирская область	16 250	15 250			
Костромская область				14 000	
Орловская область				12 500	11 500
Московская область	15 750	14 250		12 500	
Рязанская область	15 500	13 250			
Тверская область	16 250		13 200	16 500	
Тульская область	15 500	13 125		13 250	
Белгородская область	14 950	14 200		12 667	11 690
Воронежская область	14 950	14 200		12 833	12 000
Курская область	14 950	14 200		12 500	11 500
Липецкая область				13 250	
Тамбовская область	15 500	13 250		12 250	11 440
Респ. Марий-Эл				12 750	
Респ. Чувашия	13 000	12 000	7 100		
Нижегородская область	15 033	13 433			
Респ. Татарстан				11 833	
Волгоградская область	15 400	14 000	12 000		
Самарская область	13 500	11 500	10 250		
Саратовская область	14 533	12 650			
Краснодарский край				13 750	
Ставропольский край	17 650	16 500		13 750	
Респ. Башкортостан				10 000	
Курганская область	14 525	13 267			
Оренбургская область				10 875	
Пермский край	15 500	14 000	8 750		
Свердловская область	15 500				
Челябинская область	14 667	13 750		10 425	9 500
Алтайский край	15 100	12 312			
Новосибирская область	15 333	13 650			
Омская область	14 625	12 500			

ИСТОЧНИК: ИКАР

Ниже приведем **оптовые закупочные цены на пшеницу (руб./т), без НДС**. Цены собираются с сайтов компаний дважды в сутки, до 11:00 (МСК) и до 15:00 (МСК) и носят ознакомительный характер, Zerno.Ru не несет ответственность за несоответствие представленных цен актуальным ценам продаж.

**Оптовые закупочные цены на пшеницу 3 класс (руб./т), без НДС, руб./т на 22.07.2024г.**

Название города/организации	Минимальные	Максимальные
<b>Азов</b>	<b>14 600</b>	<b>16 000</b>
Азовский портовый элеватор (Астон)	14 600	16 000
<b>Воронеж</b>	<b>10 400</b>	<b>10 800</b>
Подгоренский элеватор (Гефест Агро)	10 400	10 800
<b>Краснодар</b>	<b>14 500</b>	<b>15 900</b>
Био Ферма, Кисляковка (Астон)	14 500	15 900
<b>Новороссийск</b>	<b>15 200</b>	<b>15 200</b>
АО "КСК" (Гефест Агро)	15 200	15 200
<b>Ростов-на-Дону</b>	<b>11 000</b>	<b>16 000</b>
Астон, АО	14 600	16 000
Багаевский водный терминал (Астон)	14 500	15 900
Глубокинский филиал (Астон)	13 800	15 200
Константиновский филиал (Астон)	14 300	15 700
Николаевское хлебоприемное (Астон)	14 200	15 600
Порт Эльдако, ООО (РЗ Агро)	14 000	15 400
Трубецкой филиал (Астон)	13 800	15 200
ООО "Диона" (Гефест Агро)	14 100	15 500
Порт Эльдако, ООО (ДелТрейд)	11 000	15 500
Юг Руси, АО	13 600	15 500
<b>Чебоксары</b>	<b>11 818</b>	<b>11 818</b>
Чувашхлебопродукт, АО	11 818	11 818

ИСТОЧНИК: ZERNO.RU

**Оптовые закупочные цены на кукурузу (руб./т), без НДС, руб./т на 22.07.2024г.**

Название города/организации	Минимальные	Максимальные
<b>Воронеж</b>	<b>9 000</b>	<b>9 000</b>
Мукомольный завод "Терновский", ООО (Астон)	9 000	9 000
<b>Ростов-на-Дону</b>	<b>9 800</b>	<b>13 900</b>
Астон Крахмало-Продукты. Ибреть (Астон)	9 800	9 800
ООО "Диона" (Гефест Агро)	13 900	13 900

ИСТОЧНИК: ZERNO.RU



**Оптовые закупочные цены на ячмень (руб./т), без НДС, руб./т 22.07.2024г.**

Наименование города/организации	Класс 1		Класс 3	
	Минимальные	Максимальные	Минимальные	Максимальные
<b>Азов</b>			<b>12 000</b>	<b>12 000</b>
Азовский портовый элеватор (Астон)			12 000	12 000
<b>Астрахань</b>	<b>12 500</b>	<b>12 500</b>		
Астраханский зерновой терминал (Деметра Трейдинг)	12 500	12 500		
Оля Порт (Деметра Трейдинг)	12 500	12 500		
<b>Краснодар</b>			<b>11 900</b>	<b>11 900</b>
Био Ферма, Кисляковка (Астон)			11 900	11 900
<b>Новороссийск</b>	<b>12 800</b>	<b>12 800</b>		
НКХП (Деметра Трейдинг)	12 800	12 800		
<b>Ростов-на-Дону</b>	<b>12 000</b>	<b>12 000</b>	<b>11 000</b>	<b>12 000</b>
Астон, АО			12 000	12 000
Глубокинский филиал (Астон)			11 200	11 200
Николаевское хлебоприемное (Астон)			11 600	11 600
ООО "Диона" (Гефест Агро)			11 000	11 000
Порт Эльдако, ООО (ДелТрейд)	12 000	12 000		
Трубецкой филиал (Астон)			11 200	11 200
<b>Тамань</b>	<b>12 800</b>	<b>12 800</b>		
ЗТКТ (Деметра Трейдинг)	12 800	12 800		

ИСТОЧНИК: ZERNO.RU

**Закупочные цены на пшеницу 4 класса, протеин ≥ 12,5% в портах, на 22.07.2024г., без НДС**

Название города/организации	RUB/MT	EURO/MT	USD/MT
<b>Азов</b>	<b>14 000</b>	<b>145,78</b>	<b>159,05</b>
Азовский портовый элеватор (Астон)	14 000	145,78	159,05
<b>Новороссийск</b>	<b>14 800</b>	<b>154,11</b>	<b>168,14</b>
АО "КСК" (Гефест Агро)	14 800	154,11	168,14
<b>Ростов-на-Дону</b>	<b>95 500</b>	<b>994,41</b>	<b>1 084,97</b>
Астон, АО	14 000	145,78	159,05
ООО "Диона" (Гефест Агро)	13 500	140,57	153,37
Порт Эльдако, ООО (РЗ Агро)	13 400	139,53	152,24
Багаевский водный терминал (Астон)	13 900	144,74	157,92
Константиновский филиал (Астон)	13 700	142,65	155,65
Порт Эльдако, ООО (ДелТрейд)	13 500	140,57	153,37
Юг Руси, АО	13 500	140,57	153,37

ИСТОЧНИК: ZERNO.RU

**Динамика и товарная структура экспорта зерна из России в 2023-24 с/х г., тыс. тонн  
(Оценка ПроЗерно в портах по состоянию на 16.07.2024г., с учетом санкционных стран и Казахстана)**

Месяц	Пшеница	Ячмень	Кукуруза	Рожь	Овес	Горох	Нут	ИТОГО
июль	4 121,1	1 169,5	507,5	0,0	8,8	163,2	34,0	6 004,0
август	5 419,6	1 144,8	251,6	16,8	14,4	339,1	11,7	7 198,0
сентябрь	5 409,4	992,4	264,5	3,6	26,6	385,4	43,1	7 125,0
октябрь	4 871,5	490,6	575,4	41,6	20,7	449,8	70,8	6 520,3
ноябрь	3 232,9	402,9	655,8	13,1	20,8	236,3	59,8	4 621,5
декабрь	3 725,7	365,8	577,5	0,0	30,2	370,6	44,8	5 114,5
январь	3 770,1	384,2	800,2	40,0	10,9	237,4	34,6	5 277,6
февраль	4 060,4	333,0	751,3	32,6	0,0	190,8	25,2	5 393,3
март	4 425,4	367,2	758,3	0,0	0,0	77,5	8,7	5 637,1
апрель	4 782,7	902,5	631,8	0,0	4,9	224,9	7,1	6 553,9
май	4 423,3	611,7	595,8	0,0	5,3	146,6	6,6	5 789,3
июнь	4 312,5	506,7	484,3	0,0	1,1	90,6	7,9	5 403,2
<b>Общий итог</b>	<b>52 554,6</b>	<b>7 671,2</b>	<b>6 854,0</b>	<b>147,7</b>	<b>143,7</b>	<b>2 912,1</b>	<b>354,2</b>	<b>70 637,5</b>

**ПРИОБРЕТЕНИЕ СЕЛЬСКОХОЗЯЙСТВЕННОЙ ПРОДУКЦИИ (ЗАКУПОЧНЫЕ ИНТЕРВЕНЦИИ)**

**График проведения организованных торгов АО НТБ на государственных закупочных интервенциях в 2024г.**

июл.24	01,02,03,04,05,08,09,10,11,12,15
--------	----------------------------------

**Результаты биржевых торгов на НТБ при проведении государственных закупочных интервенций на рынке зерна**

Последние торги проводились **15 июля 2024 года** на Национальной товарной бирже в рамках государственных закупочных интервенций на рынке зерна, по итогам которых было продано 0 тонн зерна на общую сумму 0 млн. рублей.

**Закупка зерна в интервенционный фонд в период с 11.12.2023 по 15.07.2024:**

Зерно интервенционного фонда	Объем закупленного зерна, метрических тонн	Стоимость закупленного зерна по итогам торгов, руб.	Количество заключённых договоров
Пшеница мягкая 3-го класса урожая 2022 года	18 360	276 745 275	11
Пшеница мягкая 3-го класса урожая 2023 года	540 810	8 296 469 550	399
Пшеница мягкая 4-го класса урожая 2022 года	60 615	886 365 450	36
Пшеница мягкая 4-го класса урожая 2023 года	416 205	5 509 458 000	270
Рожь не ниже 3-го класса урожая 2022 года	4 185	46 490 625	8
Рожь не ниже 3-го класса урожая 2023 года	35 505	384 733 125	33
<b>ИТОГО</b>	<b>1 075 680</b>	<b>15 400 262 025</b>	<b>757</b>

**Ценовые показатели за период с 11.12.2023 по 15.07.2024:**

Зерно интервенционного фонда	Абсолютный минимум, руб./тонну	Абсолютный максимум, руб./тонну	Средневзвешенная цена купленного зерна интервенционного фонда, руб./тонну
Пшеница мягкая 3-го класса урожая 2022 года	13 950	14 200	14 178
Пшеница мягкая 3-го класса урожая 2023 года	12 000	14 200	13 985
Пшеница мягкая 4-го класса урожая 2022 года	10 800	13 600	13 302
Пшеница мягкая 4-го класса урожая 2023 года	8 500	13 700	12 077
Рожь не ниже 3-го класса урожая 2022 года	10 150	10 200	10 189
Рожь не ниже 3-го класса урожая 2023 года	8 900	10 200	9 897

\* Цена на зерновые культуры указана без учета НДС

**Анонс товарных аукционов на неделю 22 - 26 июля 2024:**

Заказчик	Направленность	Товар	Дни недели	Базис поставки
ООО "Деметра Трейдинг"	покупка	Пшеница 4 кл.	Каждый рабочий день	СРТ Новороссийск, ООО "НЗТ"
ООО "ОЗК Трейдинг"	покупка	Пшеница 4 кл.	Каждый рабочий день	СРТ Новороссийск, ПАО НКХП
ООО "ГРАНОЛЮКС"	покупка	Пшеница	Каждый рабочий день	СРТ КСК
ООО "Доставка Морем"	покупка	Пшеница 12,5%	Каждый рабочий день	СРТ КСК
ООО "Доставка Морем"	покупка	Пшеница 14,5%	Каждый рабочий день	СРТ ВТП
ООО "Доставка Морем"	покупка	Пшеница 12,5%	Каждый рабочий день	СРТ ЗТК Тамань
ООО "Доставка Морем"	покупка	Кукуруза	Каждый рабочий день	СРТ ВТП
ОО "АГРОФИРМА ЕЛЕЦКИЙ"	продажа	Пшеница 4 кл.	Каждый рабочий день	FCA Липецкая область
ООО "Ставропольский бройлер"	покупка	Пшеница корм.	Каждый рабочий день	DAP Ставропольский край
ООО "Ставропольский бройлер"	покупка	Пшеница корм.	Каждый рабочий день	DAP Республика Адыгея
ООО "Ставропольский бройлер"	покупка	Пшеница корм.	Каждый рабочий день	DAP Республика Адыгея
ООО "Добрыня"	продажа	Пшеница 4 кл.	Каждый рабочий день	FCA Липецкая область, Пластица

**Сводные итоги последних торгов на товарных аукционах:**

Дата торгов	Направленность	Товар	Заказчик аукциона	Условия поставки	Объем торгов, тонн	Средневзвешенная цена, руб.
22.07.2024	Покупка	Пш.4кл.,12,5% - Д.Тр, без НДС	ООО "Деметра Трейдинг"	Поставка Товара железнодорожным транспортом в течение 45 дней на условиях СРТ (Инкотермс 2020) с пунктом назначения ООО "НЗТ"	600	16 200
22.07.2024	Покупка	Пшеница 4 класса, протеин 12,5%, цена без НДС	ООО "ОЗК Трейдинг"	Поставка Товара железнодорожным транспортом в течение 45 дней на условиях СРТ (Инкотермс 2020) с пунктом назначения ПАО "НКХП"	1 500	15 995
22.07.2024	Покупка	Пш.4кл.,12,5% - Д.Тр, без НДС	ООО "Деметра Трейдинг"	Поставка Товара автотранспортом в течение 15 дней на условиях СРТ	2 100	15 350

				(Инкотермс 2020) с пунктом назначения ООО "НЗТ"		
22.07.2024	Покупка	Пшеница 4 класса, протеин 12,5%, цена без НДС	ООО "ОЗК Трейдинг"	Поставка Товара автотранспортом в течение 15 дней на условиях СРТ (Инкотермс 2020) с пунктом назначения ПАО "НКХП" и /или ООО "НЗТ"	510	15 059
19.07.2024	Покупка	Пш.4кл.,12,5% - Д.Тр, без НДС	ООО "Деметра Трейдинг"	Поставка Товара железнодорожным транспортом в течение 45 дней на условиях СРТ (Инкотермс 2020) с пунктом назначения ООО "НЗТ"	600	16 200
19.07.2024	Покупка	Пшеница 4 класса, протеин 12,5%, цена без НДС	ООО "ОЗК Трейдинг"	Поставка Товара железнодорожным транспортом в течение 45 дней на условиях СРТ (Инкотермс 2020) с пунктом назначения ПАО "НКХП"	1 500	16 183
19.07.2024	Покупка	Пш.4кл.,12,5% - Д.Тр, без НДС	ООО "Деметра Трейдинг"	Поставка Товара автотранспортом в течение 15 дней на условиях СРТ (Инкотермс 2020) с пунктом назначения ООО "НЗТ"	2 100	15 477
19.07.2024	Покупка	Пшеница 4 класса, протеин 12,5%, цена без НДС	ООО "ОЗК Трейдинг"	Поставка Товара автотранспортом в течение 15 дней на условиях СРТ (Инкотермс 2020) с пунктом назначения ПАО "НКХП" и /или ООО "НЗТ"	510	15 035
19.07.2024	Покупка	Пшеница 12,5 - ДМА, без НДС	ООО "Доставка Морем Агро"	Поставка Товара автотранспортом в течение 10 календарных дней, начиная со следующего дня после проведения торгов, на условиях СРТ (Инкотермс 2020) с пунктом назначения ООО "КСК" Краснодарский край, г. Новороссийск, ул. Сухумское шоссе, 21	150	15 050
18.07.2024	Покупка	Пш.4кл.,12,5% - Д.Тр, без НДС	ООО "Деметра Трейдинг"	Поставка Товара железнодорожным транспортом в течение 45 дней на условиях СРТ (Инкотермс 2020) с пунктом назначения ООО "НЗТ"	600	16 200
18.07.2024	Покупка	Пшеница 4 класса, протеин 12,5%, цена без НДС	ООО "ОЗК Трейдинг"	Поставка Товара железнодорожным транспортом в течение 45 дней на условиях СРТ (Инкотермс 2020) с пунктом назначения ПАО "НКХП"	1 500	16 000
18.07.2024	Покупка	Пш.4кл.,12,5% - Д.Тр, без НДС	ООО "Деметра Трейдинг"	Поставка Товара автотранспортом в течение 15 дней на условиях СРТ (Инкотермс 2020) с пунктом назначения ООО "НЗТ"	2 100	15 150
18.07.2024	Покупка	Пшеница 4 класса, протеин 12,5%, цена без НДС	ООО "ОЗК Трейдинг"	Поставка Товара автотранспортом в течение 15 дней на условиях СРТ (Инкотермс 2020) с пунктом назначения ПАО "НКХП" и /или ООО "НЗТ"	510	15 103
18.07.2024	Покупка	Пшеница 12,5 - ДМА, без НДС	ООО "Доставка Морем Агро"	Поставка Товара автотранспортом в течение 10 календарных дней, начиная со следующего дня после проведения торгов, на условиях СРТ (Инкотермс 2020) с пунктом назначения ООО "КСК" Краснодарский край, г. Новороссийск, ул. Сухумское шоссе, 21	510	15 150

ИСТОЧНИК: <https://www.namex.org/ru/about>

Более подробная информация по биржевым торгам при проведении государственных закупочных интервенций содержится на странице интернет-сайта АО НТБ [www.namex.org](http://www.namex.org).

## **МИРОВОЙ РЫНОК ЗЕРНОВЫХ КУЛЬТУР**

### **Мировой рынок зерна: цены на пшеницу, кукурузу и сою выросли в понедельник**

В понедельник, **22 июля 2024 года**, рынок пшеницы вырос. По итогам торгового дня сентябрьские котировки мягкой озимой пшеницы на Чикагской товарной бирже CBOT поднялись до \$201,32 за тонну, сентябрьские фьючерсы твердой озимой пшеницы KCBT в Канзас-Сити выросли до \$210,08 за тонну, сентябрьские фьючерсы твердой яровой пшеницы MGEX в Миннеаполисе поднялись до \$228,82 за тонну.

Сентябрьские контракты на пшеницу в понедельник закрылись с повышением. Пшеница CBOT выросла на 5¼¢. Пшеница в Канзас-Сити выросла на 1¾¢. Пшеница в Миннеаполисе выросла на 13¢.

Решение президента Байдена не добиваться переизбрания дало краткосрочный толчок росту цен на зерновые и, особенно, на соевые бобы. Торговля фьючерсами началась на неделе с солидного роста во главе с соевым комплексом. Более благоприятные, чем ожидалось, экономические данные из Китая также поддержали рынок, поскольку они создали надежды на дополнительный спрос на сырьевые товары. Возросшие сообщения о неравномерном урожае в США, также оказали поддержку фьючерсам.

Минсельхоз США сообщает, что по состоянию на 21 июля было убрано 76% площадей озимой пшеницы в США, что на 4% больше среднего показателя за 5 лет.

Данные еженедельных экспортных инспекций в понедельник утром показали, что за неделю, закончившуюся 18 июля, было отгружено 237 965 тонн пшеницы. Это значительно ниже показателя предыдущей недели и на 34,11% меньше, чем за ту же неделю прошлого года. Американские экспортеры отгрузили 78 445 тонн пшеницы в Мексику, из которых 47 268 тонн были направлены в Японию.

Фьючерсы на кукурузу начали неделю ростом. Прогноз погоды Министерства сельского хозяйства США указывает на более высокие температуры, которые будут наблюдаться в течение недели.

В понедельник утром Министерство сельского хозяйства США сообщило о частной экспортной продаже 133 000 тонн кукурузы урожая 2024/25 в Мексику.

Соевые бобы завершили понедельник ростом на 32 ¾ центов в ноябрьском контракте. Соевый шрот вырос, фьючерсы на соевое масло также закрылись ростом.

Отчет экспортных инспекций Министерства сельского хозяйства США показал, что в общей сложности за неделю, закончившуюся 18 июля, за рубеж было отправлено 327 061 тонн, что является четырехнедельным максимумом и на 13,3% больше, чем за ту же неделю прошлого года. Главными направлениями стали Германия с 114 478 тонн поставок, из которых 89 863 тонн были направлены в Индонезию.

Сентябрьские фьючерсы на пшеницу на Чикагской торговой бирже CBOT в понедельник выросли на 5-1/4 цента до \$5,48 за бушель, сентябрьская кукуруза CBOT поднялась на 9-3/4 цента до \$4,00-1/4 за бушель, ноябрьские фьючерсы соевых бобов подскочили сразу на 32-3/4 цента до \$10,68-3/4 за бушель.

На Чикагской товарно-сырьевой бирже (CBOT) в понедельник с поставкой в сентябре, ноябре:

**пшеница** (сент. 2024) - 201,32 дол./т (17720 руб./т) - плюс 0,97%;

**кукуруза** (сент. 2024) - 157,58 дол./т (13870 руб./т) - плюс 2,50%;

**соя** - бобы (нбр 2024) - 392,69 дол./т (34560 руб./т) - плюс 3,16%;

**рис** (сент. 2023) - 715,34 дол./т (62970 руб./т) - плюс 2,53%;

**рапс** (ICE, нбр 2024) - 673,10 cad/т (43260 руб./т) - плюс 4,16%.

Виды на новый французский урожай продолжают ухудшаться. На фоне влажной погоды в последние недели, французские аграрии убрали всего 14% посевных под мягкой пшеницей против 51% годом ранее, следует из отчета FranceAgriMer.

Французский рынок пшеницы в понедельник вырос. По итогам торгового дня сентябрьские котировки мукомольной пшеницы на парижской бирже MATIF поднялись до - €225,75 за тонну (в долларовом эквиваленте выросли до \$243,80). Августовские котировки кукурузы - до €221,25 за тонну (в долларовом эквиваленте - до \$239,71), ноябрьские котировки кукурузы - до €217,00 за тонну.

На Парижской бирже (MATIF) в понедельник котировки августовских, сентябрьских контрактов на закрытие торгов составили:

**пшеница** мукомольная (сент. 2024) - 245,55 дол./т (21610 руб./т) - плюс 0,72%;

**кукуруза** (авг. 2024) - 240,65 дол./т (21180 руб./т) - плюс 0,39%;

**подсолнечник** (на бирже SAFEX, июль - 9285,00 заг./т (44510 руб./т) плюс 1,24%;

**масло** подсолн. (05.07.2024 Роттердам, наливом FOB) - 1050,00 дол./т (92420 руб./т).

Справочно курсы валют на 22.07.2024:

88,0206 руб. = Доллар США

96,0371 руб. = Евро

64,2674 руб. = Канадский доллар

47,9676 руб. = 10 Южноафриканских рэндов

(ИСТОЧНИК: <http://zerno.avs.ru/news/> )

### **Ближайшие фьючерсы и котировки на мировых биржах**

Наименование товара	Цены в \$/t, €/t	05.07.24	10.07.24	12.07.24	17.07.24	Изменение к предыдущим данным, (+/-)
<b>Ближайшие зерновые фьючерсы</b>						
Пшеница США SRW, CBOT	\$/t	210,2	199,7	197,7	198,1	▲0,40
Желтая кукуруза США, CBOT	\$/t	161,9	158,7	157,5	156,7	▼-0,80
Пшеница США HRW, KCBT	\$/t	218,7	210,5	221,9	206,1	▼-15,80
Франция, Мукомол.пшеница, MATIF	€/t	228,3	220,8	220,0	215,0	▼-5,00
Франция, Кукуруза, MATIF	€/t	215,0	216,0	216,8	216,0	▼-0,80
<b>Ближайшие масличные фьючерсы</b>						
Соевые бобы США, CBOT	\$/t	436,7	419,3	416,8	403,2	▼-13,60
Соевое масло США, CBOT	\$/t	1 093,9	1 019,8	1 048,3	1 018,7	▼-29,60
Соевый шрот США, CBOT	\$/t	426,6	414,8	406,2	373,8	▼-32,40

Франция, Рапс, MATIF	€/t	508,3	477,0	474,5	476,0	▲1,50
<b>Котировки наличного товара, FOB</b>						
Пшеница США SRW, Персидский залив США	\$/t	235,0	225,0	221,0	217,0	▼-4,00
Пшеница США HRW 11.0, Персидский залив	\$/t	272,0	259,0	257,0	256,0	▼-1,00
Желтая кукуруза США, Персидский залив	\$/t	186,0	184,0	187,0	186,0	▼-1,00
Французский ячмень, Руан	\$/t	216,0	212,0	213,0	206,0	▼-7,00
Французская пшеница, Руан	\$/t	242,0	236,0	239,0	234,0	▼-5,00
Пшеница Россия, Черное море	\$/t	223,0	220,0	220,0	218,0	▼-2,00
Ячмень Россия, Черное море	\$/t	179,0	176,0	178,0	180,0	▲2,00
Соевые бобы США, Мексиканский залив США	\$/t	458,0	440,0	439,0	436,0	▼-3,00
Соевые-бобы Аргентина, Ur River	\$/t	445,0	426,0	423,0	421,0	▼-2,00

ИСТОЧНИК: ПРОЗЕРНО

#### Котировки фьючерсов (CFD) в режиме реального времени на момент написания статьи

товар	месяц	последние	максимум	минимум	изменение	изменение, %
Грубый рис	01.09.2024	14,53	14,59	14,53	-0,07	-0,48%
Кукуруза США	01.12.2024	412,40	414,75	411,88	-1,60	-0,39%
Овес		343,10	343,10	341,20	2,00	0,59%
Пшеница Лондон	01.03.2023	196,35	196,85	194,95	1,55	0,80%
Пшеница США	01.09.2024	543,90	548,40	542,25	-4,10	-0,75%
Соевая мука США	01.12.2024	317,35	321,05	316,40	-2,05	-0,64%
Соевое масло США	01.12.2024	44,78	45,07	44,73	-0,07	-0,16%
Соевые бобы США	01.08.2024	1.114,75	1.123,38	1.112,62	-2,25	-0,20%

ИСТОЧНИК: <https://ru.investing.com>

Для написания информации использовались следующие источники: ПроЗерно, Зерновой портал Центрального Черноземья, Зерно Он-Лайн, Зерно.ру, AgroChart, Минсельхоз РФ, moex.com, www.namex.org и другие

**Информация подготовлена отделом информационно-аналитическим  
ГКУ КК «Кубанский сельскохозяйственный информационно-консультационный центр»**

Информация предоставляется «как есть» и только для информационных целей, не для торговых целей или консультаций, и публикуется с задержкой.