

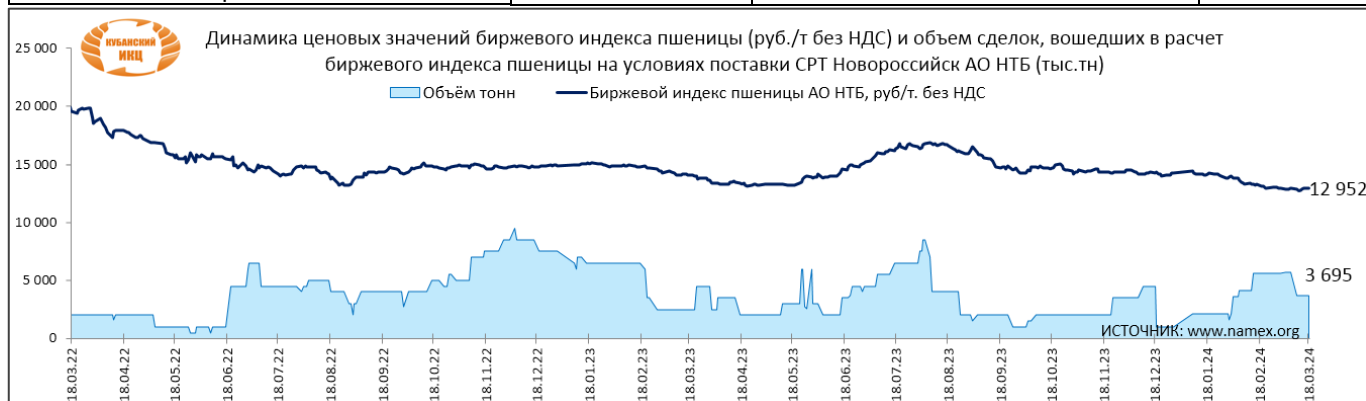
ОБЗОР МИРОВОГО И РОССИЙСКОГО РЫНКОВ ЗЕРНОВЫХ ПО СОСТОЯНИЮ НА 19.03.2024 ГОДА

ПРИНЦИПЫ РАСЧЕТА БИРЖЕВОГО ИНДЕКСА ПШЕНИЦЫ АО НТБ:

Биржевой индекс пшеницы (далее - Индекс) рассчитывается АО НТБ (далее - Биржа) и отражает стоимость тонны пшеницы с поставкой на базе СРТ Новороссийск, определяемую по итогам торговой сессии на товарных аукционах АО НТБ. Расчет Индекса осуществляется каждый рабочий день. Методика и значения Индекса раскрываются на сайте Биржи.

Биржевой индекс пшеницы АО НТБ

Наименование индекса	Дата расчета	Значение индекса руб./т. без НДС	Объем, тонн
Биржевой индекс пшеницы на условиях поставки СРТ Новороссийск АО НТБ	18.03.2024	12 952	3 695



ВНЕБИРЖЕВОЙ ЭКСПОРТНЫЙ ИНДЕКС ПОДСОЛНЕЧНОГО МАСЛА И ПОДСОЛНЕЧНОГО ШРОТА АО НТБ

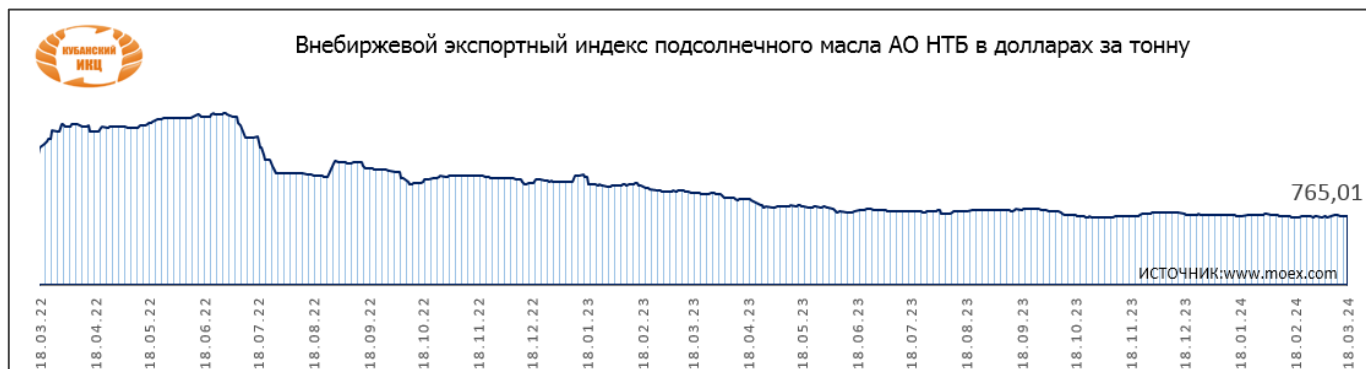
Значения индексов определяются в долларах США за тонну и округляются с точностью до центов по правилам математического округления.

Расчет индексов осуществляется один раз в день каждый рабочий день с 15 апреля 2022 года.

Значения индексов рассчитываются как средневзвешенная по объему цена внебиржевых договоров, включенных в расчет Индекса.

Внебиржевой экспортный индекс подсолнечного масла АО НТБ рассчитывается (SOEXP) на основании предоставленной АО НТБ информации о внебиржевых договорах с сырым нерафинированным подсолнечным маслом, маслом подсолнечным нерафинированным высший сорт (наливом), маслом подсолнечным нерафинированным первый сорт (наливом), маслом подсолнечным нерафинированным для промышленной переработки.

Значения индекса определяются в долларах США за тонну.



Внебиржевой экспортный индекс подсолнечного шрота АО НТБ рассчитывается (SMEXP) на основании предоставленной АО НТБ информации о внебиржевых договорах с подсолнечным шротом.

Значения индекса определяются в долларах США за тонну.

ЦЕНОВЫЕ ИНДЕКСЫ НА ЗЕРНОВЫЕ В РОССИИ

Ценовой индекс пшеницы (WHFOB) рассчитывается на основании предоставленной АО НТБ информации о внебиржевых договорах с поставкой на условиях FOB в портах Черного моря.

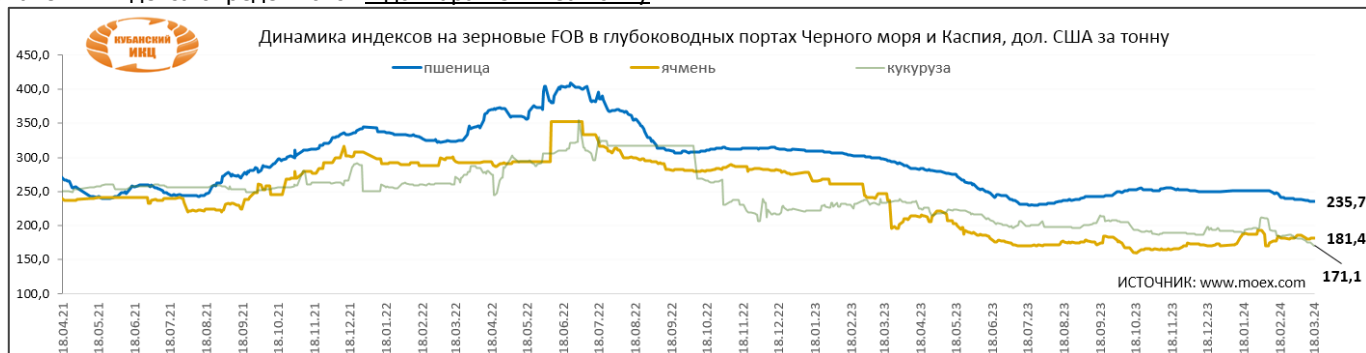
Значения индекса определяются в долларах США за тонну.

Ценовой индекс ячменя (BRFOB) рассчитывается на основании предоставленной АО НТБ информации о внебиржевых договорах с поставкой на условиях FOB регион Черного моря и Каспия.

Значения индекса определяются в долларах США за тонну.

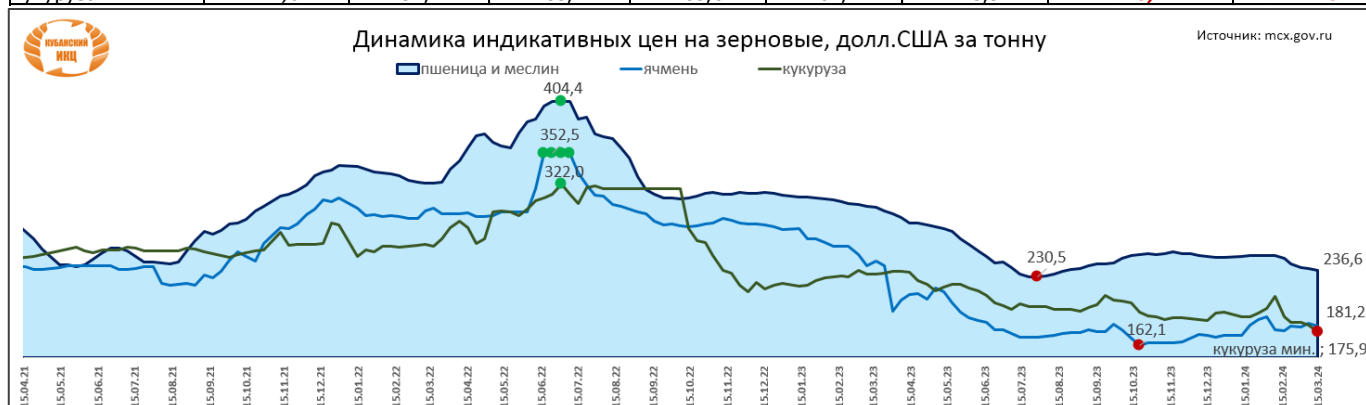
Ценовой индекс кукурузы (CRFOB) рассчитывается на основании предоставленной АО НТБ информации о внебиржевых договорах с поставкой на условиях FOB регион Черного моря и Каспия.

Значения индекса определяются в долларах США за тонну.



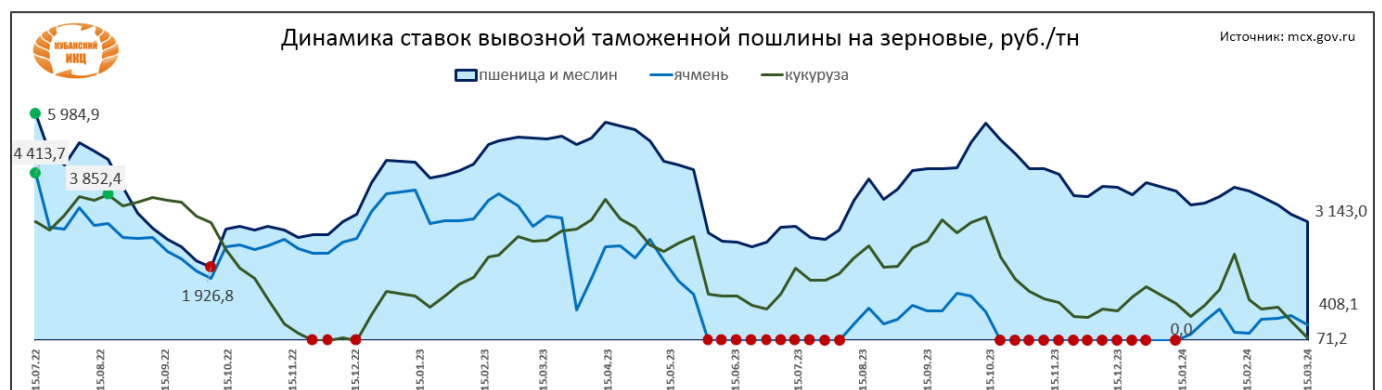
Динамика индикативных цен на зерновые, долл. США

продукция	02.04.2021	16.02.2024	22.02.2024	01.03.2024	07.03.2024	15.03.2024	изменение за неделю, (+/-) долл. США за тн	% изменения ко 02.04.21
пшеница и меслин	281,8	248,4	243,5	239,4	238,5	236,6	▼-1,9	▼-16%
ячмень	238,9	177,1	181,2	181,0	184,3	181,2	▼-3,1	▼-24%
кукуруза	242,6	191,1	185,2	185,6	182,1	175,9	▼-6,2	▼-27%



Динамика ставок вывозной таможенной пошлины на зерновые, руб. РФ

продукция	01.07.2022	16.02.2024	22.02.2024	01.03.2024	07.03.2024	15.03.2024	изменение за неделю, (+/-) руб. за тн	% изменения к 01.07.22
пшеница и меслин	4 635,0	3 952,9	3 800,6	3 575,4	3 344,5	3 143,0	▼-201,5	▼-32%
ячмень	3 337,6	190,0	571,0	587,8	667,6	408,1	▼-259,5	▼-88%
кукуруза	2 196,4	1 083,5	828,9	885,2	527,0	71,2	▼-455,8	▼-97%



НОВОСТИ ЗЕРНОВОГО РЫНКА РОССИИ

ИКАР оценил экспорт пшеницы из России в 2024-25 сельхозгоду

В следующем, 2024-2025 сельскохозяйственном году Россия может экспортировать почти 50 миллионов тонн пшеницы. Как сообщает «Финмаркет», об этом на столичной конференции «Растениеводство России» заявил гендиректор Института конъюнктуры аграрного рынка (ИКАР) Дмитрий Рылько.

Этот показатель намного ниже чем в прошлом сельхозсезоне (сменяется каждый июль календарного года - ROSNG). Тогда он, по разным оценкам, составлял в районе 62 миллионов тонн (в том числе, 29-30 миллионов тонн пшеницы). Напомним, что пшеницу и зерновые в целом наша страна поставляет на Ближний Восток, в Африку, Азию и даже некоторые страны Евросоюза. В число крупных покупателей уже несколько лет подряд входят Бангладеш, Египет, Йемен, Саудовская Аравия, Турция и ряд других стран. Всего российское зерно закупает более 120 стран мира.

Эксперт пояснил, что новая оценка дана исходя из возможного урожая в 93 миллионов тонн. По его словам, это умеренный прогноз, и итоговый сбор может оказаться и больше. «Но даже 93 млн тонн - это очень много. Это нам опять гарантирует близкий к рекордному экспорт пшеницы, то, чего все ждут от нас, весь мир, - 50 млн тонн», - отметил он. Общий сбор зерна Рылько оценил в 147 миллионов тонн. По словам эксперта, пока ни в одном из российских регионов-производителей зерна не наблюдаются негативных предпосылок для будущего урожая. «Всегда можно найти к чему придраться, но в общем мы ничего плохого не видим», - заявил он.

Последний рекорд по урожаю зерна, как и по пшенице, был поставлен в 2022 году – более 157,6 и 86 млн. тонн. Ещё раньше крупнейший за несколько лет урожай в более чем 135,5 миллионов тонн (в том числе, 86,003 миллиона тонн пшеницы) был собран в 2017 году. В прошлом аграрии намолотили 144,9 миллиона тонн зерна, включая 92,8 млн. – пшеницы. (<https://rosng.ru/post/ikar-otsenil-eksport-pshenitsy-iz-rossii-v-2024-25-sel-khozgodu>)

Россия за два месяца года в 3,5 раза увеличила экспорт овса

За январь-февраль текущего года Россия увеличила экспорт овса в 3,5 раза от того же периода прошлого года до более чем 64 тысяч тонн. Об этом пишет ТАСС со ссылкой на данные федерального центра по развитию экспорта сельхозпродукции («Агроэкспорт», принадлежит Минсельхозу).

В денежном выражении этой зерновой культуры было закуплено в 3,6 раза больше – на 15,7 миллиона долларов. Основными импортёрами оказались Китай и Монголия, которая увеличили закупки в 2,4 и почти 10 раз – до девяти и 3,5 миллионов долларов.

Также напомним, что Россия поставляет овёс в другие страны Ближнего зарубежья. При этом экспорт растёт на фоне снижения урожая. По данным Росстата, за прошлый год было собрано 3,3 миллиона тонн или на 1,2 миллиона меньше чем в 2022. Прежде всего, зерновая применяется как сырьё при производстве кормов для сельскохозяйственных животных. В пищевой промышленности культура используется намного реже.

Обзор зернового рынка на 15.03.2024 — Zerno.ru

На 12 марта яровой сев в РФ проведён на площади 424,6 тыс. га, что почти в 2 раза выше уровня прошлого года. В 18 регионах продолжается подкормка озимых. Общая посевная площадь, по прогнозу, увеличится на 300 тыс. га и составит 84,5 млн га.

Правительство РФ выделит дополнительно 7 млрд руб. на увеличение запасов зерна в государственном интервенционном фонде. Ранее Минсельхоз планировал закупить с госфонд до 2 млн тонн зерна.

Минсельхоз распределил дополнительную часть тарифных квот на вывоз пшеницы и меслина, ячменя, ржи и кукурузы объемом 150 тыс. тонн. Дополнительная часть распределена на основании заявлений от организаций, которые ранее уже получили основную часть квот на экспорт зерновых. Список компаний, получивших дополнительную квоту, состоит из 7 организаций.

Международный совет по зерну (IGC) в мартовском обзоре, наряду с уточнёнными данными по 2023/2024 сельхозгоду, опубликовал первые прогнозы по урожаю зерна и пшеницы в сезоне 2024/2025.

По результатам экспертизы ФГБУ «Россельхозцентр», 26% пшеницы урожая 2023 г. относится к 3 классу, более 48% – к 4 классу, пшеница 5 класса составляет 24,9%. Всего обследовано 55 344,6 тыс. тонн пшеницы.

Российский зерновой союз и Ягодный союз направили в адрес президента РФ обращение, в котором попросили принять меры в отношении "практики регулирования на рынке семян" - в частности, ограничений для импортных семян. Квоты на ввоз импортных семян распределены на 70% объёмов по компаниям, которые никогда не занимались реализацией семян. Сложившаяся ситуация резко увеличивает риски снижения урожайности и, соответственно, роста себестоимости агропродукции.

Закупочные интервенции на рынке зерна временно приостановлены. НТБ планирует продолжить дальнейшие закупки с 26 марта 2024 после завершения АО ОЗК конкурсных процедур по отбору биржи для проведения госинтервенций.

Таможенные пошлины с 20 марта 2024 г. на все зерновые культуры снизятся.

Минсельхоз РФ изменил информацию для внесения в ФГИС Зерно

Минсельхоз РФ внес изменения в перечень потребительских свойств партии зерна и продуктов его переработки для внесения в Федеральную государственную информационную систему прослеживаемости зерна и продуктов его переработки (ФГИС «Зерно»). Соответствующий приказ за подписью Дмитрия Патрушева опубликован на портале правовой информации, сообщает портал "Главагроном".

Список свойств, которые необходимо будет указывать при внесении информации во ФГИС «Зерно», теперь дополнен следующими позициями:

- **процент влажности** – для злаковых культур (пшеницы, ржи, тритикале, овса, ячменя, гречихи, риса, кукурузы и других), зернобобовых культур (гороха, фасоли, нута, чечевицы и других), а также масличных культур (подсолнечника, сои, льна, рапса, горчицы и других);
- **процент сорной и зерновой примеси** – для злаковых и зернобобовых культур;
- **процент сорной и масличной примеси** – для масличных культур;
- **процент глютеинозных зерен** – для риса; градус кислотности – для риса (высшего и первого класса), овса (1, 2 класса), гречихи (1 класса);
- **процент крупности и способности прорастания** – для проса и пивоваренного ячменя;

- **процент мелкости** – для гороха;
- **процент всхожести** – для кукурузы;
- **процент содержания сухого вещества, сырых протеина, клетчатки и золы** – для кормовых бобов.

Также в документ внесены изменения, касающиеся показателей муки, круп, хлопьев и отрубей.

Документ вступит в силу 1 сентября 2024 года и будет действовать до 1 марта 2028 года.

ФГИС «Зерно» предназначена для обеспечения прослеживаемости партий зерна и продуктов его переработки, а также для автоматизации процессов сбора, обработки, хранения и анализа информации, связанной с производством, перевозкой, реализацией, хранением, обработкой, переработкой и утилизацией зерна и продуктов его переработки на внутреннем и внешнем рынках и при закупках зерна в интервенционный фонд. (<http://zerno.avs.ru/news/92740/minselhoz-rf-izmenil-informaciu-dlya-vneseniya-v-fgis-zerno.html>)

Сев яровых зерновых в РФ под урожай 2024 г. на 18 марта 2024

На 12 марта яровой сев проведён на площади 424,6 тыс. га, что почти в два раза выше уровня прошлого года. В 18 регионах страны продолжается подкормка озимых, которая проведена на площади 5,48 млн га или 27,4% от плана - это выше показателя 2023 года на 1,8 млн га. Всего площадь под озимыми под урожай текущего года составила 20 млн га. Общая посевная площадь с учетом яровых, по прогнозу, увеличится на 300 тыс. га и составит 84,5 млн га.

На 17 февраля в России стартовал яровой сев. Дагестан стал первым регионом, приступившим к посевной кампании. (<https://zerno.ru/node/25739>)

НИЖЕ ПУБЛИКУЕМ МНЕНИЯ ЭКСПЕРТОВ ЗЕРНОВОГО РЫНКА.

Экспортные цены на пшеницу в России снижаются ещё активнее

Экспортные цены на российскую пшеницу упали ещё более резко в сравнении с прошлой неделей. Об этом говорится в новом обзоре журнала поле.рф.

В особенности это коснулось четвёртого класса (далее также «четвёрка»), на которую они ещё на прошлой неделе росли во многих направлениях поставок. Сильнее всего «четвёрка» подешевела в центре страны – на 222 до 8 758 рублей (здесь и далее – за тонну). Из отдельных направлений серьезнее всего упала стоимость в Липецке – на 577 до 8 650 рублей. На 300 до 9 200 рублей дешевле стал этот класс в Воронеже, на 250 до 8 250 – Орле, на 200 до 8 600 – Тамбове, в Белгороде и Курске цены остались на уровне 8 700 и 9 150 рублей. В направлении СРТ-Ново (далее также «в глубоководных портах» или «на большой воде») и СРТ-малая вода (далее также «на мелководье» или «на малой воде») они снизились на 200 рублей до 12 600 и сохранились на уровне 11 600 соответственно. Не сильно отличалась ситуация и на юге. Там «четвёрка» подешевела на 213 рублей до 10 500. Однако это оказалась крупнейшая цена не только на этот, но и другие классы за последние недели. В Краснодаре и Ставрополе произошло снижение на 300 рублей каждый (до 11 200 и 10 250), в Волгограде – на 200 до 10 000, а Ростове-на-Дону – всего лишь на 50 до 10 550. На Волге этот класс стоил на 33 рубля меньше (8 450), в том числе на 50 – в Саратове и Башкирии (8 500 и 8 750). В Самаре, как и неделей ранее, цена составила 8 100 рублей. В глубоководных портах «четвёрка» подешевела на 200 до 12 600 рублей, «на мелководье» или третью неделю подряд осталась на уровне 11 600.

Цены на третий класс пшеницы (далее также «тройка») тоже падали активными темпами, но в отдельных направлениях экспорта ситуация была стабильной. В центре он стал дешевле на 190 до 10 300 рублей, на юге – на 75 до 11 650. Не изменилась стоимость «тройки» в Воронеже, Ростове и Волгограде. Также на прежнем уровне сохранились цены на неё на Волге, в глубоководных портах и на мелководье. Пятый класс показывал серьёзную разноречивость: в среднем он подешевел на 212 до 9 263 рублей в южных регионах, на 43 до 6 967 – на Волге и на 25 до 7 575 – в центральных регионах. На «большой» и «малой» воде цены остались на уровне 12 и 10 тысяч соответственно. Ячмень активнее всего подешевел на Волге (на 150 до 6,5 тысяч рублей), незначительно – на юге (на 12 до 9,663 тысячи). В центре он даже подорожал – на 215 до 7,49 тыс. рублей. Цены на «большой воде» остались на уровне 11 тысяч, «малой» – 12,8 тысячи. Кукуруза также стала дороже в центральных регионах – на 48 до 8 583 рублей. Подорожала она и на «малой воде» – на 500 до 12 тысяч. На юге цены на культуру снизились на 50 до 10 963 рублей, на «большой воде» – на 100 до 13 200. На Волге они не изменились и по-прежнему составили 9 400 рублей. Из масличных подешевел подсолнечник. Цены на него в южных регионах упали на 12 до 23 509, центральных – на 15 до 24 243, на Волге – на 17 до 23 363. В портах они не изменились. На том же уровне оказались и цены на сою, за исключением центра, где они выросли на 24 до 38 603 рублей.

Также в обзоре аналитики назвали предпосылки к возможному снижению или повышению цен на все эти культуры в ближайшей перспективе. (<https://rosng.ru/post/eksportnyye-tseny-na-pshenitsu-v-rossii-snizhayut-sya-yeshche-aktivneye-obzor>)

Конъюнктура рынков зерна и хлебопродуктов 11-15 марта 2024г

На прошедшей неделе развитие конъюнктуры внутреннего зернового рынка опять шло очень разноречиво. Но можно выделить теперь региональные восстановительные моменты по всем зерновым товарам, это произошло в Поволжье, где цены прибавил на всё зерно. Хотя всё же сохранились, продолжились и негативные тенденции даже в южных регионах, несмотря на снижение пошлины и курса рубля при остановке падения экспортных цен. И конечно, снова отмечаем продолжение взлёта цен на горох. Причина в высоком и даже ажиотажном экспортном спросе, и только из-за него. Возможно, поэтому горох подешевел в Сибири, вдали от портов. В прошлом выпуске мы говорили о поиске зерновым рынком уровней локального дна цен. И сейчас уже явно приблизились к этому состоянию экспортные цены. В пятничной статье телеграм-канала (<https://t.me/grainassembly/2009>) выражается точка зрения о прекращении ниспадающей тенденции и, что мировые цены ищут возможность оттолкнуться.

Но внутренний рынок продолжает двигаться по инерции даже несмотря на серию позитива.

Во-первых, ставки экспортных пошлин 20 – 26 марта 2024г (за тонну) снизились и будут:

- для **пшеницы** вниз до 3143руб., было 3344,5руб.;
- для **ячменя** вниз до 408,1руб, было 667,6руб.;
- для **кукурузы** вниз до 71,2руб., было 527руб.

Во-вторых, экспортные цены на мукомольную пшеницу мало изменились, прибавив +\$1 до 203\$/t FOB Черное море, ячмень стабильна на 172\$/t FOB, а кукуруза подешевела на -\$5 до 175\$/t FOB Черное море. Цены закупок слабо снизились по пшенице до 12950руб./т СРТ без НДС (-100) в портах Черного моря и на фуражный ячмень до 12500руб./т СРТ без

НДС (- 400), стабильно **кукуруза** – 14000руб./т СРТ порты Черного моря без НДС. Цены **на горох** в портах выросли до 29500руб./т СРТ (+3900) без НДС.

Однако, уже в самое ближайшее время можно наконец будет ждать принципиальных изменений в ценовых трендах. Возможно, сначала не очень значительных, но других и новых.

На мировом рынке котировки зерна и масличных опять менялись смешанными сценариями, но в основном и в итоге позитивно – умеренно по зерну и весьма активно по маслу. Плюсы в зерне связаны в основном с новостями по новому урожаю, где преимущественно прогнозируется снижение производства на Украине (УЗА) и в ЕС от Strategie Grains, а также сокращение посевов пшеницы в США.

Но **на наличном рынке** снижение от отмены поставок пшеницы Китаю и снижения недельных экспортных продаж пшеницы США на -69% до 83,8 тыс.т (неделей ранее – 271,1). Хотя не везде было плохо, так вот недельные продажи кукурузы США выросли на +16% до 1283,4 тыс.т (было 1109,6). Масло хорошо дорожало вслед за нефтью.

Нефтяные цены хорошо выросли выше 85\$/bbl Brent после отчета Международного Энергетического Агентства (МЭА), где мировой баланс нефти в этом году изменен с профицита на дефицит.

Но **курс рубля** слабеет в диапазоне 92-93руб. за \$1.

Зерно: средние цены, руб./т. EXW Европейская Россия, с НДС (10%)

индекс ПроЗерно	23.02.2024	01.03.2024	08.03.2024	15.03.2024	последнее изменение	Feb-24	Mar-23
Пшеница 3 класса (кл.23%)	13 335	13 200	13 125	13 095	-30	13 345	13 024
то же \$/t	\$143,8	\$144,5	\$144,6	\$142,5	-\$2,1	\$146	\$170
Пшеница 4 класса	10 945	10 840	10 745	10 745	0	11 048	11 134
то же \$/t	\$118,0	\$118,7	\$118,4	\$117,0	-\$1,4	\$120	\$145
Продовольственная рожь	8 080	8 065	8 040	8 115	75	8 005	9 000
то же \$/t	\$87,1	\$88,3	\$88,6	\$88,3	-\$0,3	\$87	\$118
Фуражная пшеница	9 470	9 365	9 285	9 185	-100	9 544	9 613
то же \$/t	\$102,1	\$102,5	\$102,3	\$100,0	-\$2,3	\$104	\$126
Фуражный ячмень	9 325	9 385	9 425	9 350	-75	9 288	10 131
то же \$/t	\$100,5	\$102,8	\$103,9	\$101,8	-\$2,1	\$101	\$132
Пивоваренный ячмень	13 000	13 000	13 000	13 000	0	12 925	15 125
то же \$/t	\$140,2	\$142,3	\$143,3	\$141,5	-\$1,7	\$141	\$198
Фуражная кукуруза	11 105	11 205	11 520	11 440	-80	11 196	10 821
то же \$/t	\$119,7	\$122,7	\$126,9	\$124,5	-\$2,4	\$122	\$141
Горох	19 780	21 155	22 030	23 550	1 520	18 606	15 595
то же \$/t	\$213,3	\$231,6	\$242,8	\$256,3	\$13,6	\$203	\$204

*Индекс пивоваренного ячменя – средние цены на базисе EXW Центральное Черноземье

Итак:

- цены на **пшеницу 3 класса** менялись разнонаправленно: скорректировались вниз в Центре на -185руб./т и Черноземье на -210руб./т, продолжили снижение на Юге на -115руб./т и в Сибири на -365руб./т, восстановились в Поволжье на +400руб./т и на Урале на +90руб./т;
- цены на **пшеницу 4 класса** менялись также разнонаправленно: выросли в Центре на +165руб./т и восстановились в Поволжье на +500руб./т, снизились в Черноземье на -210руб./т, на Юге на -465руб./т, на Урале на -190руб./т и в Сибири на -165руб./т;
- цены на **пшеницу 5 класса** также менялись разнонаправленно: снизились в Центре на -200руб./т, в Черноземье на -300руб./т, на Юге на -65руб./т и на Урале на -40руб./т, выросли в Поволжье на +150руб./т и восстановились в Сибири на +85руб./т;
- цены на **фуражный ячмень** двигались по-разному: снизились в Центре на -235руб./т, в Черноземье на -330руб./т и на Урале на -65руб./т, восстановились на Юге на +50 руб./т, выросли в Поволжье на +215 руб./т и в Сибири на +415 руб./т;
- цены на **продовольственную рожь** восстановились в Поволжье на +225 руб./т и в Сибири на +485руб./т, в остальных регионах без изменений;

Продовольственное зерно: средние цены (спрос – предложение), руб./тн, EXW с НДС (10%)

	Пшеница 3 класса		Пшеница 4 класса		Рожь группа А	
	08.03.24	15.03.24	08.03.24	15.03.24	08.03.24	15.03.24
Центральный район	12 900	12 717	10 033	10 200	8 083	8 083
Курская область	12300-13000	12300-13000	9300-9900	9300-9900	7500-8500	7500-8500
Орловская область	12000-13000	12000-13000	9800-10200	10200-10800	7500-8500	7500-8500
Рязанская, Тульская обл.	12600-14500	12000-14000	10000-11000	10000-11000	7700-8800	7700-8800
Центральное Черноземье	13 000	12 790	10 580	10 370	8 650	8 650
Белгородская область	13000-13500	12500-13200	10800-11200	10300-11000	8000-8800	8000-8800
Воронежская область	13000-13700	12800-13200	11300-12000	11300-11800	7700-8800	7700-8800
Липецкая область	12000-13000	12100-13000	9800-10500	9500-10200	7700-8800	7700-8800
Тамбовская область	13500-14500	13200-14300	10300-11000	10000-10600	8500-9500	8500-9500
Юг и Северный Кавказ	14 133	14 017	12 683	12 217		
Ростовская область	13300-13900	13200-13800	11500-12100	11500-12100	-	-
Краснодарский край	14500-15000	14000-14800	13200-14000	12500-13200	-	-
Ставропольский край	13800-14300	13800-14500	12300-13000	11800-12200	-	-
Поволжье	12 463	12 863	9 688	10 188	7 388	7 613
Самарская область	12600-13200	13200-13700	9000-9600	10200-10700	7000-7700	7700-8800
Саратовская область	12500-13200	13500-14000	10000-10900	10000-10500	6500-7000	6500-7000
Волгоградская область	10800-13000	11000-12500	9200-9900	9500-10200	7700-8200	7700-8200
Татарстан	11800-12600	12000-13000	9000-9900	9900-10500	7000-8000	7000-8000
Южный Урал и Зауралье	13 400	13 488	11 463	11 275	8 667	8 667
Курганская область	12200-12800	12500-13700	11200-11800	11000-11600	8900-9500	8900-9500

Оренбургская область	13000-13500	13000-13500	11000-11500	11000-11500	7700-8300	7700-8300
Челябинская область	13200-14500	13200-14500	12100-12500	11500-12000	8600-9000	8600-9000
Западная Сибирь	15 033	14 667	13 000	12 833	10 250	10 733
Омская область	14500-15500	14000-15000	12800-13200	12000-12500	9900-10500	9900-11000
Новосибирская область	14500-15500	14500-15000	13000-13500	13500-14000	10000-10500	10000-11000
Алтайский край	14500-15700	14000-15500	12500-13000	12000-13000	10000-10600	10500-12000
Восточная Сибирь	15 500	14 350	13 250	12 750		
Кемеровская область / Красноярский край	15000-16000	13700-15000	12500-14000	12000-13500	-	-

ИСТОЧНИК: ПРОЗЕРНО

Фуражное зерно: средние цены (спрос – предложение), руб./тн, EXW с НДС (10%)

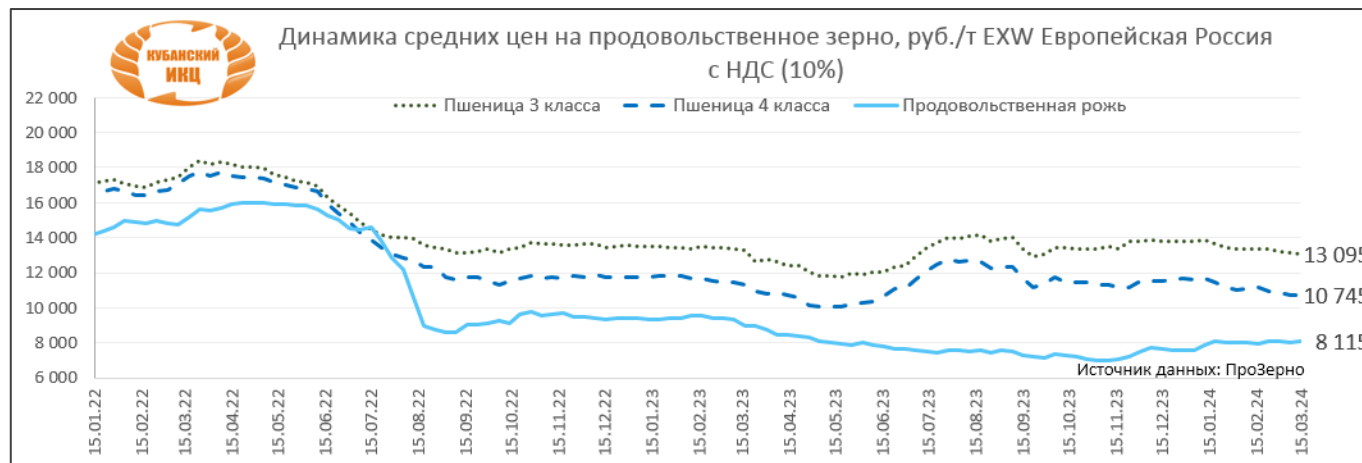
Регион	Пшеница фуражная		Ячмень фуражный		Кукуруза фуражная	
	08.03.24	15.03.24	08.03.24	15.03.24	08.03.24	15.03.24
Центральный район	9 083	8 883	8 467	8 233	10 350	10 233
Курская область	8500-9000	8300-8800	8000-8500	8000-8500	9900-10800	9900-10700
Орловская область	9000-9600	8800-9200	8200-8800	8000-8600	9500-10000	9000-9900
Рязанская, Тульская обл.	8800-9600	8600-9600	8000-9300	7800-8500	9900-12000	9900-12000
Центральное Черноземье	9 320	9 020	9 340	9 010	10 630	10 480
Белгородская область	9900-10700	9500-10200	11200-11800	9900-10500	9200-9800	9800-10200
Воронежская область	9200-9900	9200-9600	8800-9500	8800-9500	11000-11800	10800-11300
Липецкая область	8800-9600	9000-9600	8200-8800	8200-8700	10500-11500	9900-10500
Тамбовская область	9300-9900	8600-9000	9100-9900	9100-9900	10600-11500	10600-11300
Юг и Северный Кавказ	10 233	10 167	11 383	11 433	12 417	12 083
Ростовская область	10000-10400	9900-10300	11200-11800	11100-11800	11000-12000	10000-11500
<i>Краснодарский край</i>	<i>10000-10500</i>	<i>10000-10500</i>	<i>11000-12000</i>	<i>11000-11900</i>	<i>12500-13000</i>	<i>12500-13000</i>
Ставропольский край	10000-10500	9900-10400	10800-11500	11000-11800	12000-14000	12000-13500
Поволжье	8 513	8 663	8 513	8 725	12 683	12 967
Самарская область	8000-8800	8000-8600	7500-8500	7500-8500	12500-13000	13000-14000
Саратовская область	8000-8500	7800-8200	7700-8500	8000-8800	13000-13600	13000-13800
Волгоградская область	8000-9100	8800-9200	8800-9900	8800-9900	11800-12200	11800-12200
Татарстан	8500-9200	8800-9900	8400-8800	8800-9500	-	-
Южный Урал и Зауралье	9 400	9 363	10 275	10 213		
Курганская область	8800-10000	8800-9900	11000-11500	10500-11500		
Оренбургская область	8800-9900	8800-9900	9500-10200	9500-10200		
Челябинская область	8800-10000	8800-10000	10000-11000	10000-11000		
Западная Сибирь	10 417	10 500	11 083	11 500		
Омская область	10000-11000	9000-10500	10500-11500	10500-11500		
Новосибирская область	10500-11000	11000-12000	10500-11500	11000-13000		
Алтайский край	9800-10200	9500-11000	11000-11500	11000-12000		
Восточная Сибирь	11 250	11 000	12 250	12 000		
Кемеровская область / Красноярский край	11000-11500	10500-11500	12000-12500	11500-12500		

ИСТОЧНИК: ПРОЗЕРНО

Средние цены (покупки-продажи) горох, руб./т EXW, с НДС (10%)

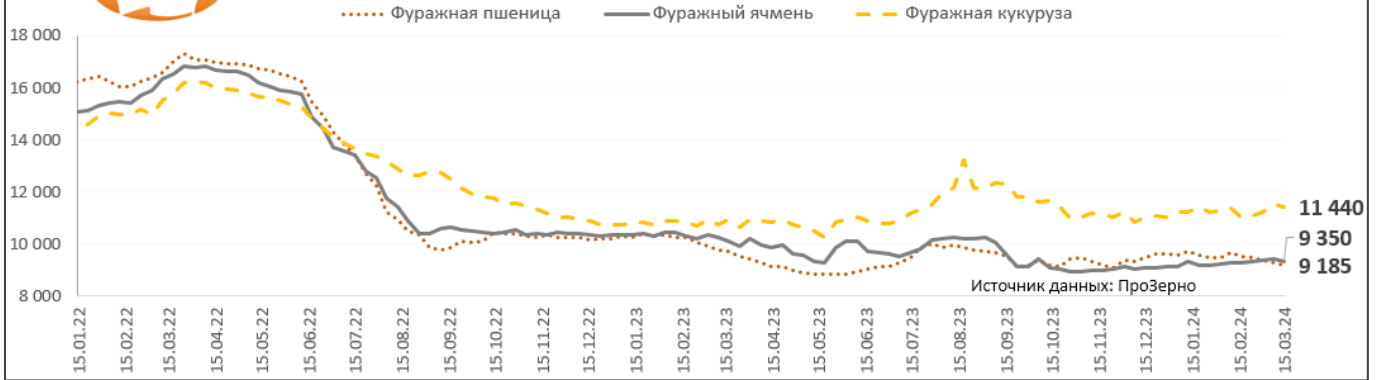
Индекс Прозерно: горох	23.02.2024	01.03.2024	08.03.2024	15.03.2024	последнее изменение
СРТ порт Азовское море, без НДС	23 400	23 600	25 600	29 500	▲ 3900
СРТ порт Азовское море, \$/t без НДС	\$252,3	\$258,4	\$282,1	\$321,1	\$39,0
Юг и Северный Кавказ, с НДС	22 083	25 500	26 333	28 167	▲ 1833
Центр и Черноземье, с НДС	19 094	19 469	21 000	21 813	▲ 813
Поволжье, с НДС	18 167	18 500	18 750	20 667	▲ 1917
Западная Сибирь, с НДС	18 750	18 750	19 583	18 250	▼ -1333

ИСТОЧНИК: ПРОЗЕРНО

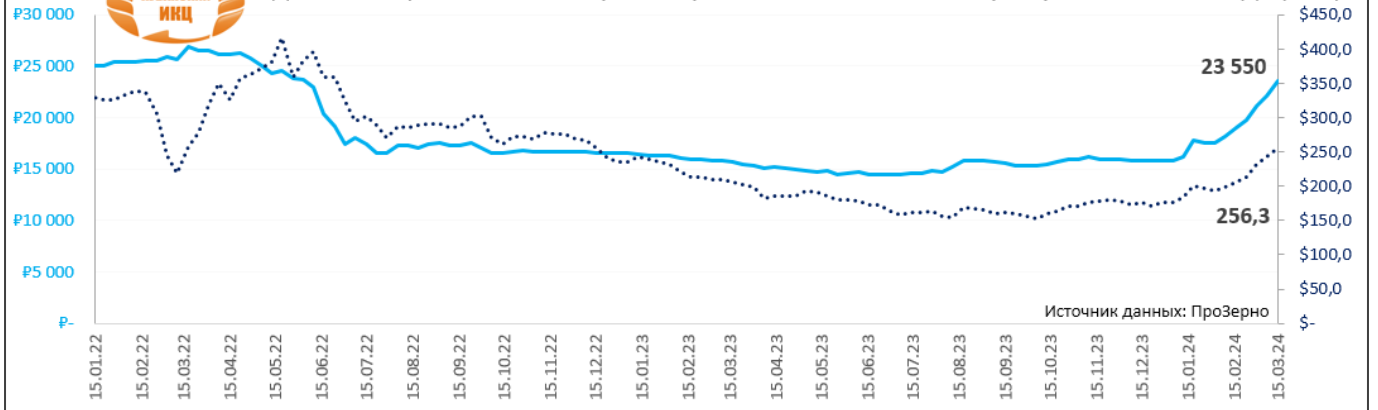




Динамика средних цен на фуражное зерно, руб./т EXW Европейская Россия с НДС(10%)



Динамика средних цен на горох в Европейской России за тонну на условиях EXW с НДС (10%)



Средние цены на муку EXW Европейская Россия, руб./тн, с НДС (10%)

индекс Прозерно	23.02.2024	01.03.2024	08.03.2024	15.03.2024	последнее изменение	Feb-24	Mar-23
Пшеничная мука в/ сорта	22 510	22 375	22 030	22 125	95	22 605	21 184
то же \$/t	\$242,7	\$245,0	\$242,8	\$240,8	-\$1,9	\$247	\$277
Пшеничная мука 1 сорта	20 600	20 490	20 345	20 335	-10	20 708	19 673
то же \$/t	\$222,1	\$224,3	\$224,2	\$221,3	-\$2,8	\$226	\$257
Пшеничная мука 2 сорта	17 350	17 265	17 420	17 320	-100	17 436	17 849
то же \$/t	\$187,1	\$189,0	\$192,0	\$188,5	-\$3,4	\$190	\$233
Ржаная обдирная мука	16 040	16 085	15 845	15 460	-385	16 025	15 575
то же \$/t	\$172,9	\$176,1	\$174,6	\$168,3	-\$6,3	\$175	\$203

ИСТОЧНИК: ПРОЗЕРНО

Средние цены на крупы в Европейской России, руб./тн, EXW с НДС (10%)

индекс Прозерно	23.02.2024	01.03.2024	08.03.2024	15.03.2024	последнее изменение	Feb-24	Mar-23
Гречневая крупа 1 сорта	34 660	34 210	34 125	34 290	165	34 988	44 946
то же \$/t	\$373,7	\$374,6	\$376,0	\$373,2	-\$2,8	\$382	\$587
Рисовая крупа 1 сорта	75 435	75 435	75 435	74 900	-535	75 650	64 334
то же \$/t	\$813,3	\$825,9	\$831,2	\$815,3	-\$16,0	\$825	\$840
Пшено 1 сорта	23 835	23 835	23 125	23 085	-40	23 803	27 875
то же \$/t	\$257,0	\$261,0	\$254,8	\$251,3	-\$3,5	\$260	\$364

ИСТОЧНИК: ПРОЗЕРНО

Цены закупки зерна предприятий-переработчиков по регионам РФ (с НДС) по состоянию на 15.03.2024г.

Область	пшеница 3 класс	пшеница 4 класс	рожь продовольственная	пшеница фуражная	ячмень фуражный
С.-Петербург	18 900	15 150			13 650
Брянская область	12 650	10 500	10 200	10 000	8 200
Владимирская область	12 000	10 000	9 300		
Орловская область				9 800	8 200
Московская область	14 285	11 362		10 180	
Рязанская область	13 333			10 000	
Тверская область	14 750	11 900	11 500	10 800	10 300
Тульская область	13 250	10 575		10 200	
Ярославская область	15 800				
Белгородская область	13 850	11 200		9 850	9 406
Воронежская область	13 850	11 025	11 000	10 333	10 466

Курская область	13 750	10 800		9 800	8 700
Липецкая область				10 250	10 500
Тамбовская область	11 667	10 350	9 000	9 560	10 010
Респ. Чувашия	12 000	8 000	7 000		
Нижегородская область	12 062	8 800			
Респ. Татарстан				8 800	
Волгоградская область	12 433	10 750	10 000		
Пензенская область		9 025		8 575	
Самарская область	12 157	9 475	9 700		
Саратовская область	13 378	10 283			
Краснодарский край	14 080	12 870		12 160	
Ставропольский край				12 000	
Ростовская область		12 100			
Респ. Удмуртия	15 500	12 900			
Курганская область	12 900	11 075		9 500	8 250
Оренбургская область	13 500	11 750			
Пермский край	14 000	12 500	8 700		
Свердловская область	14 700				
Челябинская область	14 382	12 467		9 000	9 625
Алтайский край	15 210	12 650	12 500		
Новосибирская область	14 750	13 700			
Омская область	13 975	12 250		12 250	12 500
Томская область	15 500	12 750	11 000		
Тюменская область	13 900	12 800			
Тюменская область	14 400	13 000			

ИСТОЧНИК: ИКАР

Ниже приведем **оптовые закупочные цены на пшеницу (руб./т), без НДС**. Цены собираются с сайтов компаний дважды в сутки, до 11:00 (МСК) и до 15:00 (МСК) и носят ознакомительный характер, Zerno.Ru не несет ответственность за несоответствие представленных цен актуальным ценам продаж.

Оптовые закупочные цены на пшеницу 3 класс (руб./т), без НДС, руб./т на 18.03.2024г.

Название города/организации	Минимальные	Максимальные
Азов	12 200	13 800
Азовский портовый элеватор (Астон)	12 200	13 500
РИФ ТД (РИФ)	12 200	13 800
Воронеж	8 900	9 900
Подгоренский элеватор (Гефест Агро)	8 900	9 900
Краснодар	12 000	13 300
Био Ферма, Кисляковка (Астон)	12 000	13 300
Новороссийск	13 200	13 200
ПАО "НКХП" (Гефест Агро)	13 200	13 200
Ростов-на-Дону	10 500	13 600
Астон, АО	12 200	13 500
Глубокинский филиал (Астон)	11 000	12 300
Миллеровское ХПП (РИФ)	10 500	10 500
Порт Эльдако, ООО (РЗ Агро)	12 100	13 400
Трубецкой филиал (Астон)	11 100	12 400
Таганрог	11 800	12 700
ТСРЗ СРТ (Зерно-Трейд)	11 800	12 700
Чебоксары	10 000	11 818
Чувашхлебопродукт, АО	10 000	11 818

ИСТОЧНИК: ZERNO.RU

Оптовые закупочные цены на кукурузу (руб./т), без НДС, руб./т на 18.03.2024г.

Название города/организации	Минимальные	Максимальные
Азов	12 000	12 000
РИФ ТД (РИФ)	12 000	12 000
Астрахань	13 500	13 500
Ариб Порт (РИФ)	13 500	13 500
Морской торговый порт Оля (РИФ)	13 500	13 500
Воронеж	9 000	9 000
Мукомольный завод "Терновский", ООО (Астон)	9 000	9 000
Ростов-на-Дону	9 800	11 900
Астон Крахмало-Продукты. Ибреть (Астон)	9 800	9 800
ООО "Диона" (Гефест Агро)	11900	11900

ИСТОЧНИК: ZERNO.RU

Оптовые закупочные цены на ячмень (руб./т), без НДС, руб./т 18.03.2024г.

Название города/организации	Минимальные	Максимальные
Азов	11 000	11 000
Азовский портовый элеватор (Астон)	11 000	11 000
РИФ ТД (РИФ)	11 000	11 000
Астрахань	11 500	11 500
Ариб Порт (РИФ)	11 500	11 500
Морской торговый порт Оля (РИФ)	11 500	11 500
Краснодар	10 800	10 800
Био Ферма, Кисляковка (Астон)	10 800	10 800
Новороссийск	12 500	12 500
Зерновой терминал "КСК" (РИФ)	12 500	12 500
Ростов-на-Дону	9 800	11 000
Астон, АО	11 000	11 000
Глубокинский филиал (Астон)	9 800	9 800
Трубецкой филиал (Астон)	9 900	9 900
ООО "Диона" (Гефест Агро)	11 000	11 000

ИСТОЧНИК: ZERNO.RU

Закупочные цены на пшеницу 4 класса, протеин \geq 12,5% в портах, на 18.03.2024г., без НДС

Название города/организации	RUB/MT	EURO/MT	USD/MT
Азов	23200	232,06	252,54
Азовский портовый элеватор (Астон)	11600	116,03	126,27
РИФ ТД (РИФ)	11600	116,03	126,27
Новороссийск	40800	408,12	444,11
НЗТ (Деметра Трейдинг)	14000	140,04	152,39
НКХП (Деметра Трейдинг)	14000	140,04	152,39
ПАО "НКХП" (Гефест Агро)	12800	128,04	139,33
Ростов-на-Дону	34300	343,09	373,36
Астон, АО	11600	116,03	126,27
ООО "Диона" (Гефест Агро)	11200	112,03	121,91
Порт Эльдако, ООО (РЗ Агро)	11500	115,03	125,18
Таганрог	11200	112,03	121,91
ТСРЗ СРТ (Зерно-Трейд)	11200	112,03	121,91
Тамань	14000	140,04	152,39
ЗТКТ (Деметра Трейдинг)	14000	140,04	152,39

ИСТОЧНИК: ZERNO.RU

Ниже мы публикуем данные Московской Биржи (МОЕХ) об аукционах на зерновые на момент написания обзора

Акционерное общество "Национальная товарная биржа" (АО НТБ) входит в состав Группы "Московская Биржа".

АО НТБ учреждено в июле 2002 года. Основным направлением развития АО НТБ является организация биржевого товарного рынка в России.

АО НТБ с 2002 года принимает участие в проведении государственных товарных и закупочных интервенций на рынке зерна, является уполномоченной биржей Минсельхоза России.

АО НТБ имеет лицензию биржи № 045-008 от 25 декабря 2013 года, выданную Центральным Банком Российской Федерации. В настоящее время АО НТБ организует биржевые торги сельхозпродукцией на товарных аукционах, спот-торги сахаром и др. товарами, рассчитывает Индексы рынка зерновых культур и ведет регистрацию внебиржевых договоров с товаром.

Сводные итоги последних торгов зерновыми на товарных аукционах АО НТБ, руб./тн

Дата торгов	Направленность	Товар	Заказчик аукциона	Условия поставки	Объем торгов, тонн	Средневзвешенная цена, руб.
18.03.2024	Покупка	Пш.4кл.,12,5% - Д.Тр, без НДС	ООО "Деметра Трейдинг"	Поставка Товара железнодорожным транспортом в течение 45 дней на условиях СРТ (Инкотермс 2020) с пунктом назначения ООО "НЗТ"	600	13 225
18.03.2024	Покупка	Пшеница 4 класса, протеин 12,5%, цена без НДС	ООО "ОЗК Трейдинг"	Поставка Товара железнодорожным транспортом в течение 45 дней на условиях СРТ (Инкотермс 2020) с пунктом назначения ПАО "НКХП"	525	13 300
18.03.2024	Покупка	Пш.4кл.,12,5% - Д.Тр, без НДС	ООО "Деметра Трейдинг"	Поставка Товара автотранспортом в течение 15 дней на условиях СРТ (Инкотермс 2020) с пунктом назначения ООО "НЗТ"	560	12 700

18.03.2024	Покупка	Пшеница 4 класса, протеин 12,5%, цена без НДС	ООО "ОЗК Трейдинг"	Поставка Товара автотранспортом в течение 15 дней на условиях СРТ (Инкотермс 2020) с пунктом назначения ПАО "НКХП" и /или ООО "НЗТ"	2 010	12 850
18.03.2024	Покупка	Пш.4кл.,11,5% - Д.Тр, без НДС	ООО "Деметра Трейдинг"	Поставка Товара автотранспортом в течение 15 дней на условиях СРТ (Инкотермс 2020) с пунктом назначения ООО "НЗТ"	980	12 579
15.03.2024	Покупка	Пш.4кл.,12,5% - Д.Тр, без НДС	ООО "Деметра Трейдинг"	Поставка Товара железнодорожным транспортом в течение 45 дней на условиях СРТ (Инкотермс 2020) с пунктом назначения ООО "НЗТ"	600	13 250
15.03.2024	Покупка	Пшеница 4 класса, протеин 12,5%, цена без НДС	ООО "ОЗК Трейдинг"	Поставка Товара железнодорожным транспортом в течение 45 дней на условиях СРТ (Инкотермс 2020) с пунктом назначения ПАО "НКХП"	500	13 300
15.03.2024	Покупка	Пш.4кл.,12,5% - Д.Тр, без НДС	ООО "Деметра Трейдинг"	Поставка Товара автотранспортом в течение 15 дней на условиях СРТ (Инкотермс 2020) с пунктом назначения ООО "НЗТ"	560	12 863
15.03.2024	Покупка	Пшеница 4 класса, протеин 12,5%, цена без НДС	ООО "ОЗК Трейдинг"	Поставка Товара автотранспортом в течение 15 дней на условиях СРТ (Инкотермс 2020) с пунктом назначения ПАО "НКХП" и /или ООО "НЗТ"	2 000	12 861
15.03.2024	Покупка	Пш.4кл.,11,5% - Д.Тр, без НДС	ООО "Деметра Трейдинг"	Поставка Товара автотранспортом в течение 15 дней на условиях СРТ (Инкотермс 2020) с пунктом назначения ООО "НЗТ"	980	12 300
14.03.2024	Покупка	Пш.4кл.,12,5% - Д.Тр, без НДС	ООО "Деметра Трейдинг"	Поставка Товара железнодорожным транспортом в течение 45 дней на условиях СРТ (Инкотермс 2020) с пунктом назначения ООО "НЗТ"	600	13 300
14.03.2024	Покупка	Пшеница 4 класса, протеин 12,5%, цена без НДС	ООО "ОЗК Трейдинг"	Поставка Товара железнодорожным транспортом в течение 45 дней на условиях СРТ (Инкотермс 2020) с пунктом назначения ПАО "НКХП"	500	13 300
14.03.2024	Покупка	Пш.4кл.,12,5% - Д.Тр, без НДС	ООО "Деметра Трейдинг"	Поставка Товара автотранспортом в течение 15 дней на условиях СРТ (Инкотермс 2020) с пунктом назначения ООО "НЗТ"	560	12 625
14.03.2024	Покупка	Пшеница 4 класса, протеин 12,5%, цена без НДС	ООО "ОЗК Трейдинг"	Поставка Товара автотранспортом в течение 15 дней на условиях СРТ (Инкотермс 2020) с пунктом назначения ПАО "НКХП" и /или ООО "НЗТ"	2 000	12 700
14.03.2024	Покупка	Пш.4кл.,11,5% - Д.Тр, без НДС	ООО "Деметра Трейдинг"	Поставка Товара автотранспортом в течение 15 дней на условиях СРТ (Инкотермс 2020) с пунктом назначения ООО "НЗТ"	980	12 386

ИСТОЧНИК: <https://www.namex.org/ru/about>

Анонс товарных аукционов на неделю 18-22 марта 2024г.

Заказчик	Направленность	Товар	Дни недели	Базис поставки
ОАО "БМК"	покупка	Пшеница 4 кл.	Каждый рабочий день	СРТ Воронежская область, г. Бутурлиновка, ул. Маяковского, 73

ООО "Деметра Трейдинг"	покупка	Пшеница 4 кл.	Каждый рабочий день	СРТ Новороссийск, ООО "НЗТ"
ООО "ОЗК Трейдинг"	покупка	Пшеница 4 кл.	Каждый рабочий день	СРТ Новороссийск, ПАО НКХП
ООО "ТД "РИФ"	покупка	Горох желт.	пн, вт, ср	СРТ Азов
ОАО "Студенецкий мукомольный завод"	продажа	Подсолнечник	Каждый рабочий день	ФСА Пензенская область
ОАО "Студенецкий мукомольный завод"	продажа	Пшеница 4 кл.	Каждый рабочий день	ФСА Пензенская область
ООО "Агропоставка МТ"	покупка	Пшеница 5 кл.	Каждый рабочий день	ДАР Брянская область, ООО "Брянский бройлер"
ООО "Агропоставка МТ"	покупка	Пшеница 5 кл.	Каждый рабочий день	ДАР Орловская область, Кромской р-н, с.Вожово, ул. Придорожная, 1
ООО "Агропоставка МТ"	покупка	Пшеница 5 кл.	Каждый рабочий день	ДАР Белгородская область, ООО "Прохоровский комбикормовый завод", ЗАО"БелКом", ООО "Прохоровские комбикорма"
ООО "Агропоставка МТ"	покупка	Пшеница 5 кл.	Каждый рабочий день	ДАР Курская область, п. Прямыцыно
ООО "Агропоставка МТ"	покупка	Ячмень	Каждый рабочий день	ДАР Курская область
ООО "Агропоставка МТ"	покупка	Ячмень	Каждый рабочий день	ДАР Белгородская область
ООО "ГРАНОЛЮКС"	покупка	Кукуруза	вт, чт	СРТ Махачкала, АО "Махачкалинский морской торговый порт"
ОО "АГРОФИРМА ЕЛЕЦКИЙ"	продажа	Пшеница 4 кл.	Каждый рабочий день	ФСА Липецкая область
ОО "АГРОФИРМА ЕЛЕЦКИЙ"	продажа	Ячмень яр.	Каждый рабочий день	ФСА Липецкая область
ООО "Добрыня"	продажа	Пшеница 4 кл.	Каждый рабочий день	ФСА Липецкая область, Пластица
АО фирма "Агрокомплекс" им Н. И. Ткачева	продажа	Пшеница 4 кл.	Каждый рабочий день	ФСА Краснодарский край

ИСТОЧНИК: <https://www.namex.org/ru/about>

**Динамика и товарная структура экспорта зерна из России в 2023-24 с/х г., тыс. тонн
(Оценка ПроЗерно в портах по состоянию на 12.03.2024г., с учетом санкционных стран и Казахстана)**

Месяц	Пшеница	Ячмень	Кукуруза	Рожь	Овес	Горох	Нут	ИТОГ
июль	4 130,40	1 169,50	507,5	0	8,8	159,10	34	6 009,20
август	5 413,80	1 144,80	251,6	16,8	14,4	327,80	11,7	7 180,90
сентябрь	5 409,40	992,4	264,5	3,6	26,6	383,90	43	7 123,50
октябрь	4 871,50	490,6	575,4	41,6	20,7	442,40	70,8	6 512,90
ноябрь	3 233,00	402,9	655,8	13,1	20,8	221,30	59,7	4 606,60
декабрь	3 706,00	348,6	573,2	0	21,2	339,50	36,7	5 025,30
январь	3 810,30	374,4	745	40	5,8	162,10	13,3	5 150,80
февраль	3 918,40	283,7	716	38	0	184,00	24,9	5 165,10
март	1 430,70	54,7	186,4	0	0	44,4	2,8	1 719,00
Общий итог	35 923,50	5 261,60	4 475,30	153,1	118,3	2 264,60	297	48 493,30

МИРОВОЙ РЫНОК ЗЕРНОВЫХ КУЛЬТУР

Мировой рынок зерна: пшеница выросла в цене в Чикаго, соя и кукуруза подешевели в понедельник

В понедельник, **18 марта 2024 года**, фьючерсы на американскую пшеницу резко выросли на фоне растущей напряженности в Черном море. По итогам торгового дня майские котировки мягкой озимой пшеницы на Чикагской товарной бирже CBOT поднялись до \$199,42 за тонну, майские фьючерсы твердой озимой пшеницы KCBT в Канзас-Сити - до \$210,81 за тонну, майские фьючерсы твердой яровой пшеницы MGEX в Миннеаполисе - до \$239,11 за тонну.

Фьючерсы на пшеницу в США выросли на 2,7% в понедельник на фоне растущей напряженности в Черном море. А закрытие коротких позиций добавило импульс. Товарные фонды держат большие чистые короткие позиции по фьючерсам на пшеницу, кукурузу и соевые бобы на Чикагской торговой бирже (CBOT), что делает рынок склонным к ралли, покрывающим короткие позиции.

Фьючерсы на соевые бобы упали по мере сбора урожая в Бразилии, что стимулировало продажи масличных культур фермерами. Фьючерсы на кукурузу CBOT закрылись умеренным снижением после беспокойной сессии.

Майская пшеница CBOT поднялась на 14-1/4 цента до \$5,42-3/4 за бушель. Майские фьючерсы на соевые бобы снизились на 10-1/2 цента до \$11,87-3/4 за бушель, а майские цены на кукурузу упали на 3/4 цента до \$4,36 за бушель.

Фьючерсы на соевые бобы отступили от шестинедельного максимума, установленного на прошлой неделе. Урожай сои в Бразилии собран с 63% посевной площади по состоянию на прошлый четверг, сообщила консалтинговая компания по агробизнесу AgRural, что на 8 процентных пунктов выше, чем на предыдущей неделе, и немного опережает прошлогодний показатель в 62%, добавив, что посев второго урожая кукурузы в Бразилии завершен на 97%.

Трейдера начинают переключать свое внимание на посевной сезон в США, поскольку они ожидают выхода данных Министерства сельского хозяйства США по сеvu и квартальных отчетов о запасах, которые должны выйти 28 марта. Посевная площадь кукурузы на Украине в 2024 году, вероятно, сократится на 4,5% по сравнению с прошлым годом до 3,863 млн га, сообщили в Минсельхозе, при этом аграрии также намерены сократить посевные площади яровой пшеницы и подсолнечника и увеличить посевные площади ярового ячменя и сои. Засуха в западно-канадской провинции Альберта длится уже четвертый год, и фермеры планируют ввести ограничения на воду, что поставит под угрозу производство пшеницы и говядины.

На Чикагской товарно-сырьевой бирже (CBOT) в понедельник с поставкой в мае:

Наименование культуры/поставка	Стоимость в \$/t	Стоимость в руб./т	Отклонение к предыдущим торгам
Пшеница (май 2023)	199,42 дол./т	18320 руб./т	+2,69%
Кукуруза (май 2023)	171,65 дол./т	15770 руб./т	-0,17%
Соя –бобы (май 2023)	436,42 дол./т	40090 руб./т	-0,88%
Рис (май 2023)	870,65 дол./т	79990 руб./т	- 0,28%
Рапс (ICE, май 2023)	631,70 cad/т	42950 руб./т	+0,17%

(ИСТОЧНИК: <http://zerno.av.su/news/>)

Французский зерновой рынок в понедельник вырос. По итогам торгового дня майские котировки **мукомольной пшеницы** на парижской бирже MATIF закрылись ростом до €197,25 за тонну (в долларовом эквиваленте - до \$214,75). Июньские котировки кукурузы поднялись до - €181,75 за тонну (в долларовом эквиваленте - до \$199,78).

На Парижской бирже (MATIF) в понедельник котировки майских контрактов на закрытие торгов составили:

Наименование культуры/поставка	Стоимость в \$/t	Стоимость в руб./т	Отклонение к предыдущим торгам
Пшеница мукомольная (май 2023)	214,75 дол./т	19730 руб./т	+1,21%
Кукуруза (июнь 2023)	199,78 дол./т	18350 руб./т	+1,02%
Подсолнечник (март на бирже SAFEX)	8984,00 zar./т	44180 руб./т	+0,38%
Масло подсолн. (март Роттердам, наливом FOB)	920,00 дол./т	84520 руб./т	0%

(ИСТОЧНИК: <http://zerno.av.su/news/>)

Справочно курсы валют на 18.03.2024:

91,8700 руб. = Доллар США, 99,9718 руб. = Евро, 67,9914 руб. = Канадский доллар, 49,1770 руб. = 10 Южноафриканских рэндов

Ближайшие фьючерсы и котировки на мировых биржах

Наименование товара	Цены в \$/t, €/t	01.03.24	06.03.24	08.03.24	13.03.24	Изменение к предыдущим данным, (+/-)
Ближайшие зерновые фьючерсы						
Пшеница США SRW, CBOT	\$/t	205,8	191,5	193,5	195,5	▲ 2,00
Желтая кукуруза США, CBOT	\$/t	162,3	164,6	167,8	167,9	▲ 0,10
Пшеница США HRW, KCBT	\$/t	213,1	211,7	223,5	225,4	▲ 1,90
Франция, Мукомол.пшеница, MATIF	€/t	182,8	184,0	182,5	194,8	▲ 12,30
Франция, Кукуруза, MATIF	€/t	174,0	172,3	174,5	178,5	▲ 4,00
Ближайшие масличные фьючерсы						
Соевые бобы США, CBOT	\$/t	420,0	419,0	430,0	434,2	▲ 4,20
Соевое масло США, CBOT	\$/t	983,7	987,2	1 005,3	1 058,0	▲ 52,70
Соевый шрот США, CBOT	\$/t	368,2	369,2	376,2	364,9	▼ -11,30
Франция, Рапс, MATIF	€/t	413,5	422,5	423,3	440,3	▲ 17,00
Котировки наличного товара, FOB						
Пшеница США SRW, Персидский залив США	\$/t	244,0	230,0	223,0	229,0	▲ 6,00
Пшеница США HRW 11.0, Персидский залив	\$/t	265,0	272,0	268,0	277,0	▲ 9,00
Желтая кукуруза США, Персидский залив	\$/t	187,0	188,0	196,0	195,0	▼ -1,00
Французский ячмень, Руан	\$/t	197,0	194,0	196,0	202,0	▲ 6,00
Французская пшеница, Руан	\$/t	210,0	209,0	211,0	215,0	▲ 4,00
Пшеница Россия, Черное море	\$/t	215,0	207,0	202,0	203,0	▲ 1,00
Ячмень Россия, Черное море	\$/t	185,0	180,0	172,0	174,0	▲ 2,00
Соевые бобы США, Мексиканский залив США	\$/t	448,0	446,0	459,0	463,0	▲ 4,00
Соевые-бобы Аргентина, Up River	\$/t	406,0	407,0	422,0	428,0	▲ 6,00

ИСТОЧНИК: ПРОЗЕРНО

Котировки фьючерсов (CFD) в режиме реального времени на момент написания статьи

товар	месяц	цена	основная	максимум	минимум	изменение	изменение, %
Грубый рис	Май '24	17,82	17,77	17,84	17,77	0,05	0,28%
Кукуруза США	Май '24	436,88	436,00	437,90	435,50	0,88	0,20%
Овес		358,50	358,50	361,50	358,00	0,00	0,00%
Пшеница Лондон	Март '23	160,95	158,50	160,95	160,95	2,45	1,55%
Пшеница США	Май '24	540,38	542,00	544,25	539,90	-1,62	-0,30%
Соевая мука США	Май '24	332,60	331,90	333,55	331,40	0,70	0,21%
Соевое масло США	Май '24	48,52	48,70	48,81	48,48	-0,18	-0,37%
Соевые бобы США	Май '24	1.188,00	1.188,00	1.192,12	1.184,50	0,00	0,00%

ИСТОЧНИК: <https://ru.investing.com>

Цены на фьючерсы на зерно по состоянию на момент написания статьи

товар	месяц	цена	изменение	открытие	максимум	минимум
Пшеница	May 24	543,2	-4	542,6	544,2	540,6
Кукуруза	May 24	437,4	-3	436,4	438,2	435,4
Соевые бобы	May 24	1190,2	-2	1188	1192,2	1184,4
Соевая мука	May 24	333,3	+1.4	331,8	333,5	331,4
Соевое масло	May 24	48,58	-0.12	48,71	48,81	48,50
Овес	May 24	358,6	-2	360	362,2	358,6
Грубый рис	Sep 24	17.820	+0.050	17.780	17.835	17.765
Яровая пшеница	May 24	653	0	650,6	653,6	650,4
Соевые бобы (P)	May 24	1187,6s	-14	1187,6	1187,6	1187,6
Соевый шрот (P)	May 24	331,9s	-2.8	331,9	331,9	331,9
Соевое масло (P)	May 24	48,70s	-0.72	48,70	48,70	48,70

ИСТОЧНИК: <https://ru.investing.com>

Для написания информации использовались следующие источники: ПроЗерно, Зерновой портал Центрального Черноземья, Зерно Он-Лайн, Зерно.ру, AgroChart, Минсельхоз РФ, тоех.com, www.natex.org и другие

**Информация подготовлена отделом информационно-аналитическим
ГКУ КК «Кубанский сельскохозяйственный информационно-консультационный центр»**

Информация предоставляется «как есть» и только для информационных целей, не для торговых целей или консультаций, и публикуется с задержкой.