

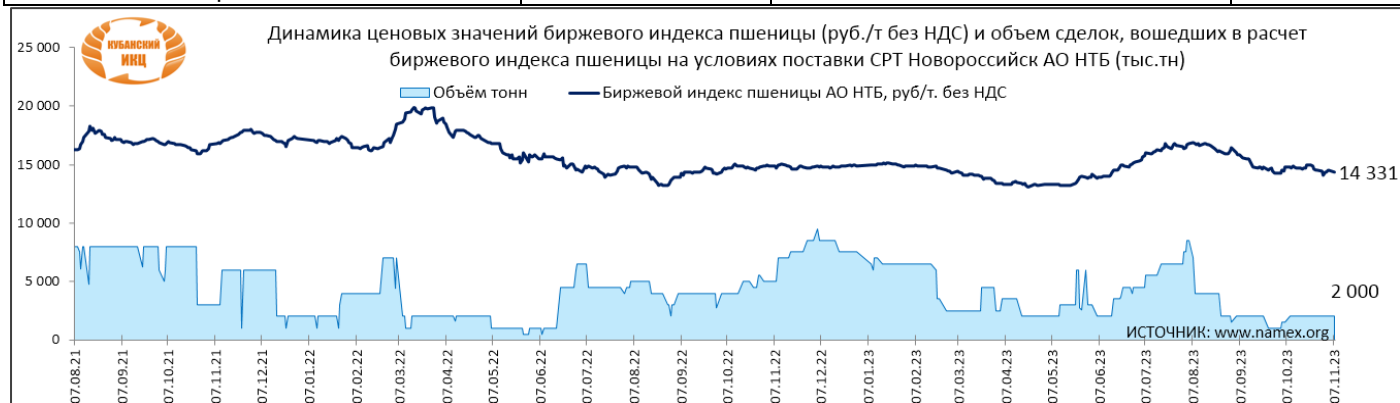
# ОБЗОР МИРОВОГО И РОССИЙСКОГО РЫНКОВ ЗЕРНОВЫХ ПО СОСТОЯНИЮ НА 07.11.2023 ГОДА

## **ПРИНЦИПЫ РАСЧЕТА БИРЖЕВОГО ИНДЕКСА ПШЕНИЦЫ АО НТБ:**

**Биржевой индекс пшеницы** (далее - Индекс) рассчитывается АО НТБ (далее - Биржа) и отражает стоимость тонны пшеницы с поставкой на базе СРТ Новороссийск, определяемую по итогам торговой сессии на товарных аукционах АО НТБ. Расчет Индекса осуществляется каждый рабочий день. Методика и значения Индекса раскрываются на сайте Биржи.

### **Биржевой индекс пшеницы АО НТБ**

Наименование индекса	Дата расчета	Значение индекса руб./т. без НДС	Объем, тонн
Биржевой индекс пшеницы на условиях поставки СРТ Новороссийск АО НТБ	07.11.23	14 331	2 000



## **ВНЕБИРЖЕВОЙ ЭКСПОРТНЫЙ ИНДЕКС ПОДСОЛНЕЧНОГО МАСЛА И ПОДСОЛНЕЧНОГО ШРОТА АО НТБ**

**Значения индексов** определяются в долларах США за тонну и округляются с точностью до центов по правилам математического округления.

**Расчет индексов** осуществляется один раз в день каждый рабочий день с 15 апреля 2022 года.

**Значения индексов** рассчитываются как средневзвешенная по объему цена внебиржевых договоров, включенных в расчет Индекса.

**Внебиржевой экспортный индекс подсолнечного масла АО НТБ рассчитывается (SOEXP)** на основании предоставленной АО НТБ информации о внебиржевых договорах с сырым нерафинированным подсолнечным маслом, маслом подсолнечным нерафинированным высший сорт (наливом), маслом подсолнечным нерафинированным первый сорт (наливом), маслом подсолнечным нерафинированным для промышленной переработки.

Значения индекса определяются в долларах США за тонну.



**Внебиржевой экспортный индекс подсолнечного шрота АО НТБ рассчитывается (SMEXP)** на основании предоставленной АО НТБ информации о внебиржевых договорах с подсолнечным шротом.

Значения индекса определяются в долларах США за тонну.

## ЦЕНОВЫЕ ИНДЕКСЫ НА ЗЕРНОВЫЕ В РОССИИ

**Ценовой индекс пшеницы (WHFOB)** рассчитывается на основании предоставленной АО НТБ информации о внебиржевых договорах с поставкой на условиях FOB в портах Черного моря.

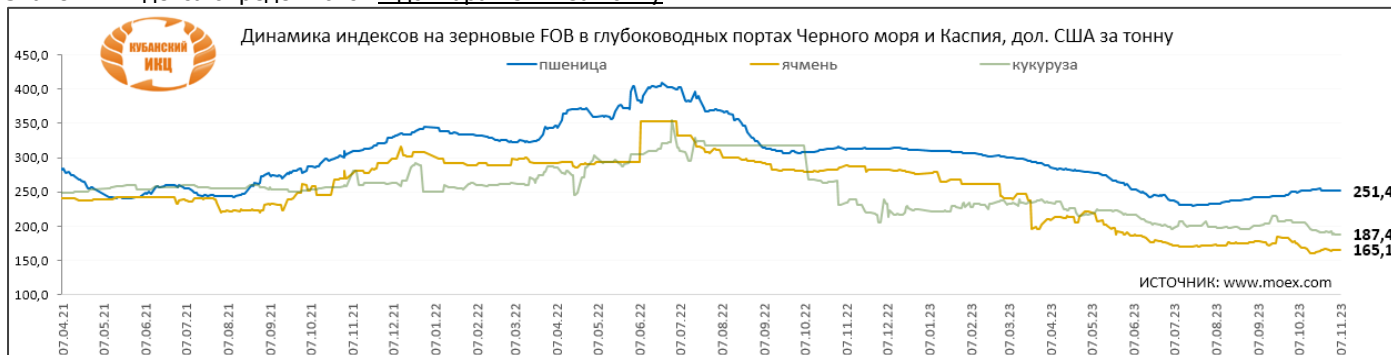
Значения индекса определяются в долларах США за тонну.

**Ценовой индекс ячменя (BRFOB)** рассчитывается на основании предоставленной АО НТБ информации о внебиржевых договорах с поставкой на условиях FOB регион Черного моря и Каспия.

Значения индекса определяются в долларах США за тонну.

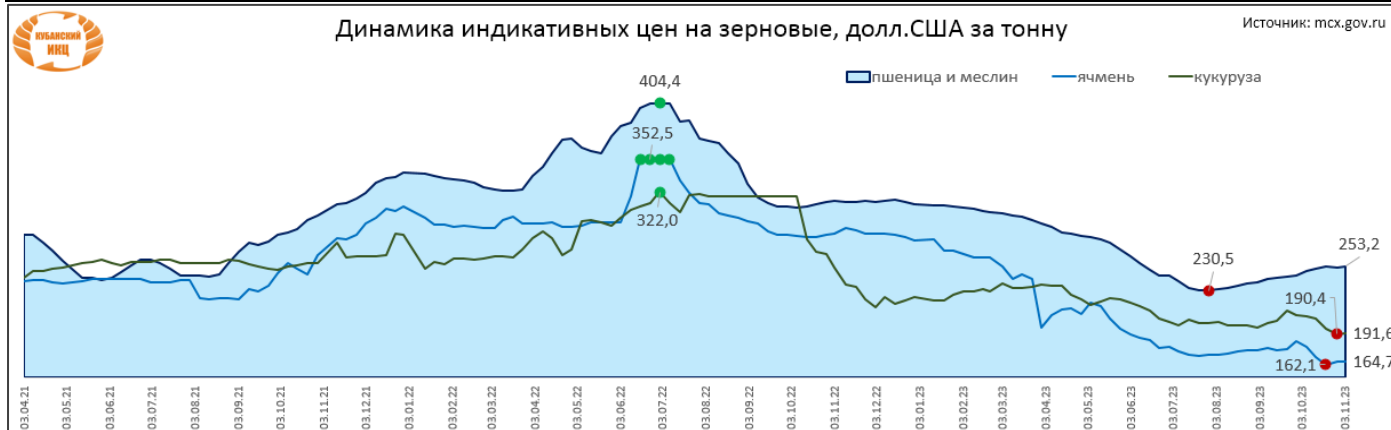
**Ценовой индекс кукурузы (CRFOB)** рассчитывается на основании предоставленной АО НТБ информации о внебиржевых договорах с поставкой на условиях FOB регион Черного моря и Каспия.

Значения индекса определяются в долларах США за тонну.



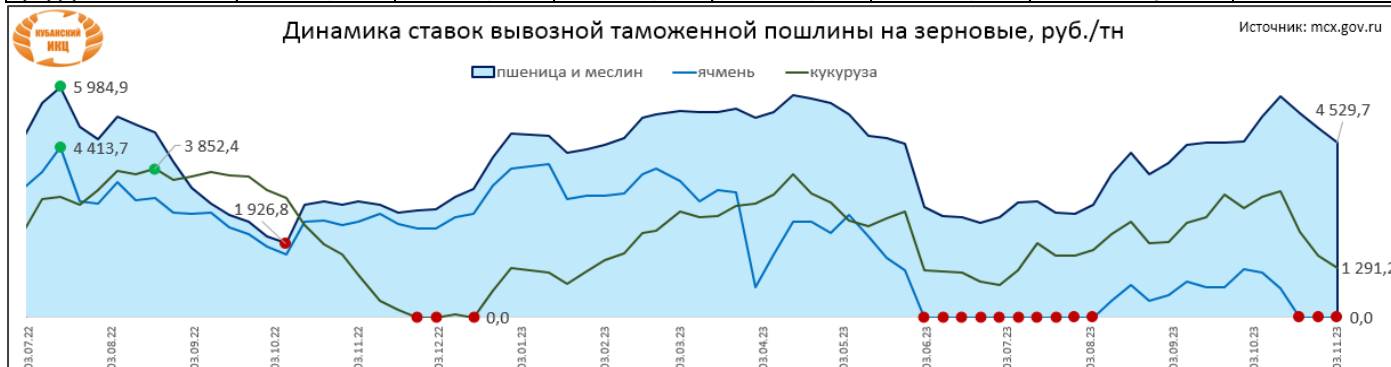
### Динамика индикативных цен на зерновые, долл. США

продукция	06.10.2023	13.10.2023	20.10.2023	27.10.2023	03.11.2023	изменение за неделю, (+/-) долл. США за тонну	% изменения ко 02.04.21
пшеница и меслин	248,80	251,20	252,6	253,2	252,2	▼ -1,0	▼ -11%
ячмень	178,40	169,30	162,1	164,7	165,4	▲ +0,7	▼ -31%
кукуруза	206,80	204,90	195,8	191,6	190,4	▼ -1,2	▼ -22%



### Динамика ставок вывозной таможенной пошлины на зерновые, руб. РФ

продукция	06.10.2023	13.10.2023	20.10.2023	27.10.2023	03.11.2023	изменение за неделю, (+/-) руб. за тонну	% изменения к 01.07.22
пшеница и меслин	5 224,00	5 734,70	5 297,7	4 923,4	4 529,7	▼ -393,7	▼ -2%
ячмень	1 166,10	772,60	0,0	0,0	0,0	0,0	▼ -100%
кукуруза	3 120,80	3 271,80	2 218,1	1 618,0	1 291,2	▼ -326,8	▼ -41%



## **НОВОСТИ ЗЕРНОВОГО РЫНКА РОССИИ**

### **Уборка урожая зерновых и зернобобовых в РФ на 1 ноября 2023 года**

Всего на 30 октября 2023 г., по данным Минсельхоза РФ намолочено 140 200 тыс. т зерновых и зернобобовых, в т.ч.: 93 700 тыс. т пшеницы, 21 900 тыс. т ячменя, 9 300 тыс. т кукурузы на зерно.

По оценке Zerno.ru, на 1 ноября 2023 г. валовый сбор зерновых и зернобобовых составил не менее 136 337 тыс. т. *( \* Оценка получена агрегированием сообщений региональных администраций, и не претендует на точность. )*

**На 30 октября** зерновые и зернобобовые культуры убраны с 45,4 млн га, что составляет 94,6% к площади сева. Собрано 140,2 млн тонн зерна (в бункерном весе), что на 9,8 млн тонн меньше, чем на аналогичную дату прошлого года.

Урожайность составила 30,9 ц/га против 33,3 ц/га год назад.

- Пшеница убрана с 28,9 млн га, что составляет 97% от площади сева. Намолочено 93,7 млн тонн против 104,6 млн тонн годом ранее. Урожайность снизилась до 32,5 ц/га с 35,9 ц/га на аналогичную дату прошлого года.
- Ячменя собрано 21,9 млн тонн (24,4 млн тонн год назад) с 7,8 млн га (97,6% к площади сева). Урожайность составила 28,1 ц/га против 30,7 ц/га на конец октября 2022 года.
- Уборка кукурузы перешла экватор. Ее посевы обмолочены с 1,4 млн га, что составляет 52,5% от посевов. Собрано 9,3 млн тонн против 5,9 млн тонн год назад при урожайности 67,1 ц/га (55,5 ц/га год назад).
- Сбор риса вырос до 1,065 млн тонн с 827,5 тыс. тонн год назад. Его посевы обмолочены со 166,9 тыс. га, что составляет 88% к площади сева. Урожайность выше прошлогодней - 63,8 ц/га против 58,1 ц/га.
- Гречихи намолочено 1,4 млн тонн против 1,2 млн тонн год назад. Ее посевы убраны с 1,2 млн га (92,5%). Урожайность составила 11,9 ц/га против 11,1 ц/га год назад.

### **Экспорт пшеницы в октябре стал рекордным — «Русагротранс»**

Поставки достигли 5 млн тонн

Россия в октябре 2023 года поставила на мировой рынок 5 млн тонн пшеницы, превысив рекорд аналогичного периода 2022 года. Об этом сообщает Интерфакс со ссылкой на материалы аналитического центра «Русагротранса».

«По предварительным оценкам, экспорт пшеницы, включая поставки в страны ЕАЭС, в октябре 2023 года составил 5 млн тонн. Он превысил прошлогодний рекорд для этого месяца в 4,88 млн тонн, но все же оказался на 7% ниже показателя сентября текущего года в 5,4 млн тонн», — отмечается в материалах.

Аналитики обращают внимание, что октябрьский результат стал выше прогнозной оценки в 4,5 млн тонн. Драйвером роста стали спотовые продажи.

«Причем объемы экспорта в октябре выросли в условиях усиливающейся ценовой конкуренции, в том числе со стороны европейской пшеницы, и нежелания российских экспортеров реализовывать пшеницу по демпинговым ценам», — подчеркнули в «Русагротрансе».

За первые четыре месяца сезона 2023/24 экспорт пшеницы из России составил более 20 млн тонн против 15,1 млн тонн за аналогичный период 2022 года. Первую строчку в рейтинге импортеров занял Египет с показателем 2,6 млн тонн, на втором месте — Турция (2,36 млн тонн). Бангладеш поднялся на третье место по сравнению с результатами июля—сентября, закупив 1,29 млн тонн и потеснив таким образом Алжир, который теперь занимает четвертое место (1,27 млн тонн). Иран нарастил закупки и поднялся с шестого места на пятое (1 млн тонн), Саудовская Аравия теперь занимает шестое место с показателем 0,77 млн тонн.

Как отмечал министр сельского хозяйства Дмитрий Патрушев, в сезоне 2023/24 Россия сможет поставить рекордный объем зерновых на мировой рынок — 65 млн тонн. (<https://поле.рф/journal/publication/3123> )

### **Пшеница твердых сортов в РФ с середины лета подорожала в два раза — эксперты**

Минсельхоз РФ предложил запретить с 1 декабря 2023 года и на полгода экспорт из России пшеницы твердых сортов. Такое решение, как предполагается, позволит обеспечить производителей макаронных изделий сырьем, которое в последние месяцы начало резко «утекать» за границу. Так, по данным «СовЭкон», если обычно за сезон из РФ вывозилось по 100 тысяч тонн пшеницы данного сорта, то с начала осени из страны её уже отгрузили 250 тысяч тонн.

Национальное аграрное агентство за разъяснением ситуации обратилось к лидеру рынка макаронных изделий России – в компанию «Макфа». На вопросы агентства ответил руководитель отдела маркетинга Максим Удодов.

***ROSNG: Ограничение экспорта – это всегда довольно серьёзная мера. Действительно ли с твёрдой пшеницей ситуация настолько тревожная, что необходимо принять именно такое решение?***

Удодов: Да, это правда. Дело в том, что твёрдой пшеницы в России производится всего 1% от всего объёма пшеницы, поэтому даже небольшие колебания на рынке очень сильно бьют не только по производителям. В первую очередь это сказывается на потребителях, потому что если вывозится пусть даже незначительный объём в рамках собранного в России урожая пшеницы, то это резко ограничивает ресурсы именно российского сырья. В этом случае его приходится покупать за границей, а именно в соседнем Казахстане по более высоким биржевым ценам, которые котируются в валюте. Таким образом, производители оказываются в ситуации, когда вынуждены поднимать цены на готовую продукцию.

***- Наша страна покрывает внутренние потребности в твёрдой пшенице?***

- Объёмы российского рынка макарон из твёрдых сортов пшеницы составляет порядка 450 тысяч тонн в год. Для того чтобы получить такое количество, у нас должны собирать как минимум 800 тысяч тонн такого сорта. Причём часть пшеницы необходима ещё и для семенного фонда. Ещё часть относится к так называемым техническим сортам, которые не пригодны для производства качественных макарон.

Соответственно, для покрытия российского рынка требуется ежегодно около 1 млн 100 тысяч тонн твёрдой пшеницы. В прошлом году было собрано порядка 1 млн 300 тысяч тонн. По текущему году данных пока нет, но даже если был собран сопоставимый урожай и, если порядка 250 тысяч тонн, как сообщается, уже экспортировали, то, значит, начинает образовываться некий дефицит.

Тут стоит отметить ещё два негативных момента. Первый – ограничения на вывоз твёрдой пшеницы планируется ввести с 1 декабря, но до этого времени целый месяц, и определённое количество сырья за это время будет еще вывезено. Второй момент заключается в том, что, по мнению экспертов, качество собранной твёрдой пшеницы нового урожая оставляет желать лучшего.

***- А как менялись цены на сырьё в последнее время?***

- За последние несколько месяцев цена на твердую пшеницу выросла практически в 2 раза. Мука в макаронах занимает около 50% себестоимости, соответственно, если сырьё подорожало на 100%, то, по-хорошему, производители должны поднять цены на 50%. Но мы прекрасно понимаем, что для потребителей это будет неподъёмный рост. В такой ситуации производители макарон вынуждены сдерживать рост цен либо за счёт собственных ресурсов, работая на минимальной марже, а то и в убыток. Либо в ближайшее время, возможно, цены на макароны из твёрдых сортов всё-таки вырастут, но, конечно, не в такой пропорции как сырьё. (<http://zerno.avs.ru/news/91102/>)

### КОНЬЮНКТУРА РЫНКОВ ЗЕРНА И ХЛЕБОПРОДУКТОВ 30 ОКТЯБРЯ – 03 НОЯБРЯ 2023Г

На рубеже октября-ноября конъюнктура внутреннего зернового рынка продолжала развиваться в разнонаправленных направлениях. Но всё же по отдельным зерновым товарам наметился ценовой позитив и/или снизился негатив. Хотя, конечно, четких сдвигов в картине рынка ещё не наблюдается, предложение зерна очень высокое, а рост спроса отсутствует. Есть определенные особенности и отличительные моменты: например, в том, что растет предложение кукурузы и экспорт ячменя, и это внушает надежды на перспективное развитие этих сегментов зернового рынка. Тем более, что экспортная пошлина на ячмень нулевая, а на кукурузу и пшеницу снижается.

#### Ставки экспортных пошлин и будут 8–14 ноября 2023г (за тонну):

- для пшеницы вниз до 4529,7руб., было 4923,4руб.;
- для ячменя остается до 0руб.;
- для кукурузы вниз до 1291,2руб., было 1618руб.

И также есть стагнация экспортных цен, правда при укреплении курса рубля.

**Экспортные цены** по мукомольной пшенице сползли на -\$1 до 228\$/t FOB Черное море, по ячменю прибавили +\$1 до 175\$/t FOB и продолжили снижение по кукурузе на -\$2 до 188\$/t FOB Черное море. Но цены закупок пшеницы выросли до 14650руб./т СРТ (+225) без НДС в портах Черного моря, на фуражный ячмень стабильно 13000руб./т СРТ порт Черное море без НДС. Цены на горох в портах снизились на -500руб. до 18750руб./т СРТ без НДС.

Продолжается общее подорожание в Азиатской части России, что пока объяснимо слабым по количеству и качеству урожаю Казахстана. Стали известны текущие намолоты зерна в соседней республике: в бункерном весе 16,9 млн.т зерна, в том числе 11,4 млн.т пшеницы при убранных на 98,7% площадях. Таким образом, сбывается неоптимистичный прогноз производства пшеницы в Казахстане в размере 11 млн.т в чистом весе (по оценкам USDA – 13 млн.т).

**На мировом рынке** движение котировок шло смешанными сценариями, негатив начала недели сменился на позитив в четверг-пятницу. По-прежнему нет активности продаж зерна из США и ЕС. Недельные экспортные продажи пшеницы США снизились на 24% до 275,6тыс.т (неделей ранее – 363,7), продажи кукурузы США упали на 45% до 748,1тыс.т (было 1351,1). Зато активно покупал пшеницу Китай у Франции и Австралии. И хорошо повлияло на цены ослабление курса доллара к основным валютам мира.

**Нефтяные цены** продолжили умеренное сползание до 84\$/bbl Brent из-за слабых показателей торговли Китая, а также экономики еврозоны и Англии.

**Курс рубля** продолжает держаться около 93руб. за \$1 на действиях Правительства и ЦБ РФ по обязательной продаже валютной выручки крупных экспортеров.

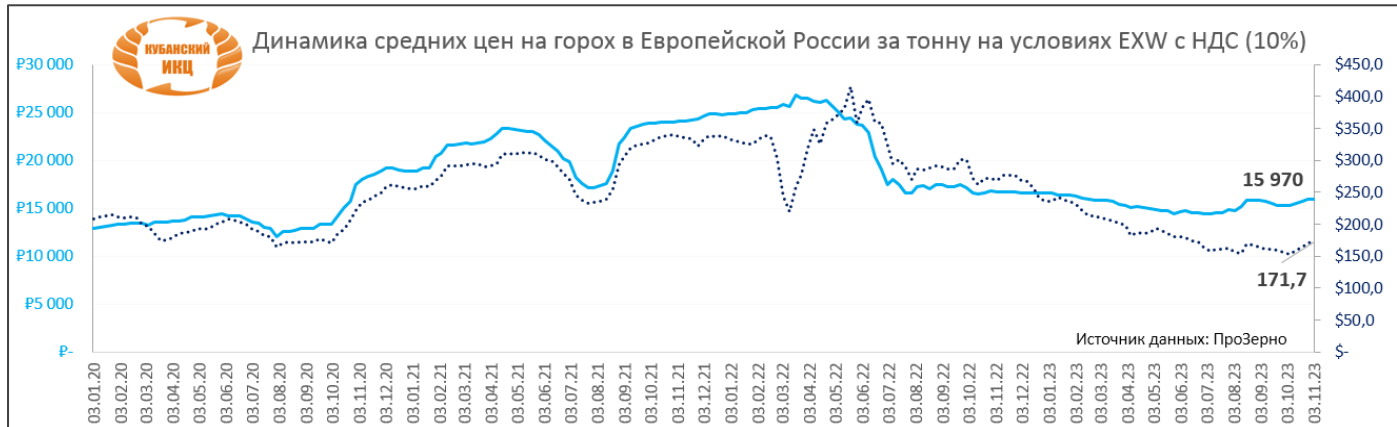
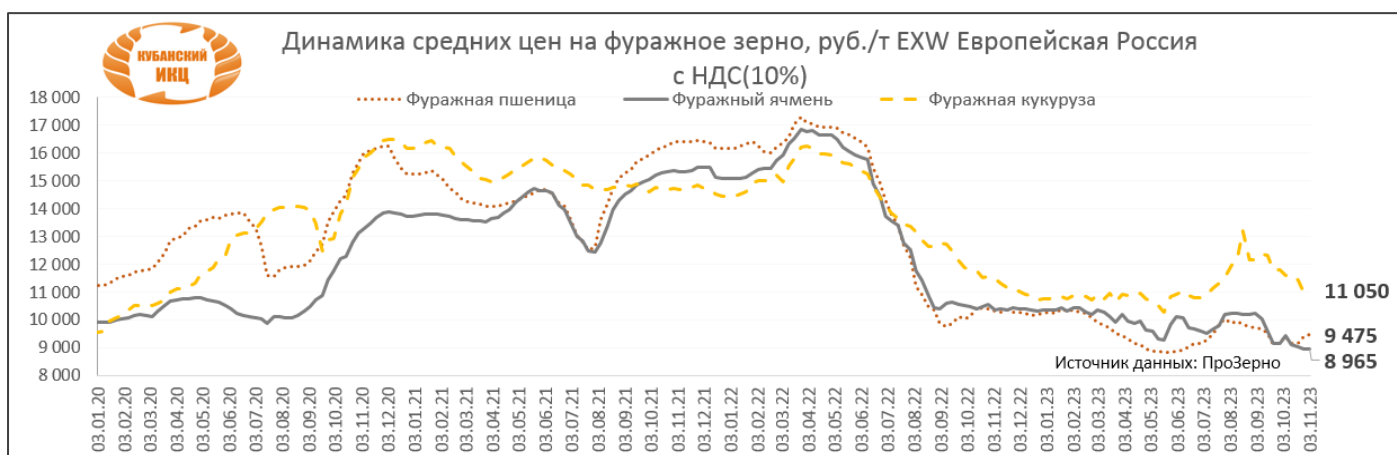
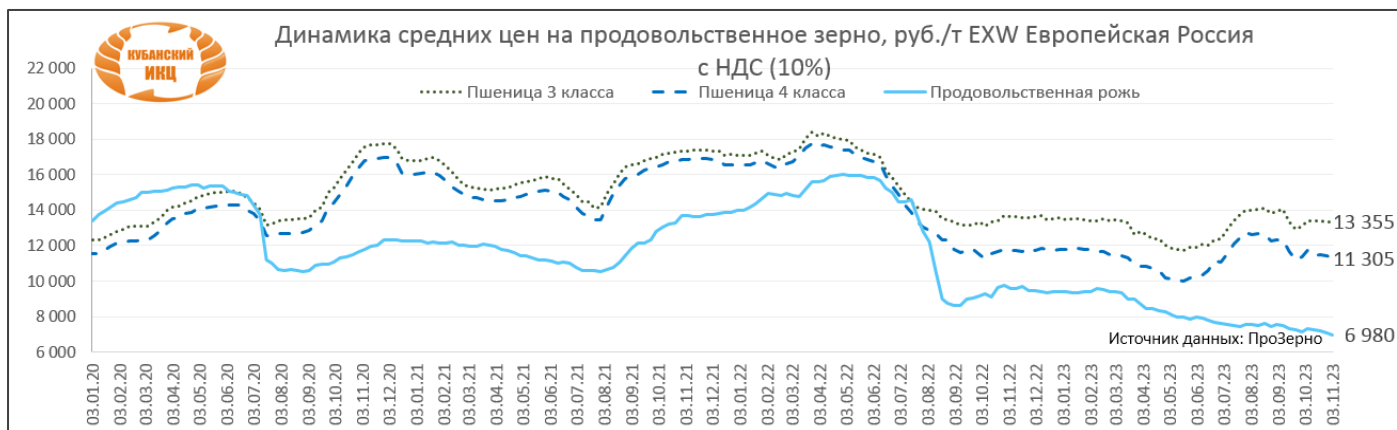
#### Зерно: средние цены, руб./т. EXW Европейская Россия, с НДС (10%)

индекс ПроЗерно	13.10.2023	20.10.2023	27.10.2023	03.11.2023	последнее изменение	Oct-23	Nov-22
Пшеница 3 класса (кл.23%)	13 415	13 380	13 355	13 355	0	13 391	13 608
то же \$/t	\$137,9	\$139,5	\$143,3	\$143,5	\$0,3	\$139	\$224
Пшеница 4 класса	11 420	11 480	11 425	11 305	-120	11 509	11 745
то же \$/t	\$117,4	\$119,7	\$122,6	\$121,5	-\$1,0	\$119	\$193
Продовольственная рожь	7 285	7 180	7 080	6 980	-100	7 218	9 583
то же \$/t	\$74,9	\$74,9	\$76,0	\$75,0	-\$0,9	\$75	\$158
Фуражная пшеница	9 165	9 155	9 410	9 475	65	9 281	10 304
то же \$/t	\$94,2	\$95,5	\$100,9	\$101,8	\$0,9	\$96	\$170
Фуражный ячмень	9 100	9 040	8 960	8 965	5	9 138	10 391
то же \$/t	\$93,5	\$94,3	\$96,1	\$96,4	\$0,2	\$94	\$171
Пивоваренный ячмень	12 100	12 200	13 000	13 000	0	12 325	15 000
то же \$/t	\$124,3	\$127,2	\$139,5	\$139,7	\$0,3	\$128	\$247
Фуражная кукуруза	11 650	11 440	11 005	11 050	45	11 428	11 249
то же \$/t	\$119,7	\$119,3	\$118,1	\$118,8	\$0,7	\$118	\$185
Горох	15 475	15 700	15 970	15 970	0	15 610	16 709
то же \$/t	\$159,0	\$163,7	\$171,3	\$171,7	\$0,3	\$162	\$275

#### Итак:

- цены на **пшеницу 3 класса** всё ещё меняются разнонаправленно, снижались в Центре на -200руб./т и Поволжье на -65руб./т, выросли в Черноземье на 80руб./т, на Юге на +200руб./т, продолжили рост на Урале на +760руб./т и в Сибири на +185руб./т;
- цены на **пшеницу 4 класса** также разнонаправленно, снижались в Центре на -415руб./т и в Черноземье на -240руб./т, выросли в Поволжье на +25руб./т на Юге на +150руб./т, и продолжили рост на Урале на +120руб./т и в Сибири на +115руб./т;
- цены на **пшеницу 5 класса** двигались по-разному: выросли в Центре на +100руб./т, на Юге на +335руб./т, на Урале +215руб./т и в Сибири на +150руб./т, снизились в Черноземье на -60руб./т и в Поволжье -115руб./т;
- цены на **фуражный ячмень** менялись опять вразнобой: снизились в Центре на -165руб./т, в Черноземье на -30руб./т и на Урале на 85руб./т, восстановились в Поволжье на +225руб./т, а на Юге и в Сибири без изменений;
- цены на **продовольственную рожь** снизились в Поволжье на -300руб./т и восстановились в Сибири на +165руб./т, в остальных регионах без изменений;
- цены на **кукурузу** менялись по-разному: продолжили снижение в Центре на -100руб./т и в Черноземье на -130руб./т, восстановились на Юге на +250руб./т и в Поволжье на +150руб./т;

- цены на **горох** снизились на Юге на -150руб./т и в портах на -500руб./т, продолжили рост в Центре и Черноземье на +150руб./т и в Сибири на +165руб./т, а в Поволжье без изменений



**Продовольственное зерно: средние цены (спрос – предложение), руб./тн, EXW с НДС (10%)**

	Пшеница 3 класса		Пшеница 4 класса		Рожь группа А	
	27.10.23	03.11.23	27.10.23	03.11.23	27.10.23	03.11.23
<b>Центральный район</b>	<b>12 967</b>	<b>12 767</b>	<b>11 167</b>	<b>10 750</b>	<b>7 083</b>	<b>7 083</b>
Курская область	12300-13500	11100-13000	11200-12000	10600-11100	7000-7700	7000-7700
Орловская область	11300-12100	11300-12200	10700-11300	10400-11100	7000-7700	7000-7700
Рязанская, Тульская обл.	12600-16000	13000-16000	10500-11300	10200-11100	6100-7000	6100-7000
<b>Центральное Черноземье</b>	<b>12 720</b>	<b>12 800</b>	<b>11 000</b>	<b>10 760</b>	<b>6 880</b>	<b>6 880</b>
Белгородская область	12500-13200	12500-13200	10300-11000	10600-11100	6600-7700	6600-7700
Воронежская область	12800-13600	12500-13000	12100-13000	12000-12800	5600-6600	5600-6600
Липецкая область	11800-12800	11300-12100	10800-11500	10600-11100	6600-7700	6600-7700
Тамбовская область	12800-13200	13000-14000	10300-11000	10100-10600	7300-8000	7300-8000
<b>Юг и Северный Кавказ</b>	<b>14 600</b>	<b>14 800</b>	<b>12 950</b>	<b>13 100</b>		
Ростовская область	14100-14800	14600-15000	11800-12600	12000-12800	-	-
<b>Краснодарский край</b>	<b>14500-15200</b>	<b>14800-15200</b>	<b>13000-14000</b>	<b>13200-14000</b>	-	-
Ставропольский край	14000-15000	14200-15000	12500-13800	12800-13800	-	-
<b>Поволжье</b>	<b>13 125</b>	<b>13 063</b>	<b>10 575</b>	<b>10 600</b>	<b>7 275</b>	<b>6 975</b>
Самарская область	12500-13500	12500-13200	10800-11200	10800-11200	7700-8800	7000-8000
Саратовская область	13200-14000	13200-14000	10200-11000	10200-11000	6200-7000	6200-7000
Волгоградская область	13000-14000	13000-13800	9900-10800	10000-10800	6500-7000	6000-6600
Татарстан	12000-12800	12000-12800	9900-10800	10000-10800	7000-8000	7000-8000

<b>Южный Урал и Зауралье</b>	<b>13 775</b>	<b>14 533</b>	<b>12 513</b>	<b>12 633</b>	<b>8 033</b>	<b>8 033</b>
Курганская область	13800-14300	14400-14800	12000-12500	12300-12700	7700-8800	7700-8800
Оренбургская область	12000-13800	12500-14000	10800-11800	11000-11800	7000-7700	7000-7700
Челябинская область	14300-15000	15500-16000	13800-14200	13800-14200	8000-9000	8000-9000
<b>Западная Сибирь</b>	<b>15 133</b>	<b>15 317</b>	<b>13 433</b>	<b>13 550</b>	<b>9 983</b>	<b>10 150</b>
Омская область	14800-15200	14800-15300	13000-13500	13300-13800	10500-11500	10500-11500
Новосибирская область	14800-15300	15000-15600	13000-13600	13000-13600	7000-9900	8000-9900
Алтайский край	15000-15700	15200-16000	13300-14200	13400-14200	10000-11000	10000-11000
<b>Восточная Сибирь</b>	<b>15 150</b>	<b>15 000</b>	<b>13 600</b>	<b>13 750</b>	<b>8 500</b>	<b>8 500</b>
Кемеровская область / Красноярский край	14800-15500	14500-15500	13200-14000	13500-14000	8000-9000	8000-9000

ИСТОЧНИК: ПРОЗЕРНО

**Фуражное зерно: средние цены (спрос – предложение), руб./тн, EXW с НДС (10%)**

Регион	Пшеница фуражная		Ячмень фуражный		Кукуруза фуражная	
	27.10.23	03.11.23	27.10.23	03.11.23	27.10.23	03.11.23
<b>Центральный район</b>	<b>9 017</b>	<b>9 117</b>	<b>8 383</b>	<b>8 217</b>	<b>10 567</b>	<b>10 467</b>
Курская область	8000-8600	8000-8600	8600-9000	8000-8500	10000-10700	10000-10700
Орловская область	9000-9900	9000-9800	7700-8300	7700-8300	9900-10800	9900-10800
Рязанская, Тульская обл.	9000-9600	9400-9900	7700-9000	8000-8800	10200-11800	10200-11200
<b>Центральное Черноземье</b>	<b>9 300</b>	<b>9 240</b>	<b>7 980</b>	<b>7 950</b>	<b>10 260</b>	<b>10 130</b>
Белгородская область	9000-9900	9000-9900	8000-8800	8000-8800	9800-10200	9200-9800
Воронежская область	8800-9600	9900-10800	8000-8800	7700-8500	10500-11200	10800-11300
Липецкая область	9900-10800	8200-9000	7600-8200	7700-8300	9300-10000	9300-10000
Тамбовская область	9000-9500	9300-9900	7500-8200	7700-8200	9800-10500	9800-10500
<b>Юг и Северный Кавказ</b>	<b>10 483</b>	<b>10 817</b>	<b>11 333</b>	<b>11 333</b>	12 050	12 300
Ростовская область	10300-11000	10800-11100	10300-11000	10300-11000	10500-11100	11000-11600
Краснодарский край	10000-10800	10500-11000	11000-12000	11000-12000	12100-13500	12500-13500
Ставропольский край	10000-10800	10500-11000	11500-12200	11500-12200	12100-13000	12200-13000
<b>Поволжье</b>	<b>8 838</b>	<b>8 725</b>	<b>8 138</b>	<b>8 363</b>	<b>11 150</b>	<b>11 300</b>
Самарская область	8800-9200	8800-9200	8000-9000	8000-8800	10500-12000	10800-12000
Саратовская область	7700-8500	7800-8500	5300-9200	7700-8800	11000-12000	11000-12000
Волгоградская область	8600-9200	8000-8800	8000-8800	8000-8800	10400-11000	10800-11200
Татарстан	8800-9900	8800-9900	8000-8800	8000-8800	-	-
<b>Южный Урал и Зауралье</b>	<b>10 938</b>	<b>11 150</b>	<b>10 367</b>	<b>10 283</b>		
Курганская область	10500-11500	10800-11600	10500-12000	10500-11500		
Оренбургская область	10000-11200	10100-11200	8800-9900	8800-9900		
Челябинская область	11200-12000	11200-12000	10000-11000	10000-11000		
<b>Западная Сибирь</b>	<b>11 583</b>	<b>11 733</b>	<b>11 083</b>	<b>11 083</b>		
Омская область	11800-12200	12000-12500	10000-11000	10000-11000		
Новосибирская область	11800-12200	12000-12400	11000-12000	11000-12000		
Алтайский край	10000-11500	10000-11500	11000-11500	11000-11500		
<b>Восточная Сибирь</b>	<b>12 500</b>	<b>12 500</b>				
Кемеровская область / Красноярский край	12000-13000	12000-13000	-	-		

ИСТОЧНИК: ПРОЗЕРНО

**Средние цены (покупки-продажи) горох, руб./т EXW, с НДС (10%)**

Индекс Прозерно: горох	13.10.2023	20.10.2023	27.10.2023	03.11.2023	последнее изменение
<b>СРТ порт Азовское море, без НДС</b>	<b>18 150</b>	<b>19 250</b>	<b>19 250</b>	<b>18 750</b>	<b>-500</b>
<b>СРТ порт Азовское море, \$/t без НДС</b>	<b>\$186,5</b>	<b>\$200,7</b>	<b>\$206,5</b>	<b>\$201,5</b>	<b>-\$5,0</b>
Юг и Северный Кавказ, с НДС	17 700	18 500	18 583	18 433	<b>-150</b>
Центр и Черноземье, с НДС	14 494	14 219	14 906	15 056	<b>150</b>
Поволжье, с НДС	14 225	14 375	14 417	14 417	<b>0</b>
Западная Сибирь, с НДС	14 250	16 750	17 417	17 583	<b>167</b>

ИСТОЧНИК: ПРОЗЕРНО

**Средние цены на муку EXW Европейская Россия, руб./тн, с НДС (10%)**

индекс Прозерно	13.10.2023	20.10.2023	27.10.2023	03.11.2023	последнее изменение	Oct-23	Nov-22
Пшеничная мука в/сорта	22 105	22 170	22 185	22 080	<b>-105</b>	22 136	22 353
то же \$/t	\$227,2	\$231,2	\$238,0	\$237,3	<b>-\$0,7</b>	\$229	\$368
Пшеничная мука 1 сорта	20 905	20 875	20 915	20 665	<b>-250</b>	20 904	21 239
то же \$/t	\$214,8	\$217,7	\$224,4	\$222,1	<b>-\$2,2</b>	\$216	\$349
Пшеничная мука 2 сорта	17 755	17 840	17 715	17 650	<b>-65</b>	17 766	19 710
то же \$/t	\$182,5	\$186,0	\$190,0	\$189,7	<b>-\$0,3</b>	\$184	\$324
Ржаная обдирная мука	15 285	15 195	15 285	15 285	<b>0</b>	15 363	17 611
то же \$/t	\$157,1	\$158,4	\$164,0	\$164,3	<b>\$0,3</b>	\$159	\$290

ИСТОЧНИК: ПРОЗЕРНО

**Средние цены на крупы в Европейской России, руб./тн, EXW с НДС (10%)**

индекс Прозерно	13.10.2023	20.10.2023	27.10.2023	03.11.2023	последнее изменение	Oct-23	Nov-22
Гречневая крупа 1 сорта	43 750	43 250	42 335	42 125	<b>-210</b>	43 230	53 751
то же \$/t	\$449,6	\$451,0	\$454,2	\$452,8	<b>-\$1,4</b>	\$447	\$884

Рисовая крупа 1 сорта	79 365	78 065	78 065	78 265	200	78 465	62 340
то же \$/t	\$815,6	\$814,0	\$837,5	\$841,2	\$3,8	\$812	\$1 026
Пшено 1 сорта	24 085	23 960	24 125	24 645	520	24 230	27 516
то же \$/t	\$247,5	\$249,8	\$258,8	\$264,9	\$6,1	\$251	\$453

ИСТОЧНИК: ПРОЗЕРНО

**Цены закупки зерна предприятий-переработчиков по регионам РФ (с НДС) по состоянию на 03.11.2023**

Область	пшеница 3 класс	пшеница 4 класс	рожь продовольственная	пшеница фуражная	ячмень фуражный
Вологодская область	16 500				
Брянская область	13 000	10 500	10 300	9 850	
Владимирская область	13 250		8 000		
Орловская область				9 600	9 400
Московская область	14 410	11 500		9 733	
Рязанская область	14 500				
Тверская область	15 250	11 500	10 000	9 900	9 950
Тульская область	13 800	10 300		9 570	
Ярославская область	15 250				
Белгородская область	14 000			9 267	9 993
Воронежская область	15 000	12 000	10 000	10 000	
Курская область	15 000			9 450	9 300
Липецкая область	14 075			9 200	
Тамбовская область	13 500	10 250	9 500	8 617	8 250
Респ. Марий-Эл				9 000	
Респ. Чувашия	12 400	8 500	7 000		
Нижегородская область	12 767	11 000			
Респ. Татарстан				9 500	
Волгоградская область	13 250	10 500	8 800		
Пензенская область				8 500	
Самарская область	12 267		9 250		
Саратовская область	13 667	10 817			
Краснодарский край	15 033	14 520			
Ставропольский край				12 500	
Ростовская область				12 185	
Респ. Башкортостан				10 500	
Респ. Удмуртия	14 700				
Курганская область	13 775	11 925			8 250
Оренбургская область	13 000			10 775	
Челябинская область	15 180	12 378		9 533	9 350
Алтайский край	16 187	14 222	10 750		
Новосибирская область	16 250	13 750			
Омская область	14 750	12 833			
Томская область	15 000	13 000	9 000		

ИСТОЧНИК: ИКАР

Ниже приведем **оптовые закупочные цены на пшеницу (руб./т), без НДС**. Цены собираются с сайтов компаний дважды в сутки, до 11:00 (МСК) и до 15:00 (МСК) и носят ознакомительный характер, Zerno.Ru не несет ответственность за несоответствие представленных цен актуальным ценам продаж.

**Оптовые закупочные цены на пшеницу 3 класс (руб./т), без НДС, руб./т на 07.11.2023г.**

Название города/организации	Минимальные	Максимальные
<b>Азов</b>	<b>13 600</b>	<b>15 400</b>
Азовский портовый элеватор (Астон)	13 600	15 400
РИФ ТД (РИФ)	13 600	15 400
<b>Воронеж</b>	<b>11 580</b>	<b>11 580</b>
Подгоренский элеватор (Гефест Агро)	11 580	11 580
<b>Краснодар</b>	<b>11 800</b>	<b>15 200</b>
Био Ферма, Кисляковка (Астон)	13 400	15 200
Ладожский элеватор (РИФ)	11800	11800
<b>Новороссийск</b>	<b>15 600</b>	<b>15 600</b>
ПАО "НКХП" (Гефест Агро)	15 600	15 600
<b>Ростов-на-Дону</b>	<b>11 450</b>	<b>15 400</b>
Астон, АО	13 600	15 400
Багаевский водный терминал (Астон)	13 400	15 200
Глубокинский филиал (Астон)	12 400	14 200
Комбинат Зерноградский, АО (РИФ)	11450	11450
Константиновский филиал (Астон)	13 200	15 000
Миллеровское ХПП (РИФ)	11600	11600
Николаевское хлебоприемное (Астон)	13 100	14 900

Порт Эльдако, ООО (РЗ Агро)	13 600	14 400
Терминал ЮЗТ (Гефест Агро)	13 500	14 300
Трубецкой филиал (Астон)	12 500	14 300
<b>Таганрог</b>	<b>13 200</b>	<b>13 600</b>
ТСРЗ СРТ (Зерно-Трейд)	13 200	13 600
<b>Чебоксары</b>	<b>10 909</b>	<b>11 636</b>
Чувашхлебопродукт, АО	10 909	11 636
<b>Челябинск</b>	<b>22 000</b>	<b>28 000</b>
АО «Гогинская хлебная база» (Макфа)	22 000	28 000
п/п пос. Рожино (Макфа)	22 000	28 000

ИСТОЧНИК: zerno.ru

**Оптовые закупочные цены на кукурузу (руб./т), без НДС, руб./т на 07.11.2023г.**

Названия строк	Минимальные	Максимальные
<b>Азов</b>	<b>11 000</b>	<b>11 000</b>
РИФ ТД (РИФ)	11 000	11 000
<b>Астрахань</b>	<b>13 000</b>	<b>13 000</b>
Ариб Порт (РИФ)	13 000	13 000
Морской торговый порт Оля (РИФ)	13 000	13 000
<b>Воронеж</b>	<b>9 000</b>	<b>9 000</b>
Мукомольный завод "Терновский", ООО (Астон)	9 000	9 000
<b>Ростов-на-Дону</b>	<b>10 300</b>	<b>10 300</b>
Астон Крахмало-Продукты. Ибреть (Астон)	10 300	10 300

ИСТОЧНИК: zerno.ru

**Оптовые закупочные цены на ячмень (руб./т), без НДС, руб./т 07.11.2023г.**

Название города/организации	Минимальные	Максимальные
<b>Азов</b>	<b>10 000</b>	<b>10 000</b>
Азовский портовый элеватор (Астон)	10 000	10 000
РИФ ТД (РИФ)	10 000	10 000
<b>Астрахань</b>	<b>10 000</b>	<b>10 000</b>
Ариб Порт (РИФ)	10 000	10 000
Морской торговый порт Оля (РИФ)	10 000	10 000
<b>Краснодар</b>	<b>9 900</b>	<b>10 200</b>
Био Ферма, Кисляковка (Астон)	9 900	9 900
Ладожский элеватор (РИФ)	10 200	10 200
<b>Новороссийск</b>	<b>13 000</b>	<b>13 000</b>
Зерновой терминал "КСК" (РИФ)	13 000	13 000
<b>Ростов-на-Дону</b>	<b>8 800</b>	<b>10 000</b>
Астон, АО	10 000	10 000
Глубокинский филиал (Астон)	8 800	8 800
Миллеровское ХПП (РИФ)	9 000	9 000
Николаевское хлебоприемное (Астон)	9 500	9 500
Терминал ЮЗТ (Гефест Агро)	9 500	9 500
Трубецкой филиал (Астон)	8 900	8 900
<b>Ставрополь</b>	<b>10 100</b>	<b>10 100</b>
Ясон Агро (РИФ)	10 100	10 100

ИСТОЧНИК: zerno.ru

**Закупочные цены на пшеницу 4 класса, протеин  $\geq$  12,5% в портах, на 07.11.2023г., без НДС**

Наименование города/организации	RUR/MT	EURO/MT	USD/MT
<b>Азов</b>	<b>12 100</b>	<b>122,21</b>	<b>130,06</b>
Азовский портовый элеватор (Астон)	12 100	122,21	130,06
РИФ ТД (РИФ)	12 100	122,21	130,06
<b>Новороссийск</b>	<b>14 400</b>	<b>145,44</b>	<b>154,79</b>
ПАО "НКХП" (Гефест Агро)	14 500	146,45	155,86
Зерновой терминал "КСК" (РИФ)	14300	144,43	153,71
<b>Ростов-на-Дону</b>	<b>11 960</b>	<b>120,80</b>	<b>128,55</b>
Астон, АО	12 100	122,21	130,06
Багаевский водный терминал (Астон)	11 900	120,19	127,91
Константиновский филиал (Астон)	11 700	118,17	125,76
Порт Эльдако, ООО (РЗ Агро)	12 100	122,21	130,06
Терминал ЮЗТ (Гефест Агро)	12 000	121,20	128,98
<b>Таганрог</b>	<b>11 700</b>	<b>118,17</b>	<b>125,76</b>
ТСРЗ СРТ (Зерно-Трейд)	11 700	118,17	125,76

ИСТОЧНИК: zerno.ru

**Ниже мы публикуем данные Московской Биржи (МОЕХ) об аукционах на зерновые на момент написания обзора**

Акционерное общество "Национальная товарная биржа" (АО НТБ) входит в состав Группы "Московская Биржа". АО НТБ учреждено в июле 2002 года. Основным направлением развития АО НТБ является организация биржевого товарного рынка в России.



АО НТБ с 2002 года принимает участие в проведении государственных товарных и закупочных интервенций на рынке зерна, является уполномоченной биржей Минсельхоза России.

АО НТБ имеет лицензию биржи № 045-008 от 25 декабря 2013 года, выданную Центральным Банком Российской Федерации. В настоящее время АО НТБ организует биржевые торги сельхозпродукцией на товарных аукционах, спот-торги сахаром и др. товарами, рассчитывает Индексы рынка зерновых культур и ведет регистрацию внебиржевых договоров с товаром.

### Сводные итоги последних торгов на товарных аукционах АО НТБ, руб./тн

Дата торгов	Направленность	Товар	Заказчик аукциона	Условия поставки	Объем торгов, тонн	Средневзвешенная цена, руб.
<b>Зерновые культуры</b>						
03.11.2023	Покупка	Пш.4кл., 12,5% - Д.Тр, без НДС	ООО "Деметра Трейдинг"	Поставка Товара железнодорожным транспортом в течение 45 дней на условиях СРТ (Инкотермс 2020) с пунктом назначения ООО "НЗТ"	300	14 300
03.11.2023	Покупка	Пшеница 4 класса, протеин 12,5%, цена без НДС	ООО "ОЗК Трейдинг"	Поставка Товара железнодорожным транспортом в течение 45 дней на условиях СРТ (Инкотермс 2020) с пунктом назначения ПАО "НКХП"	500	15 050
03.11.2023	Покупка	Пш.4кл., 12,5% - Д.Тр, без НДС	ООО "Деметра Трейдинг"	Поставка Товара автотранспортом в течение 15 дней на условиях СРТ (Инкотермс 2020) с пунктом назначения ООО "НЗТ"	480	14 500
03.11.2023	Покупка	Пшеница 4 класса, протеин 12,5%, цена без НДС	ООО "ОЗК Трейдинг"	Поставка Товара автотранспортом в течение 15 дней на условиях СРТ (Инкотермс 2020) с пунктом назначения ПАО "НКХП" и /или ООО "НЗТ"	1 500	14 336
03.11.2023	Покупка	Пшеница 12,5 - ДМА, без НДС	ООО "Доставка Морем Агро"	Поставка Товара автотранспортом в течение 15 календарных дней, начиная со следующего дня после проведения торгов, на условиях СРТ (Инкотермс 2020) с пунктом назначения ООО "КСК" Краснодарский край, г. Новороссийск, ул. Сухумское шоссе, 21	500	14 600
03.11.2023	Покупка	Пш.4кл., 11,5% - Д.Тр, без НДС	ООО "Деметра Трейдинг"	Поставка Товара автотранспортом в течение 15 дней на условиях СРТ (Инкотермс 2020) с пунктом назначения ООО "НЗТ"	480	13 700
02.11.2023	Покупка	Пш.4кл., 12,5% - Д.Тр, без НДС	ООО "Деметра Трейдинг"	Поставка Товара железнодорожным транспортом в течение 45 дней на условиях СРТ (Инкотермс 2020) с пунктом назначения ООО "НЗТ"	300	14 450
02.11.2023	Покупка	Пшеница 4 класса, протеин 12,5%, цена без НДС	ООО "ОЗК Трейдинг"	Поставка Товара железнодорожным транспортом в течение 45 дней на условиях СРТ (Инкотермс 2020) с пунктом назначения ПАО "НКХП"	500	14 500
02.11.2023	Покупка	Пш.4кл., 12,5% - Д.Тр, без НДС	ООО "Деметра Трейдинг"	Поставка Товара автотранспортом в течение 15 дней на условиях СРТ (Инкотермс 2020) с пунктом назначения ООО "НЗТ"	480	14 353
02.11.2023	Покупка	Пшеница 4 класса, протеин 12,5%, цена без НДС	ООО "ОЗК Трейдинг"	Поставка Товара автотранспортом в течение 15 дней на условиях СРТ (Инкотермс 2020) с пунктом назначения ПАО "НКХП" и /или ООО "НЗТ"	1500	14 325
02.11.2023	Покупка	Пш.4кл., 11,5% - Д.Тр, без НДС	ООО "Деметра Трейдинг"	Поставка Товара железнодорожным транспортом в течение 45 дней на условиях СРТ (Инкотермс 2020) с пунктом назначения ООО "НЗТ"	300	14 550
02.11.2023	Покупка	Пш.4кл., 11,5% - Д.Тр, без НДС	ООО "Деметра Трейдинг"	Поставка Товара автотранспортом в течение 15 дней на условиях СРТ (Инкотермс 2020) с пунктом назначения ООО "НЗТ"	480	13700
01.11.2023	Покупка	Пш.4кл., 12,5% -	ООО "Деметра Трейдинг"	Поставка Товара железнодорожным транспортом в течение 45 дней на	300	14 100

		Д.Тр, без НДС		условиях СРТ (Инкотермс 2020) с пунктом назначения ООО "НЗТ"		
01.11.2023	Покупка	Пшеница 4 класса, протеин 12,5%, цена без НДС	ООО "ОЗК Трейдинг"	Поставка Товара железнодорожным транспортом в течение 45 дней на условиях СРТ (Инкотермс 2020) с пунктом назначения ПАО "НКХП"	500	14350
01.11.2023	Покупка	Пш.4кл., 12,5% - Д.Тр, без НДС	ООО "Деметра Трейдинг"	Поставка Товара автотранспортом в течение 15 дней на условиях СРТ (Инкотермс 2020) с пунктом назначения ООО "НЗТ"	480	14 350
01.11.2023	Покупка	Пшеница 4 класса, протеин 12,5%, цена без НДС	ООО "ОЗК Трейдинг"	Поставка Товара автотранспортом в течение 15 дней на условиях СРТ (Инкотермс 2020) с пунктом назначения ПАО "НКХП"и /или ООО "НЗТ"	1500	14340
01.11.2023	Покупка	Пш.4кл., 11,5% - Д.Тр, без НДС	ООО "Деметра Трейдинг"	Поставка Товара автотранспортом в течение 15 дней на условиях СРТ (Инкотермс 2020) с пунктом назначения ООО "НЗТ"	480	13800

ИСТОЧНИК: <https://www.namex.org/ru/about>



**Анонс товарных аукционов зерновых и масличных культур на неделю 07.11.23 - 10.11.23**

Заказчик	Направленность	Товар	Дни недели	Базис поставки
ООО "Доставка Морем"	покупка	Кукуруза	Каждый рабочий день	СРТ Ростовская область
ООО "ГРАНОЛЮКС"	покупка	Кукуруза	вт, чт	СРТ Махачкала
ООО "ГК "Русагро"	покупка	Кукуруза	пн, вт	СРТ Астраханская область
ООО "ГРАНОЛЮКС"	покупка	Кукуруза	вт, чт	СРТ Волгоградская область
ООО "Борисоглебский маслоэкстракционный завод"	продажа	Масло подс.	пн, вт	EXW Воронежская область
ООО ТД "Содружество"	покупка	Подсолнечник	Каждый рабочий день	DAP Курская область
АО "Студенецкий мукомольный завод"	продажа	Подсолнечник	Каждый рабочий день	FCA Пензенская область
ООО "Доставка Морем Агро"	покупка	Пшеница 11,5%	Каждый рабочий день	СРТ Краснодарский край
ООО "Доставка Морем Агро"	покупка	Пшеница 12,5%	Каждый рабочий день	СРТ Краснодарский край
ООО "ОЗК Трейдинг"	покупка	Пшеница 4 кл.	Каждый рабочий день	СРТ Новороссийск
ООО "Деметра Трейдинг"	покупка	Пшеница 4 кл.	Каждый рабочий день	СРТ Новороссийск
АО "Студенецкий мукомольный завод"	продажа	Пшеница 4 кл.	Каждый рабочий день	FCA Пензенская область
ООО "Курск АгроАктив"	продажа	Пшеница 4 кл.	пн	FCA Тамбовская, Рязанская, Пензенская, Липецкая области
ООО "Курск АгроАктив"	продажа	Пшеница 4 кл.	пн	FCA Тамбовская, Рязанская, Пензенская, Липецкая области
ООО "Агропоставка МТ"	покупка	Пшеница 5 кл.	Каждый рабочий день	DAP Брянская область
ООО "Агропоставка МТ"	покупка	Пшеница 5 кл.	Каждый рабочий день	DAP Орловская область
ООО "Агропоставка МТ"	покупка	Пшеница 5 кл.	Каждый рабочий день	DAP Белгородская область
ООО "Агропоставка МТ"	покупка	Пшеница 5 кл.	Каждый рабочий день	DAP Курская область
ООО ТД "Содружество"	покупка	Рапс	Каждый рабочий день	DAP Курская область
ООО ТД "Содружество"	покупка	Соя	Каждый рабочий день	DAP Курская область
ООО "Добрыня"	продажа	Ячмень	чт, пт	FCA Липецкая область

АО "Студенецкий мукомольный завод"	продажа	Ячмень	Каждый рабочий день	FCA Пензенская область
ООО "Агроставка МТ"	покупка	Ячмень	Каждый рабочий день	DAP Курская область
ООО "Агроставка МТ"	покупка	Ячмень	Каждый рабочий день	DAP Белгородская область

ИСТОЧНИК: <https://www.namex.org/ru/about>

**Динамика и товарная структура экспорта зерна из России в 2023-24 с/х г., тыс. тонн  
(Оценка ПроЗерно в портах по состоянию на 31 октября 2023, с учетом санкционных стран и Казахстана)**

Месяц	Пшеница	Ячмень	Кукуруза	Рожь	Овес	Итого
июль	4 026,20	1 169,50	507,8	0	8,8	5 712,30
август	5 178,00	1 049,70	244,9	9,7	0	6 482,30
сентябрь	5 035,70	878,3	253,8	0	0	6 167,80
октябрь	4 404,80	350,3	453,4	22,9	0	5 231,40
<b>Общий итог</b>	<b>18 644,60</b>	<b>3 447,80</b>	<b>1 459,80</b>	<b>32,7</b>	<b>8,8</b>	<b>23 593,70</b>

**МИРОВОЙ РЫНОК ЗЕРНОВЫХ КУЛЬТУР**

**Мировой рынок зерна: соя в понедельник достигла двухмесячного максимума, пшеница выросла, кукуруза без изменений**

В понедельник, 06 ноября 2023 года, фьючерсы пшеницы на Чикагской товарной бирже (СВОТ) выросли. По итогам торгового дня декабрьские котировки мягкой озимой пшеницы на Чикагской товарной бирже СВОТ поднялись до \$211,55 за тонну, декабрьские фьючерсы твердой озимой пшеницы КСВТ в Канзас-Сити - до \$237,27 за тонну, декабрьские фьючерсы твердой яровой пшеницы MGEX в Миннеаполисе - до \$267,77 за тонну.

**Чикагские фьючерсы на соевые бобы** в понедельник достигли самого высокого уровня примерно за восемь недель из-за опасений по поводу погоды в крупнейшем экспортере Бразилии и засушливых условий в Аргентине. **Фьючерсы на кукурузу** закрылись без изменений, фьючерсы пшеницы немного выросли, поскольку слабость доллара США оказала поддержку рынкам.

Трейдерам отслеживают неравномерность погоды в Бразилии, где идет сев сои. Засуха вызывает беспокойство в ведущем штате-производителе сои Мату-Гросу, а сильные ливни затопили южные районы. В Аргентине все еще сухо, но после прошедших накануне дождей ситуация улучшается.

Министерство сельского хозяйства США сообщило в понедельник о продаже Китаю 126 000 тонн соевых бобов. Пока продажи из США в Китай значительно отстают от прошлогодних темпов, но ослабевший доллар делает поставки из США на мировые рынки более дешевыми.

После завершения торгов Министерство сельского хозяйства США сообщило в своем еженедельном отчете о ходе сбора урожая. Так, сбор кукурузы в США был завершен на 81%, сбор соевых бобов - на 91%.

**Январские фьючерсы соевых бобов на Чикагской торговой бирже подорожали** на 12-1/4 цента и закрылись на уровне \$13,64 за бушель после того, как ранее они достигли самого высокого уровня с 12 сентября на уровне \$13,69-3/4 за бушель.

**Декабрьские фьючерсы кукурузы остались без изменений** на уровне 4,77-1/4 за бушель, **декабрьская пшеница поднялась** на 3-1/4 цента до 5,75-3/4 доллара за бушель.

Министерство сельского хозяйства США сообщило в понедельник, что экспортеры продали в Мексику 289 575 тонн американской кукурузы. Кроме того, USDA сообщило о еженедельных проверках экспорта пшеницы из США, которые оказались ниже ожиданий аналитиков.

На рынке пшеницы появились признаки увеличения спроса: крупный импортер Алжир объявил тендер на закупку. «Есть надежда, что мы сможем увидеть большой спрос на импорт после периода затишья на тендерном рынке, на этой неделе пройдут тендеры в Алжире и в Иордании», — сообщил немецкий трейдер.

**На Чикагской товарно-сырьевой бирже (СВОТ)** в понедельник контракты с поставкой в декабре, январе:

**пшеница** (дкбр 2023) - 211,55 дол./т (19680 руб./т) - плюс 0,57%;

**кукуруза** (дкбр 2023) - 187,89 дол./т (17480 руб./т) - плюс 1,54%;

**соя -бобы** (январь 2023) - 501,18 дол./т (46630 руб./т) - плюс 0,91%;

**рис** январь (январь 2023) - 774,38 дол./т (72040 руб./т) - минус 0,32%;

**рапс** (ICE, январь 2023) - 702,50 cad/т (47440 руб./т) - плюс 1,47%.

В понедельник французский зерновой рынок снизился. По итогам торгового дня декабрьские котировки мукомольной пшеницы на парижской бирже MATIF подешевели до €232,25 за тонну (в долларовом эквиваленте выросли до \$249,18). Мартовские котировки кукурузы просели до €206,50 за тонну (в долларовом эквиваленте поднялись до \$221,55).

**На Парижской бирже (MATIF)** в понедельник котировки декабрьских, мартовских контрактов на закрытие торгов составили:

**пшеница мукомольная** (дкбр 2023) - 249,18 дол./т (23180 руб./т) - плюс 0,48%;

**кукуруза** (март 2023) - 221,55 дол./т (20610 руб./т) - плюс 0,54%;

**подсолнечник** (нбр. на бирже SAFEX - 9150,00 зар./т (46170 руб./т) плюс 0,57%;

**масло подсолн.** (нбр. Роттердам, наливом FOB) - 925,00 дол./т (86060 руб./т) 0%.

**Справочно курсы валют на 06.11.2023:**

93,0351 руб. = Доллар США

99,0111 руб. = Евро

67,5244 руб. = Канадский доллар

50,4537 руб. = 10 Южноафриканских рэндов (<http://zerno.av.s.ru/news/> )

## Производство зерна в Иране превысит 21 млн тонн в 2023 году — ФАО

Иран вырастил 21,1 млн тонн зерна в 2023 году и занимает четвертое место по величине запасов зерна в Азии. Данные отчета «Продовольственной и сельскохозяйственной организации ООН» (ФАО) 5 ноября сообщило сетевое издание Tasnim News Agency.

Производство зерна в Иране выросло на 2% в сравнении с 2022 годом, когда урожай был 20,6 млн тонн. Пшеницы в 2023 году получили 13,5 млн тонн на 500 тыс тонн больше, чем в прошлом году. Производство других зерновых не изменилось. Напомним, крупнейшие запасы зерна в мире у Китая равны 399 млн тонн, на втором месте Индия с 64 млн тонн запасов. Третье место за Турцией с 12,7 млн тонн. (<https://www.zol.ru/n/3a6d2>)

## В США завершается уборка сои и сев озимой пшеницы

К 5 ноября урожай **сои** в США был собран с 91% площадей (93% на аналогичную дату в прошлом году и 86% в среднем за последние пять лет), говорится в докладе Национальной сельскохозяйственной статистической службы при Минсельхозе США (NASS USDA). Об этом сообщает агентство Зерно Он-Лайн.

По прогнозам Минсельхоза США, в текущем сезоне валовой сбор сои снизится до 111,7 млн т, на 4% по сравнению с прошлым сезоном и на 2% по сравнению со среднепятилетним показателем. Экспортный потенциал сои Минсельхоз США оценивает в 47,8 млн т, на 12% меньше, чем в прошлом сезоне.

Сев **озимой пшеницы** проведен на 90% (91% и 89%) от запланированной площади. Состояние посевов лучше, чем в прошлом году. В хорошем и отличном состоянии сейчас находятся 50% посевов, что на 20% больше, чем годом ранее.

Уборка **кукурузы** завершена на 81% (85% и 77%) площадей. (<https://www.zol.ru/n/3a6e9>)

## Ближайшие фьючерсы и котировки на мировых биржах

Наименование товара	Цены в \$/t, €/t	20.10.2023	25.10.2023	27.10.2023	01.11.2023	Изменение к предыдущим данным, (+/-)
<b>Ближайшие зерновые фьючерсы</b>						
Пшеница США SRW, СВOT	\$/t	215,30	208,90	211,40	206,40	▼-5,00
Желтая кукуруза США, СВOT	\$/t	195,00	189,00	189,20	187,00	▼-2,20
Пшеница США HRW, КСВТ	\$/t	246,20	238,50	236,30	235,20	▼-1,10
Франция, Мукомол.пшеница, МАТIF	€/t	240,00	232,00	232,30	231,50	▼-0,80
Франция, Кукуруза, МАТIF	€/t	206,30	202,50	201,80	198,50	▼-3,30
<b>Ближайшие масличные фьючерсы</b>						
Соевые бобы США, СВOT	\$/t	478,50	473,30	476,60	474,40	▼-2,20
Соевое масло США, СВOT	\$/t	1 177,00	1 159,60	1 152,30	1 100,10	▼-52,20
Соевый шрот США, СВOT	\$/t	467,30	473,10	487,70	474,40	▼-13,30
Франция, Рапс, МАТIF	€/t	394,00	411,50	403,30	430,00	▲26,70
<b>Котировки наличного товара, FOB</b>						
Пшеница США SRW, Персидский залив США	\$/t	259,00	251,00	257,00	251,00	▼-6,00
Пшеница США HRW 11.0, Персидский залив	\$/t	299,00	291,00	288,00	287,00	▼-1,00
Желтая кукуруза США, Персидский залив	\$/t	229,00	223,00	223,00	219,00	▼-4,00
Французский ячмень, Руан	\$/t	235,00	225,00	223,00	222,00	▼-1,00
Французская пшеница, Руан	\$/t	252,00	248,00	246,00	244,00	▼-2,00
Пшеница Россия, Черное море	\$/t	227,00	229,00	229,00	229,00	►0,00
Ячмень Россия, Черное море	\$/t	174,00	174,00	174,00	174,00	►0,00
Соевые бобы США, Мексиканский залив США	\$/t	510,00	501,00	504,00	501,00	▼-3,00
Соевые бобы Аргентина, Up River	\$/t	518,00	516,00	518,00	517,00	▼-1,00

ИСТОЧНИК: ПРОЗЕРНО

## Котировки фьючерсов (CFD) в режиме реального времени на момент написания статьи 07.11.2023г.

товар	месяц	цена	основная	максимум	минимум	изменение	изменение, %
Грубый рис	Янв. '24	15,80	15,81	15,86	15,80	-0,01	-0,03%
Кукуруза США	Дек. '23	474,62	476,00	477,00	474,38	-1,38	-0,29%
Овес		377,90	381,80	379,10	363,50	-3,90	-1,02%
Пшеница Лондон	Март '23	187,20	187,20	190,00	190,00	0,00	0,00%
Пшеница США	Дек. '23	571,80	575,00	575,62	569,25	-3,20	-0,56%
Соевая мука США	Дек. '23	439,10	437,50	440,55	436,55	1,60	0,37%
Соевое масло США	Дек. '23	50,53	50,80	50,83	50,41	-0,27	-0,53%
Соевые бобы США	Янв. '24	1.362,75	1.363,00	1.366,12	1.359,25	-0,25	-0,02%

ИСТОЧНИК: <https://ru.investing.com>

## Цены на фьючерсы на зерно по состоянию на 07.11.2023 г. на момент написания статьи

товар	месяц	цена	изменение	открытие	максимум	минимум
Пшеница	Dec 23	572,2	-7	574	575,4	569,2
Кукуруза	Dec 23	474,6	-6	477	477	474,2
Соевые бобы	Jan 24	1362,4	-5	1362,2	1366,2	1359,2
Соевая мука	Dec 23	438,5	+1,0	438,5	440,5	436,5
Соевое масло	Dec 23	50,61	-0,19	50,88	50,88	50,41
Овес	May 24	398,0s	-12	398	398	398
Грубый рис	Nov 23	16.220s	+0,005	16.180	16.255	16.180
Яровая пшеница	Jul 24	766,0s	4	761,4	767,4	758,2
Соевые бобы (P)	Jan 24	1364,0s	10	1364	1364	1364

Соевый шрот (P)	Dec 23	437.5s	-4.6	437.5	437.5	437.5
Соевое масло (P)	Dec 23	50.80s	+1.44	50.80	50.80	50.80

ИСТОЧНИК: <https://ru.investing.com>

Для написания информации использовались следующие источники: ПроЗерно, Зерновой портал Центрального Черноземья, Зерно Он-Лайн, Зерно.ру, Минсельхоз РФ, moex.com, www.namex.org и другие.

**Информация подготовлена отделом информационно-аналитическим  
ГКУ КК «Кубанский сельскохозяйственный информационно-консультационный центр»**

Информация предоставляется «как есть» и только для информационных целей, не для торговых целей или консультаций, и публикуется с задержкой.