

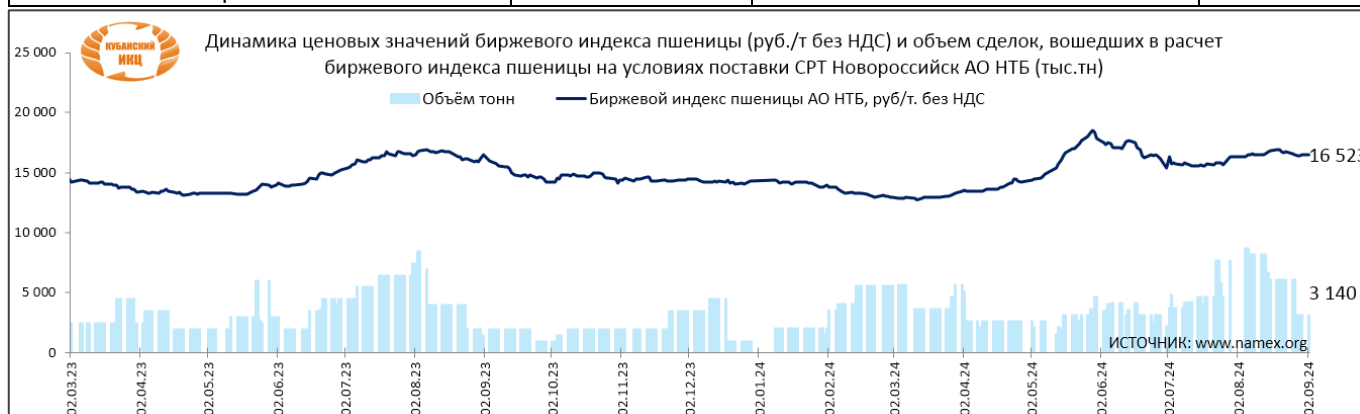
ОБЗОР МИРОВОГО И РОССИЙСКОГО РЫНКОВ ЗЕРНОВЫХ ПО СОСТОЯНИЮ НА 03.09.2024 ГОДА

ПРИНЦИПЫ РАСЧЕТА БИРЖЕВОГО ИНДЕКСА ПШЕНИЦЫ АО НТБ:

Биржевой индекс пшеницы (далее - Индекс) рассчитывается АО НТБ (далее - Биржа) и отражает стоимость тонны пшеницы с поставкой на базисе СРТ Новороссийск, определяемую по итогам торговой сессии на товарных аукционах АО НТБ. Расчет Индекса осуществляется каждый рабочий день. Методика и значения Индекса раскрываются на сайте Биржи.

Биржевой индекс пшеницы АО НТБ

Наименование индекса	Дата расчета	Значение индекса руб./т. без НДС	Объем, тонн
Биржевой индекс пшеницы на условиях поставки СРТ Новороссийск АО НТБ	02.09.2024	16 523	3 140



ВНЕБИРЖЕВОЙ ЭКСПОРТНЫЙ ИНДЕКС ПОДСОЛНЕЧНОГО МАСЛА И ПОДСОЛНЕЧНОГО ШРОТА АО НТБ

Значения индексов определяются в долларах США за тонну и округляются с точностью до центов по правилам математического округления.

Расчет индексов осуществляется один раз в день каждый рабочий день с 15 апреля 2022 года.

Значения индексов рассчитываются как средневзвешенная по объему цена внебиржевых договоров, включенных в расчет Индекса.

Внебиржевой экспортный индекс подсолнечного масла АО НТБ рассчитывается (SOEXP) на основании предоставленной АО НТБ информации о внебиржевых договорах с сырым нерафинированным подсолнечным маслом, маслом подсолнечным нерафинированным высший сорт (наливом), маслом подсолнечным нерафинированным первый сорт (наливом), маслом подсолнечным нерафинированным для промышленной переработки.

Значения индекса определяются в долларах США за тонну.



Внебиржевой экспортный индекс подсолнечного шрота АО НТБ рассчитывается (SMEXP) на основании предоставленной АО НТБ информации о внебиржевых договорах с подсолнечным шротом.

Значения индекса определяются в долларах США за тонну.

ЦЕНОВЫЕ ИНДЕКСЫ НА ЗЕРНОВЫЕ В РОССИИ

Ценовой индекс пшеницы (WHFOB) рассчитывается на основании предоставленной АО НТБ информации о внебиржевых договорах с поставкой на условиях FOB в портах Черного моря.

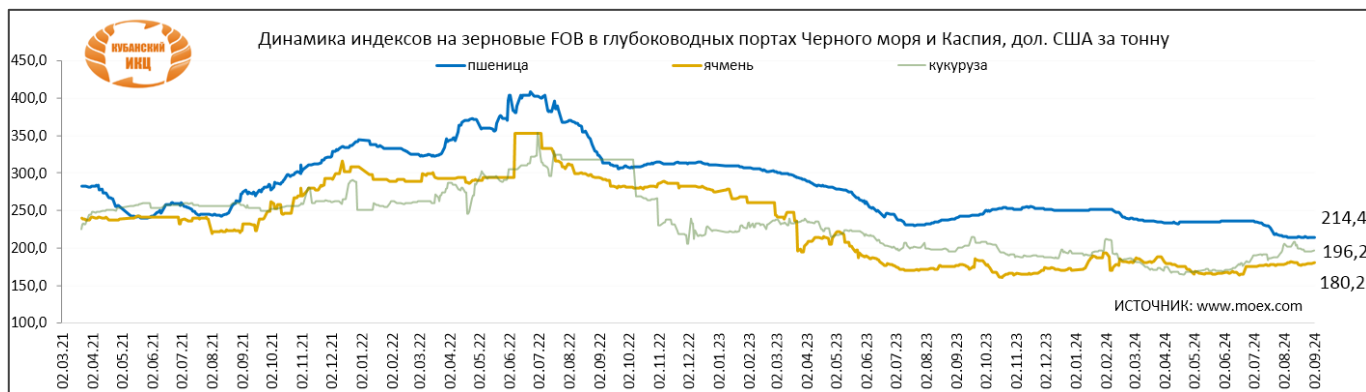
Значения индекса определяются в долларах США за тонну.

Ценовой индекс ячменя (BRFOB) рассчитывается на основании предоставленной АО НТБ информации о внебиржевых договорах с поставкой на условиях FOB регион Черного моря и Каспия.

Значения индекса определяются в долларах США за тонну.

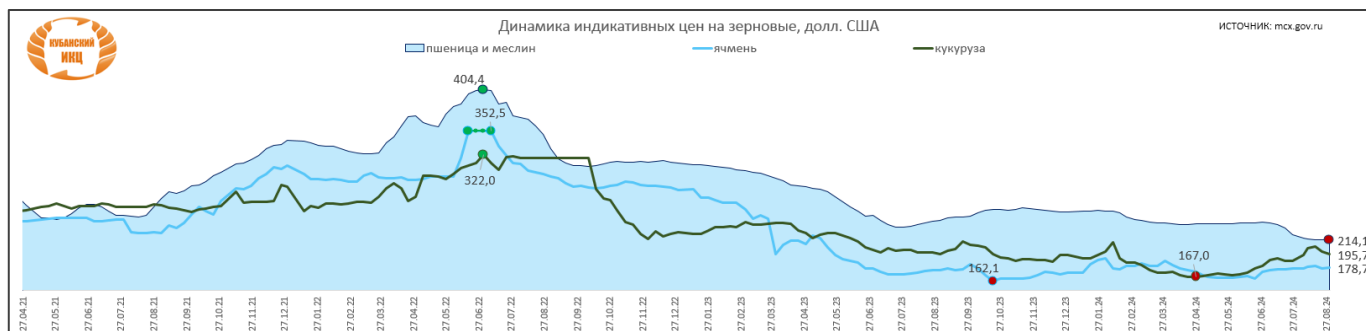
Ценовой индекс кукурузы (CRFOB) рассчитывается на основании предоставленной АО НТБ информации о внебиржевых договорах с поставкой на условиях FOB регион Черного моря и Каспия.

Значения индекса определяются в долларах США за тонну.



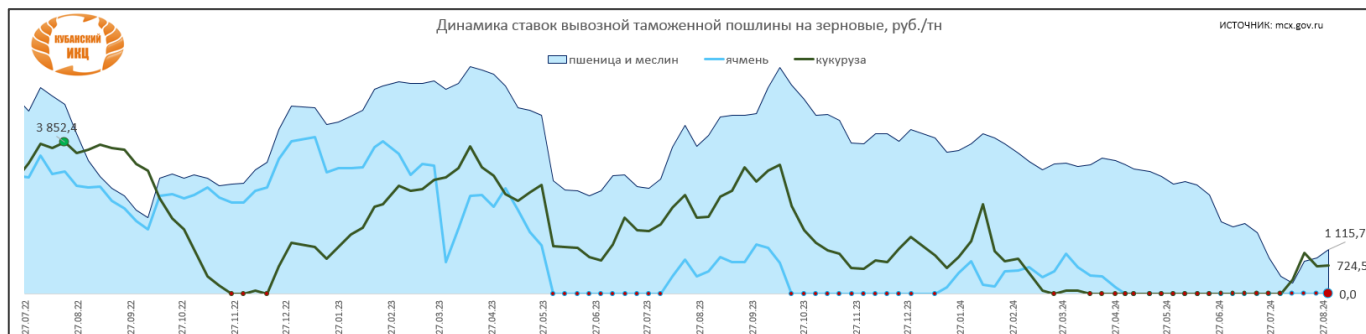
Динамика индикативных цен на зерновые, долл. США

продукция	02.04.2021	02.08.2024	09.08.2024	16.08.2024	23.08.2024	30.08.2024	изменение за неделю, (+/-) долл. США за тн	% изменения ко 02.04.21
пшеница и меслин	281,8	216,7	214,8	214,5	214,6	214,1	▼-0,5	▼-24%
ячмень	238,9	177,9	179,8	180,9	177,7	178,7	▲+1,0	▼-25%
кукуруза	242,6	194,8	203,1	205,2	198,8	195,7	▼-3,1	▼-19%



Динамика ставок вывозной таможенной пошлины на зерновые, руб. РФ

продукция	01.07.2022	02.08.2024	09.08.2024	16.08.2024	23.08.2024	30.08.2024	изменение за неделю, (+/-) руб. за тн	% изменения к 01.07.22
пшеница и меслин	4 635,0	444,4	257,3	828,4	908,5	1115,7	▲+207,2	▼-76%
ячмень	3 337,6	0,0	0,0	0,0	0,0	0,0	0,0	▼-100%
кукуруза	2 196,4	0,0	344,5	1 033,6	701,4	724,5	▲+23,1	▼-67%



НОВОСТИ ЗЕРНОВОГО РЫНКА РОССИИ

Уборка урожая зерновых и зернобобовых по областям РФ на 02 сентября 2024 года

Всего на 20 августа 2024 г., по данным Минсельхоза РФ намолочено 78 000 тыс. т зерновых и зернобобовых, в том числе: 63 000 тыс. т пшеницы, 8 800 тыс. т ячменя, 8 тыс. т кукурузы на зерно.

По оценке Zerno.ru, на 2 сентября 2024 г. валовый сбор зерновых и зернобобовых составил не менее 74 916 тыс. т.* (ИСТОЧНИК: <https://zerno.ru/node/27344>)

* Оценка получена агрегированием сообщений региональных администраций, и не претендует на точность.

Площадь застрахованных с господдержкой зерновых культур в РФ впервые достигла 25% от всей площади посевов

Площадь застрахованных с господдержкой зерновых культур в РФ в этом году впервые достигла 25% от всей площади посевов при проведении кампании ярового сева - 6,2 млн га из 24,7 млн га, сообщает Национальный союз агростраховщиков (НСА).

В целом аграрии России, по данным НСА на 1 августа 2024 года, заключили договоры страхования культур весеннего сева на площади 9,2 млн га. Кроме зерновых, застрахованы были масличные культуры на площади 1,8 млн га, зернобобовые на площади более 0,5 млн га. Еще около 0,6 млн га приходится в сумме на технические, кормовые и овощебахчевые культуры. По оценкам НСА, "с учетом порядка 6 млн га застрахованных прошлой осенью озимых, в целом в России охват страхованием посевов сельхозкультур к настоящему моменту составляет не менее 18% от их площади", прокомментировал данные союза президент НСА Корней Биждов, его комментарий приводится в сообщении.

"В прошлом году доля застрахованных на условиях господдержки посевов не превышала 15%. Расширение страховой защиты растениеводства будет продолжаться как для зерновых, так и в остальных группах сельхозкультур", - добавил Биждов.

Согласно опубликованному в начале августа этого года Росстатом данным весеннего учета посевных площадей, в 2024 году посевные площади под сельхозкультурами в хозяйствах всех категорий в России составили 80,185 млн га. Из них наибольшую группу формируют **зерновые** и зернобобовые культуры (яровые и озимые) - 46,1 млн га. (ИСТОЧНИК: <https://www.zol.ru/n/3cac4>)

На 35-й неделе ставки фрахта в Азово-Черноморском регионе остаются на уровне прошлой недели

На 35-й неделе не наблюдается изменения ставок фрахта в Азово-Черноморском регионе. Таким образом, при отправке 3000 тонн дедвейтного груза с Азова на порты Мраморного моря ставка остаётся на уровне 26 долларов за тонну. Несмотря на то что трейдеры активно просчитывают отправки на различные направления, количество заключенных контрактов остаётся довольно низким. Отправки с речных портов совершаются в основном в каботаже, экспортные отправки у большинства экспортеров не считаются.

Что касается экспортных пошлин, ставка на пшеницу из России с 28 августа поднялась до 908,5 руб. за тонну против 828,4 руб. неделей ранее. Пошлина на ячмень осталась нулевой, а на кукурузу снизилась до 701,4 рубля.

Ставки фрахта на перевозку 3000/5000 т пшеницы FIOST sf 47' из Азова (\$/тонна)

Порты назначения	BSS L/D RATES	31 неделя	32 неделя	33 неделя	34 неделя	35 неделя
Грузия	1000 mts /sshex	20	20	24	24	24
Порты Турции на Черном море	1000 mts /sshex	20	20	24	24	24
Порты Мраморного моря	1000 mts /sshex	22	22	26	26	26
Измир	1000 mts /sshex	25	25	29	29	29
Восточное побережье Греции	1000 mts /sshex	28	28	32	32	32
Западное побережье Греции	1000 mts /sshex	34	34	37	37	37
Мерсин	1000 mts /sshex	37	37	44	44	44
Фамагуста	1000 mts /sshex	38	38	45	45	45
Ливан	1000 mts /sshex	46	46	52	52	52
Египет	1000 mts / fhex	42	42	48	48	48
Дуррес	1000 mts /sshex	37	37	44	44	44
Восточное побережье Италии	1000 mts/sshex	59	59	64	64	64
Западное побережье Италии	1000 mts/sshex	61	61	66	66	66
Сардиния	1000 mts/sshex	62	62	67	67	67

Ставки фрахта на перевозку 3000/5000 т кукурузы FIOST sf 49' в Иран (\$/тонна)

Порты назначения	BSS L/D RATES	31 неделя	32 неделя	33 неделя	34 неделя	35 неделя
Актау	1000 mts /sshex	14	14	14	14	18
Махачкала	1000 mts /sshex	18	18	17	17	22
Астрахань	1000 mts /sshex	23	23	21	21	26

ИСТОЧНИК: [Sea Lines](#)

Прогнозы по сбору и экспорту зерна и пшеницы в сезоне 2024/25 на 02.09.2024

(Данные взяты из открытых источников)

Минсельхоз РФ не меняет прогнозы по сбору зерна в текущем сельхозгоду. Урожай зерна оценивается на уровне 132 млн тонн, в том числе 86 млн тонн пшеницы. Прогноз по экспорту зерна из РФ также сохраняется на прежнем уровне – 60 млн тонн. Прогноз экспорта пшеницы в текущем сезоне пока не определен, цифры по уборке могут колебаться в сторону уменьшения.

Международный совет по зерну (IGC) в августовском обзоре понизил прогноз валового сбора и экспорта зерна из РФ. Сбор зерна снижен на 2,3 млн – до 119,4 млн тонн. Прогноз по сбору пшеницы остался без изменений и составляет 81,8 млн тонн. Экспорт зерна из России прогнозируется на уровне 52,2 млн тонн (-1,2 млн к прошлому прогнозу). Оценка экспорта пшеницы незначительно снижена до 43,2 млн тонн.

Минсельхоз США в отчёте за август оставил без изменений прогноз сбора пшеницы в России в 2024/25 сельхозгоду – 83 млн тонн. Прогноз экспорта пшеницы из РФ остался на уровне 48 млн тонн.

АО "Русагротранс" не публиковал новых прогнозов по сбору урожая. Сбор пшеницы в 2024 г. в мае оценивался по оптимистичному прогнозу на уровне 84,2 млн тонн, всех зерновых – 130,9 млн тонн. Прогноз экспорта пшеницы в текущем сезоне составляет 43 млн тонн по оптимистическому сценарию.

Российский зерновой союз сохраняет свой прогноз по сбору зерна в объеме 130 млн тонн, в том числе 82-83 млн тонн пшеницы. Определенную роль в снижении показателей в этом году сыграют весенние заморозки, которые были позже обычного и повредили уже взошедшие посевы, а также засуха в ряде регионов. Новый прогноз по экспорту основных видов зерновых не публиковался.

Институт конъюнктуры аграрного рынка (ИКАР) повысил прогноз сбора зерна в РФ в этом году и оценку экспортного потенциала на текущий сельхозгод. Оценка сбора зерна повышена до 129,5 млн тонн с прежней в 128 млн тонн, в том числе пшеницы - до 83,8 млн с 83,2 млн тонн. Это связано, прежде всего, с тем, что в ряде регионов урожай оказался выше, чем ожидалось. Прогноз экспортного потенциала по зерну повышен до 56,2 млн тонн с прежних 55 млн тонн, в том числе по пшенице - до 44,5 млн с 44 млн тонн.

Аналитики "СовЭкона" третий раз за месяц пересмотрели свой прогноз по сбору пшеницы в России. По новой оценке, урожай может составить 82,5 млн тонн против прежней в 83,3 млн тонн. Снижение прогноза в значительной степени обусловлено более низкой, чем ожидалось, урожайностью яровой пшеницы в некоторых регионах центра и Поволжья.

Союз экспортёров зерна в последнем консенсус-прогнозе, опубликованном в конце июня, оценивает сбор зерна в РФ в этом году в 125,3 млн тонн, в том числе 79,3 млн тонн пшеницы. Экспорт зерновых в этом сельхозгоду прогнозируется на уровне 53,5 млн тонн, в том числе 40 млн тонн пшеницы.

Аналитический центр «ПроЗерно» в августе оценивает сбор зерна в РФ в этом году на уровне 128 млн тонн, урожай пшеницы – 83 млн тонн. Новый прогноз по экспорту не публиковался. Ранее потенциал по экспорту зерна оценивался в 55,2 млн тонн, в том числе экспорт пшеницы – в 43,2 млн тонн.

Центр ценовых индексов (ЦЦИ) при Газпромбанке не публиковал новые оценки урожая в текущем году. В мае валовый сбор зерна в целом оценивался на уровне 134 млн, пшеницы – 86,1 млн тонн. Экспорт пшеницы из РФ прогнозировался на уровне 46,1 млн тонн.

	Валовый сбор (млн тонн)		Экспорт (млн тонн)	
	пшеница	зерно	пшеница	зерно
Минсельхоз РФ	86	132		60
Международный совет по зерну (IGC)	81,8	119,4	43,2	52,2
Минсельхоз США	83		48	
Русагротранс	84,2	130,9	43	
Российский зерновой союз	82-83	130		
ИКАР	83,8	129,5	44,5	56,2
СовЭкон	82,5			
Союз экспортёров зерна	79,3	125,3	40	53,5
ПроЗерно	83	128	43,2	55,2
Центр ценовых индексов Газпромбанка	86,1	134	46,1	

ИСТОЧНИК: <https://zerno.ru/node/27336>

Экспорт пшеницы из РФ в сентябре может составить 5,1-5,2 млн тонн — Русагротранс

Экспорт пшеницы из РФ в сентябре 2024 года с учетом поставок в страны ЕАЭС может составить 5,1-5,2 млн тонн в сравнении с 5,5 млн тонн в сентябре 2023 года, сообщили "Интерфаксу" в аналитическом центре "Русагротранса".

Прогноз на сентябрь находится на уровне августа текущего года, который оценивается в 5,2 млн тонн, отметили аналитики. При этом августовская оценка была повышена с 4,95 млн тонн на фоне более высоких объемов отгрузки в глубоководных портах на юге и несмотря на прекращение поставок в Казахстан из-за запрета ввоза в этом направлении, введенного в августе. В августе 2023 года отправки пшеницы на внешние рынки были на уровне 5,4 млн тонн.

Основным импортером, по предварительным итогам месяца, является Египет, куда отправлено 0,86 млн тонн российской пшеницы. На втором месте Турция (0,5 млн тонн), куда с учетом запрета импорта пшеница ввозится для дальнейшего реэкспорта в страны Ближнего Востока. На третьем - Саудовская Аравия (0,45 млн тонн), далее Иран (0,38 млн тонн) и Бангладеш (0,37 млн тонн).

Экспортные цены на российскую пшеницу (протеин 12,5%) с поставкой в сентябре сохранились на уровне прошлой недели - \$216 за тонну (FOB), сообщили в "Русагротрансе". Цена на французскую пшеницу выросла до \$229 (на \$5), на германскую - до \$246 (на \$13), на американскую - до \$215 (на \$2 за тонну)

"Рост цен на мировом рынке возобновился к концу недели под влиянием новостей об ухудшившемся качестве французской пшеницы нового урожая, в том числе снижении протеина и натурального веса, и пересмотра Еврокомиссией оценки валового сбора мягкой пшеницы со 120,8 млн тонн месяц назад до 116,1 млн тонн, что на 10,7 млн тонн ниже, чем в среднем за пять лет - 126,8 млн тонн", - сообщили в центре.

По мнению аналитиков, на цены влияет сложная ситуация с уборкой в Сибири из-за непрекращающихся дождей, особенно в Омской области. Они приводят к потерям и ухудшению качества.

Давление на рынок оказывали и сообщения о стремлении Китая снизить импорт зерновых (ячменя и сорго) из-за рекордного урожая и падающих цен на внутреннем рынке. (ИСТОЧНИК: <http://zerno.avs.ru/news/94090/eksport-pshenici-iz-rf-v-sentyabre-mojet-sostavit-51-52-mln-tonn--rysgrotrans.html>)

КОНЬЮНКТУРА РЫНКОВ ЗЕРНА И ХЛЕБОПРОДУКТОВ 26-30 АВГУСТА 2024Г.

На последней неделе лета в развитии конъюнктуры зернового рынка России **пока** не произошло существенных изменений. Продолжилось разнонаправленное течение в Европейской России и снижение цен на зерновые товары в Сибири. Тут выделяем и подчеркиваем слово «пока». Дело в том, что мировой рынок зерна и масличных уже развернулся к росту, и в течение всей недели цены наших конкурентов достаточно активно восстановились. В первую очередь оттолкнулись и выросли биржевые котировки, а в конце недели произошли позитивные сдвиги и на наличном рынке. Причем среди факторов влияние есть и российский элемент.

Однако, на нашем базисе отмечается пока полное спокойствие, движение экспортных цен крайне незначительно. Но совершенно точно – это очень скоро изменится, и изменения будут весьма позитивными. Для начала в России и нашем

окружении начнётся массовое сокращение прогнозов и оценок урожаев зерна и масличных на фоне данных с полей по уборке урожая с постоянно падающими показателями.

ПроЗерно в августовском прогнозе роняет (от июля) оценку валового сбора зерна-2024 в России на -2 млн. тонн до 126 млн. тонн. Это происходит в связи с совершенно провальной урожайностью кукурузы. В таком же ключе видится производство 2024 года соевых бобов и подсолнечника в России. Такого рода коррекция расчетов уже была в мае этого года и привела к резкому взлету цен. Теперь будет похожая сентябрьская история, хотя по масштабам роста цен полного повтора ждать не стоит.

А пока продолжилось негативное влияние роста ставок экспортных пошлин. Хотя индикативные цены снизились, по кукурузе вниз до 195,7\$/t (было 198,8) и для пшеницы 21416\$/t (было 214,6), но опять в силу ослабления рубля **ставки пошлин выросли и 4 – 10 сентября 2024г будут за тонну:**

- для **пшеницы** вверх до 1115,7руб., было 908,5руб.;
- для **ячменя** – 0руб, было 0руб.;
- для **кукурузы** вниз до 724,5руб., было 701,4руб.

А **экспортные цены** пока были мало подвижны: на **мукомольную пшеницу** прибавили +\$1 до 218\$/t FOB, и на **ячмень** +\$1 до 189\$/t FOB, только **цены кукурузы без изменений** 189\$/t FOB Черное море. **Цены закупок пшеницы** слабо выросли на Черном море 16800руб./т (+25) СРТ без НДС в портах, но снизились на мелкой воде (см. ниже), на **фуражный ячмень** стабильно на 13800руб./т СРТ Черное море без НДС. **Цены на горох** в портах выросли до 24250руб./т (+250) СРТ без НДС.

Таким образом, надо несколько подождать, вслед за ростом цен у американских и европейских конкурентов на +15-25 \$/t за неделю, поднимется и причерноморский базис. Уже сейчас продавцы российской мукомольной пшеницы предлагают цены октябрьских отгрузок не ниже 220-225 \$/t FOB Черное море. Если сравнить с ближайшими конкурентами, то это слишком скромный рост цен.

На мировом рынке котировки зерна и масличных росли практически ежедневно с редкими коррекциями. Причины в том, что наконец-то заметили резкое падение урожая пшеницы в ЕС после того, как Брюссель опубликовал прогноз производства мягкой пшеницы – 116,1 млн.т против 120,8 млн.т месяц назад и 125,5 млн.т в 2023 году. Ещё плюс твердая пшеница с 6,86 млн.т, то выходит общий урожай пшеницы ЕС – 123 млн.т при том, что USDA считает – 128 млн.т. А общий урожай зерна в ЕС – 264,5 млн.т – будет самый низкий с 2012 года. Подъемными факторами также являются ожидания дополнительного сокращения урожаев зерна и масличных в России из-за неблагоприятной погоды летом и предстоящей осенью, а также активизация отгрузок из США. Экспортные недельные продажи пшеницы США прибавили +8% до 532,1 тыс.т (ранее – 492,7), правда, снизились недельные продажи кукурузы США на -87% до 15,3тыс.т (было 119,1), но это уходящий урожай 2023-24, он уже не актуален.

На наличном рынке Иордания купила 60 тыс.т пшеницы у Амегора по 254,5 \$/t C&F с поставкой в октябре 2024г.

Цены нефти понесли потери к 78\$/bbl Brent из-за возможного роста добычи ОПЕК+ с октября-2024, а также не активного спроса со стороны Китая и США.

Курс юаня около 12 **рублей**, а доллар США к рублю «живет независимо» в рамках 90,5 – 91,5 руб. за \$1

Зерно: средние цены, руб./т. EXW Европейская Россия, с НДС (10%)

индекс ПроЗерно	09.08.2024	16.08.2024	23.08.2024	30.08.2024	последнее изменение	Jul-24	Aug-23
Пшеница 3 класса (кл.23%)	15 405	15 595	15 515	15 380	-135	15 549	13 991
то же \$/t	\$175,1	\$175,4	\$169,4	\$168,7	-\$0,7	\$178	\$147
Пшеница 4 класса	13 845	14 165	14 290	14 025	-265	13 631	12 555
то же \$/t	\$157,3	\$159,3	\$156,0	\$153,8	-\$2,2	\$156	\$132
Продовольственная рожь	9 770	10 245	10 125	10 575	450	9 776	7 523
то же \$/t	\$111,0	\$115,2	\$110,5	\$116,0	\$5,4	\$112	\$79
Фуражная пшеница	12 425	12 660	12 925	12 785	-140	11 855	9 869
то же \$/t	\$141,2	\$142,4	\$141,1	\$140,2	-\$0,9	\$136	\$104
Фуражный ячмень	12 100	12 445	12 480	12 620	140	12 425	10 224
то же \$/t	\$137,5	\$140,0	\$136,2	\$138,4	\$2,2	\$142	\$107
Пивоваренный ячмень	14 200	14 300	14 500	14 800	300	13 775	13 575
то же \$/t	\$161,4	\$160,8	\$158,3	\$162,3	\$4,0	\$158	\$142
Фуражная кукуруза	13 385	13 360	13 570	13 820	250	13 985	12 231
то же \$/t	\$152,1	\$150,3	\$148,1	\$151,6	\$3,4	\$160	\$128
Горох	22 060	22 610	22 390	22 490	100	23 640	15 405
то же \$/t	\$250,7	\$254,3	\$244,4	\$246,6	\$2,2	\$271	\$162

* Индекс пивоваренного ячменя – средние цены на базисе EXW Центральное Черноземье

Итак,

- цены на **пшеницу 3 класса** в основном снизились, только в Поволжье восстановились на +390руб./т, продолжили снижение в Центре на -365руб./т, в Черноземье на -290руб./т, на Юге на -265руб./т и в Сибири на - 85руб./т, скорректировались вниз на Урале на -200руб./т;

- цены на **пшеницу 4 класса** также в основном снижались: скорректировались вниз в Центре на -250руб./т и на Юге на - 615руб./т, снизились в Черноземье на -180руб./т, в Поволжье на -15руб./т и в Сибири на -265руб./т, восстановились на Урале на +115руб./т;

- цены на **пшеницу 5 класса** двигались разнонаправленно: продолжили рост в Центре на +350руб./т, скорректировались вниз в Черноземье на -240руб./т, на Юге на -435руб./т, вниз в Поволжье на -225руб./т и Сибири на -35руб./т, восстановились на Урале на +735руб./т;

- цены на **фуражный ячмень** в основном выросли: восстановились вверх в Центре на +185руб./т, в Черноземье на +210руб./т, вверх на Юге на +35руб./т и в Поволжье на +125руб./т и на Урале на +235руб./т, а в Сибири вниз на - 165руб./т;

- цены на **продовольственную рожь** менялись по-разному: в Центре без изменений, выросли в Черноземье на +1085руб./т, в Поволжье на +275руб./т на Урале на +50 руб./т, а в Сибири снизились на -165руб./т;

- цены на **кукурузу** в основном выросли: в Центре на +465руб./т, в Черноземье на +75руб./т и в Поволжье на +900руб./т, но снизились на Юге на -435руб./т;

- цены на **горох** в основном выросли, только в Центре и Черноземье снизились на -70руб./т, выросли на Юге на +200руб./т и в портах на +250руб./т, в Поволжье на +175руб./т и в Сибири на +165руб./т.

Продовольственное зерно: средние цены (спрос – предложение), руб./тн, EXW с НДС (10%)

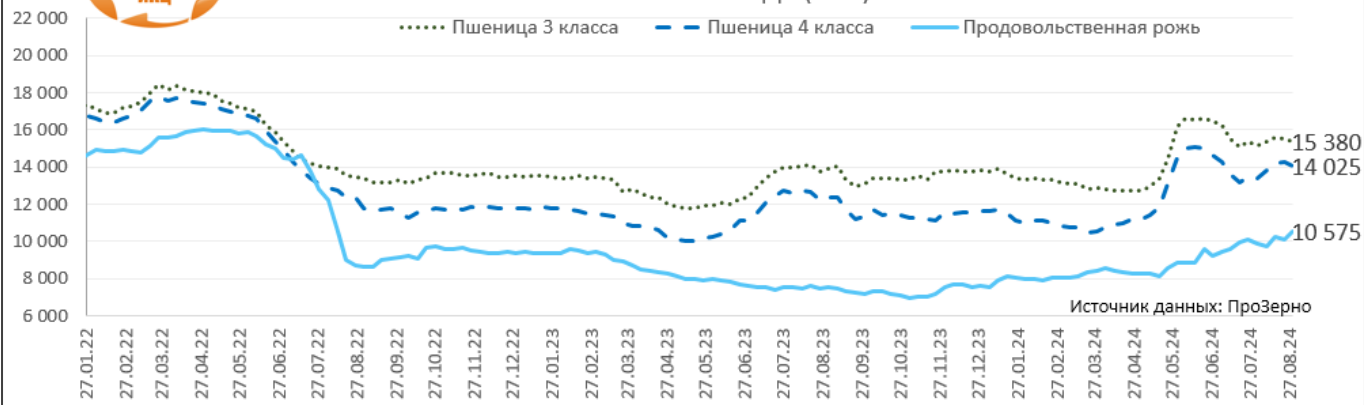
	Пшеница 3 класса		Пшеница 4 класса		Рожь группа А	
	23.08.24	30.08.24	23.08.24	30.08.24	23.08.24	30.08.24
Центральный район	15 133	14 767	14 400	14 150	10 817	10 817
Курская область	15400-16000	15000-15600	14300-15500	13600-14500	9900-11000	9900-11000
Орловская область	14700-15200	14600-15100	14000-14600	14500-15000	10000-11000	10000-11000
Рязанская, Тульская обл.	14300-15200	13500-14800	13700-14300	13200-14100	11000-12000	11000-12000
Центральное Черноземье	15 330	15 040	14 170	13 990	10 167	11 250
Белгородская область	15100-15500	14700-15000	14200-14700	14200-14700	-	-
Воронежская область	15800-16300	15800-15200	13800-14200	13800-14200	9900-11000	10500-11500
Липецкая область	15200-15600	14800-15200	13800-14300	13500-14000	-	-
Тамбовская область	15000-15500	15000-15400	14700-15000	14000-14500	11000-11500	11000-12000
Юг и Северный Кавказ	17 000	16 733	15 467	14 850		
Ростовская область	17000-17600	16500-17000	15400-15800	14700-15000	-	-
<i>Краснодарский край</i>	<i>17000-17600</i>	<i>16800-17600</i>	<i>15200-15800</i>	<i>15000-15400</i>	-	-
Ставропольский край	16000-16800	15500-17000	15000-15600	14000-15000	-	-
Поволжье	14 600	14 988	13 125	13 113	9 388	9 663
Самарская область	13500-14300	14100-15000	11700-12000	11600-12000	9000-9900	9500-10100
Саратовская область	14500-15000	14600-15000	12800-13500	13200-13800	8800-9900	9600-10200
Волгоградская область	15400-15800	15900-16200	14300-14800	14000-14300	9100-9900	9100-10000
Татарстан	13800-14500	14100-15000	12700-13200	12800-13200	8600-9900	8800-10000
Южный Урал и Зауралье	14 417	14 217	12 483	12 600	8 300	8 350
Курганская область	13700-14500	13700-14300	11500-12500	12100-13200	8000-8800	7900-8500
Оренбургская область	13800-14300	12800-13200	11800-12100	11800-12100	7300-7700	7700-8000
Челябинская область	14800-15400	14300-17000	13000-14000	13000-13400	8800-9200	8800-9200
Западная Сибирь	13 033	12 950	11 683	11 417	10 267	10 100
Омская область	12100-13000	12500-13200	11000-11600	11200-11800	9900-11000	9900-11000
Новосибирская область	13500-14500	13200-14000	12100-12800	11800-12200	8800-10500	8800-10500
Алтайский край	12100-13000	12000-12800	11000-11600	10500-11000	9900-11500	9900-10500
Восточная Сибирь	14 300	14 750	12 500	12 500		
Кемеровская область / Красноярский край	14000-14600	14000-15500	12000-13000	12000-13000	-	-

Фуражное зерно: средние цены (спрос – предложение), руб./тн, EXW с НДС (10%)

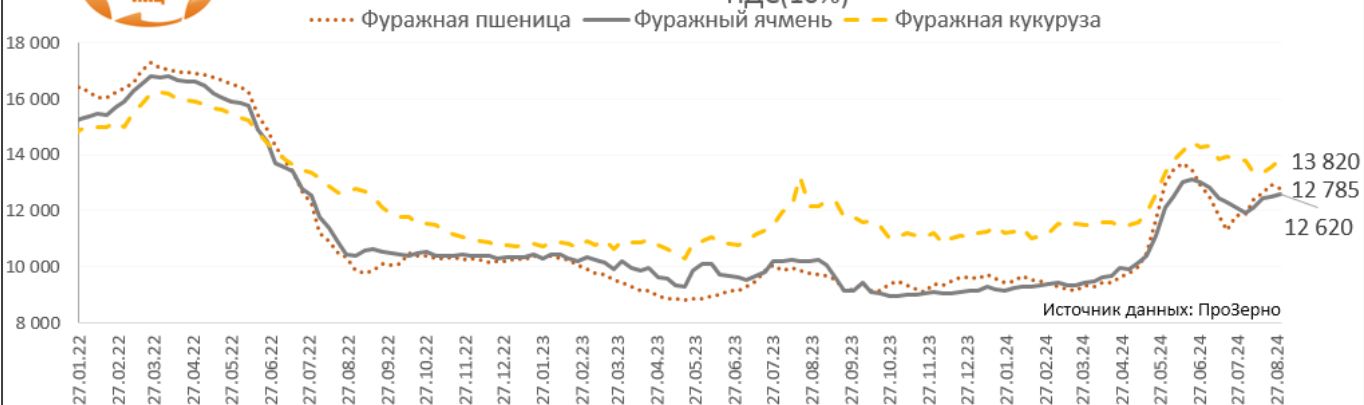
Регион	Пшеница фуражная		Ячмень фуражный		Кукуруза фуражная	
	23.08.24	30.08.24	23.08.24	30.08.24	23.08.24	30.08.24
Центральный район	12 517	12 867	12 017	12 200	13 617	14 083
Курская область	12000-12500	12000-12500	11800-12600	11800-12600	13500-13800	13500-14000
Орловская область	12500-12900	13200-13800	11500-12100	12000-12400	13600-14300	13700-14300
Рязанская, Тульская обл.	12100-13100	12000-13700	11800-12300	12000-12400	13000-13500	14000-15000
Центральное Черноземье	12 990	12 750	11 980	12 190	14 275	14 350
Белгородская область	12100-12800	12300-12800	11000-12000	12000-12500	13200-14300	13800-14300
Воронежская область	12600-13200	12600-13200	12300-12900	12300-12900	13800-14300	13800-14300
Липецкая область	13000-13400	12500-13000	12300-12800	12000-12300	-	-
Тамбовская область	14000-14500	13000-13500	12000-12500	12000-12300	15000-15400	15000-15400
Юг и Северный Кавказ	14 233	13 800	13 917	13 950	13 917	13 483
Ростовская область	13700-14300	13600-14000	13000-13800	13200-13800	12000-13000	12100-13000
<i>Краснодарский край</i>	<i>14000-14300</i>	<i>13900-14300</i>	<i>14300-15000</i>	<i>14300-15000</i>	<i>12500-14000</i>	<i>12500-14000</i>
Ставропольский край	14300-14800	13200-13800	13400-14000	13400-14000	15000-17000	13800-15500
Поволжье	11 950	11 725	12 013	12 138	12 467	13 367
Самарская область	10400-11000	10500-11000	10900-11500	11000-12000	11500-13200	12000-13200
Саратовская область	12000-12500	12000-12600	12000-12600	12100-13000	11500-12100	12000-13000
Волгоградская область	13400-13800	12400-13000	14000-14700	13800-14300	12500-14000	14000-16000
Татарстан	11000-11500	10800-11500	9900-10500	9900-11000	-	-
Южный Урал и Зауралье	9 750	10 483	10 333	10 567		
Курганская область	8800-10000	10800-11300	10500-11500	10500-11500		
Оренбургская область	8800-9900	9900-10500	9500-10000	9900-11000		
Челябинская область	10000-11000	9900-10500	9900-10600	9900-10600		
Западная Сибирь	10 100	10 067	11 250	11 083		
Омская область	9900-11000	10000-11000	11000-12000	11000-12000		
Новосибирская область	10000-10800	10000-10700	10500-11000	10500-11000		
Алтайский край	9000-9900	8800-9900	11000-12000	10500-11500		
Восточная Сибирь	11 300	11 300	12 400	12 400		
Кемеровская область / Красноярский край	11000-11600	11000-11600	12000-12800	12000-12800		



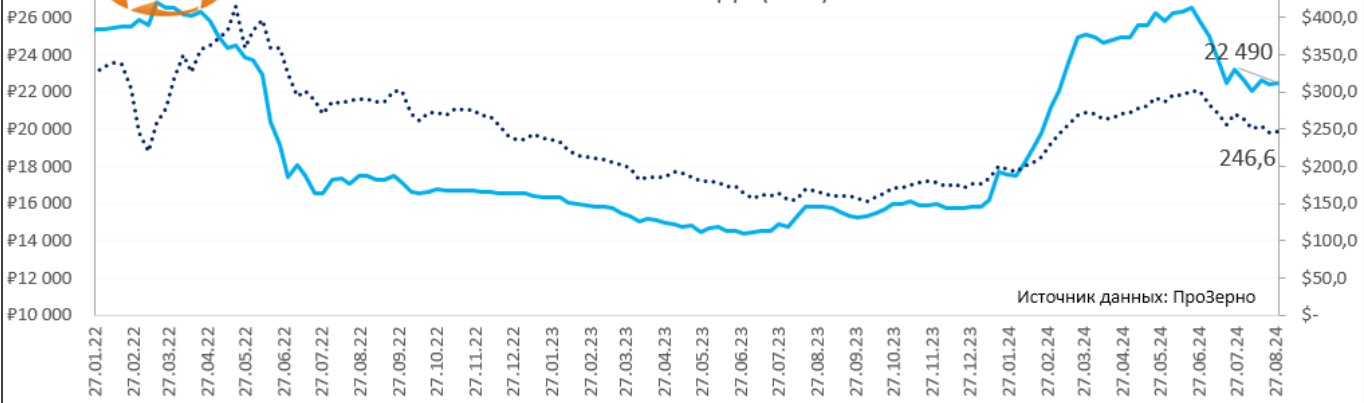
Динамика средних цен на продовольственное зерно, руб./т EXW Европейская Россия с НДС (10%)



Динамика средних цен на фуражное зерно, руб./т EXW Европейская Россия с НДС(10%)



Динамика средних цен на горох в Европейской России за тонну на условиях EXW с НДС (10%)



Горох: средние цены, руб./т EXW, с НДС (10%)

Индекс ПроЗерно: горох	09.08.2024	16.08.2024	23.08.2024	30.08.2024	последнее изменение
СРТ порт Азовское море, без НДС	24 750	24 000	24 000	24 250	▲ 250
СРТ порт Азовское море, \$/t без НДС	\$281,3	\$269,9	\$262,0	\$265,9	\$3,9
Юг и Северный Кавказ, с НДС	22 583	23 500	23 500	23 700	▲ 200
Центр и Черноземье, с НДС	22 031	22 269	22 250	22 181	▼ -69
Поволжье, с НДС	21 563	22 063	21 413	21 588	▲ 175
Западная Сибирь, с НДС	18 833	18 417	18 833	19 000	▲ 167

Средние цены (покупки-продажи) муки, руб./т EXW, с НДС (10%)

индекс ПроЗерно	09.08.2024	16.08.2024	23.08.2024	30.08.2024	последнее изменение	Jul-24	Aug-23
Пшеничная мука высшего сорта	25 085	25 540	25 435	25 055	-380	25 353	21 858
то же \$/t	\$285,1	\$287,3	\$277,7	\$274,8	-\$2,9	\$290	\$230
Пшеничная мука 1 сорта	23 215	23 690	23 650	23 285	-365	23 325	20 235

то же \$/t	\$263,8	\$266,5	\$258,2	\$255,4	-2,8	\$267	\$212
Пшеничная мука 2 сорта	18 900	19 190	19 405	19 490	85	18 923	16 936
то же \$/t	\$214,8	\$215,8	\$211,8	\$213,7	\$1,9	\$217	\$178
Ржаная обдирная мука	16 735	17 665	18 110	17 810	-300	16 588	15 923
то же \$/t	\$190,2	\$198,7	\$197,7	\$195,3	-2,4	\$190	\$167

Средние цены на крупы в Европейской России, руб./тн, EXW с НДС (10%)

индекс ПроЗерно	09.08.2024	16.08.2024	23.08.2024	30.08.2024	последнее изменение	Jul-24	Aug-23
Гречневая крупа 1 сорта	33 105	32 980	32 855	32 700	-155	33 406	43 241
то же \$/t	\$376,2	\$371,0	\$358,7	\$358,6	-\$0,1	\$382	\$454
Рисовая крупа 1 сорта	69 100	70 165	70 300	72 335	2 035	70 501	76 375
то же \$/t	\$785,3	\$789,2	\$767,5	\$793,3	\$25,8	\$807	\$802
Пшено 1 сорта	25 500	25 960	25 415	26 040	625	25 319	29 676
то же \$/t	\$289,8	\$292,0	\$277,5	\$285,6	\$8,1	\$290	\$312

Цены закупки зерна предприятий-переработчиков по регионам РФ (с НДС) по состоянию на 30.08.2024г.

Наименование субъекта	пшеница 3 класс	пшеница 4 класс	рожь продовольственная	пшеница фуражная	ячмень фуражный
С.-Петербург		18 650			
Брянская область	14 700			14 000	13 000
Владимирская область	16 250	13 750	11 000		
Орловская область	15 400	14 500		14 500	13 000
Московская область	16 628	13 983		13 700	
Рязанская область	15 750			13 900	
Тверская область	17 050	15 000		14 000	13 900
Тульская область	15 750	14 600		14 362	
Белгородская область	16 300	15 524		15 460	13 487
Воронежская область	16 200	15 467	11 500	15 467	13 500
Курская область	16 800			14 250	13 250
Липецкая область				14 800	13 500
Тамбовская область	15 750	14 775	12 500	14 517	13 090
Респ. Чувашия	14 250	12 000	8 500		
Нижегородская область	15 583	12 937		12 937	
Респ. Татарстан				12 250	
Волгоградская область	15 317	14 000			
Пензенская область	14 500	13 550		12 800	
Самарская область	14 417	12 700	10 000		
Саратовская область	14 687	13 550			
Ставропольский край				15 700	
Ростовская область		16 800			
Респ. Башкортостан				12 000	
Респ. Удмуртия	16 500				
Курганская область	13 650	12 900			
Оренбургская область				10 325	
Свердловская область				10 250	10 250
Челябинская область	14 483	13 750		10 100	9 000
Алтайский край	12 125	10 300	10 250	10 067	
Кемеровская область				10 900	11 100
Новосибирская область	13 000	11 333		10 850	
Омская область	11 600	9 625	10 000		
Томская область	13 250	11 250	10 000	10 700	11 300

ИСТОЧНИК: ИКАР

Ниже приведем **оптовые закупочные цены на пшеницу (руб./т), без НДС**. Цены собираются с сайтов компаний дважды в сутки, до 11:00 (МСК) и до 15:00 (МСК) и носят ознакомительный характер, Zerno.Ru не несет ответственность за несоответствие представленных цен актуальным ценам продаж.

Оптовые закупочные цены на пшеницу 3 класс (руб./т), без НДС, руб./т на 02.09.2024г.

Название города/организации	Минимальные	Максимальные
Азов	14 800	16 200
Азовский портовый элеватор (Астон)	14 800	16 200
Воронеж	10 400	10 800
Подгоренский элеватор (Гефест Агро)	10 400	10 800
Краснодар	14 700	16 100
Био Ферма, Кисляковка (Астон)	14 700	16 100
Новороссийск	16 000	16 000
АО "КСК" (Гефест Агро)	16 000	16 000
Ростов-на-Дону	12 900	16 200
Астон, АО	14 800	16 200
Багаевский водный терминал (Астон)	14 700	16 100
Глубокинский филиал (Астон)	14 000	15 400
Константиновский филиал (Астон)	14 500	15 900
Николаевское хлебоприемное (Астон)	14 400	15 800

Порт Эльдако, ООО (РЗ Агро)	15 000	15 900
Трубецкой филиал (Астон)	14 000	15 400
ООО "Диона" (Гефест Агро)	14 200	15 200
Порт Эльдако, ООО (ДелТрейд)	12 900	15 700
Чебоксары	12 727	13 636
Чувашхлебопродукт, АО	12 727	13 636

ИСТОЧНИК: ZERNO.RU

Оптовые закупочные цены на кукурузу (руб./т), без НДС, руб./т на 02.09.2024г.

Город	Фирма	Цены на кукурузу Класс 1	Цены на кукурузу Класс 3
Астрахань	Оля Порт (Деметра Трейдинг)	15 500	
Воронеж	Мукомольный завод "Терновский", ООО (Астон)		9000
Ростов-на-Дону	Астон Крахмало-Продукты. Ибреть (Астон)		9800
	ООО "Диона" (Гефест Агро)		13 900
	Порт Эльдако, ООО (ДелТрейд)	14 700	

ИСТОЧНИК: ZERNO.RU

Оптовые закупочные цены на ячмень (руб./т), без НДС, руб./т 02.09.2024г.

Наименование города/организации	Класс 1		Класс 3	
	Минимальные	Максимальные	Минимальные	Максимальные
Азов			12 500	12 500
Азовский портовый элеватор (Астон)			12 500	12 500
Астрахань	13 900	13 900		
Оля Порт (Деметра Трейдинг)	13 900	13 900		
Краснодар			12 400	12 400
Био Ферма, Кисляковка (Астон)			12 400	12 400
Ростов-на-Дону			11 000	12 500
Астон, АО			12 500	12 500
Глубокинский филиал (Астон)			11 700	11 700
Николаевское хлебоприемное (Астон)			12 100	12 100
ООО "Диона" (Гефест Агро)			11 000	11 000
Трубецкой филиал (Астон)			11 700	11 700
Чебоксары	7 273	7 273		
Чувашхлебопродукт, АО	7 273	7 273		

ИСТОЧНИК: ZERNO.RU

Закупочные цены на пшеницу 4 класса, протеин \geq 12,5% в портах, на 02.09.2024г., без НДС

Название города/организации	RUB/MT	EURO/MT	USD/MT
Азов	14 200	140,93	155,72
Азовский портовый элеватор (Астон)	14 200	140,93	155,72
Новороссийск	46 500	461,49	509,94
НЗТ (Деметра Трейдинг)	15 500	153,83	169,98
НКХП (Деметра Трейдинг)	15 500	153,83	169,98
АО "КСК" (Гефест Агро)	15 500	153,83	169,98
Ростов-на-Дону	98 600	978,55	1 081,29
Астон, АО	14 200	140,93	155,72
ООО "Диона" (Гефест Агро)	13 800	136,96	151,34
Порт Эльдако, ООО (РЗ Агро)	14 400	142,91	157,92
Багаевский водный терминал (Астон)	14 100	139,93	154,63
Константиновский филиал (Астон)	13 900	137,95	152,43
Порт Эльдако, ООО (ДелТрейд)	14 200	140,93	155,72
Юг Руси, АО	14 000	138,94	153,53
Тамань	15 500	153,83	169,98
ЗТКТ (Деметра Трейдинг)	15 500	153,83	169,98

ИСТОЧНИК: ZERNO.RU

**Динамика и товарная структура экспорта зерна из России в 2024-25 с/х г., тыс. тонн
(Оценка ПроЗерно в портах, с учетом санкционных стран и Казахстана) на 03.09.2024г.**

Месяц	Пшеница	Ячмень	Кукуруза	Овес	Горох	Нут	Итог
июль	3 233 329	905 200	299 428	2 102	22 820	28 101	4 490 979
август	5 061 761	475 949	206 004	91 179	8 274	5 843 166	
сентябрь	592 266	592 266					
Итог	8 887 356	1 381 149	505 431	2 102	113 999	36 375	10 926 411

ПРОДАЖИ ЗЕРНА ИЗ ИНТЕРВЕНЦИОННОГО ФОНДА ЗА 02.09.2024**График проведения организованных торгов АО НТБ по реализации зерна из федерального интервенционного фонда в 2024 году**

Месяц	даты
Сентябрь	02,03,04,05,06,09
Август	19,20,21,22,23,26,27,28,29,30

Продажи зерна из интервенционного фонда за 02.09.2024

Товар	Объем покупок, МТ	Количество заключенных договоров	Стоимость, млн. руб.
Пшеница мягкая 3-го класса урожая 2023 года	2 700	42 174 000	1

Ценовые показатели за 02.09.2024:

Зерно интервенционного фонда	Абсолютный минимум, руб./тн	Абсолютный максимум, руб./тн	Средневзвешенная цена, проданного зерна интервенционного фонда, руб./тн
Пшеница мягкая 3-го класса урожая 2023 года	15 620	15 620	15 620

ИСТОЧНИК: www.namex.org**Отчет о результатах Торговой сессии на товарных аукционах АО НТБ**

АО НТБ организует биржевые торги сельхозпродукцией на товарных аукционах, спот-торги сахаром и др. товарами, рассчитывает Индексы рынка зерновых культур и ведет регистрацию внебиржевых договоров с товаром

Анонс товарных аукционов на неделю 02 - 06 сентября 2024:

Заказчик	Направление	Товар	Дни недели	Базис поставки
ООО "АПК АСТ Компани М"	покупка	Пшеница 3 кл. 14,0%	Каждый рабочий день	СРТ Воронежская область, Поворинский район, с. Пески, ул. 2-ая Советская, д. 1
ООО "Деметра Трейдинг"	покупка	Пшеница 4 кл.	Каждый рабочий день	СРТ Новороссийск, ООО "НЗТ"
ООО "ОЗК Трейдинг"	покупка	Пшеница 4 кл.	Понедельник	СРТ Новороссийск, ПАО НКХП
ООО "АПК АСТ Компани М"	покупка	Пшеница 4 кл. 12,5%	Каждый рабочий день	СРТ Пески
ООО "ГРАНОЛЮКС"	покупка	Пшеница	Каждый рабочий день	СРТ КСК
ООО "ГРАНОЛЮКС"	покупка	Кукуруза	Каждый рабочий день	АО "Махачкалинский морской торговый порт"
АПК АСТ Компани М	покупка	Пшеница 4 кл. 11,5%	Каждый рабочий день	СРТ КСК
ООО "Белгородский бройлер"	покупка	Пшеница 3 кл.	Каждый рабочий день	СРТ Вологодская область, Шексна, Промышленная ул., д.1
ООО "Белгородский бройлер"	покупка	Пшеница корм.	Каждый рабочий день	СРТ Вологодская область, Шексна, Промышленная ул., д.1
ООО "Белгородский бройлер"	покупка	Кукуруза корм.	Каждый рабочий день	СРТ Вологодская область, Шексна, Промышленная ул., д.1
ООО "Торговый Дом "Доминант"	покупка	Пшеница 12,5%	Понедельник	DAP Высоцк
ООО "Доставка Морем"	покупка	Пшеница 12,5%	Каждый рабочий день	СРТ КСК
ООО "Доставка Морем"	покупка	Пшеница 4 кл.11,5%	Каждый рабочий день	СРТ Новороссийск
ООО "Доставка Морем"	покупка	Пшеница 12,5%	Каждый рабочий день	СРТ ЗТК Тамань
ООО "Доставка Морем"	покупка	Пшеница 5 кл.11,0%	Каждый рабочий день	СРТ Ростов-на-Дону
ООО "Агроставка МТ"	покупка	Пшеница 5 класс	Каждый рабочий день	DAP Вожово
ООО "Агроставка МТ"	покупка	Пшеница 5 класс	Каждый рабочий день	DAP Прямицыно
ООО "Агроставка МТ"	покупка	Пшеница 5 класс	Каждый рабочий день	DAP Пильшино
ООО "Агроставка МТ"	покупка	Пшеница 5 класс	Каждый рабочий день	DAP Прохоровка
ООО "Агроставка МТ"	покупка	Ячмень	Каждый рабочий день	DAP Вожово
ООО "Агроставка МТ"	покупка	Ячмень	Каждый рабочий день	DAP Прямицыно
ООО "Агроставка МТ"	покупка	Ячмень	Каждый рабочий день	DAP Прохоровка

ООО "АПК АСТ Компани М"	покупка	Пшеница 4 кл. 12,5%	Каждый рабочий день	СРТ КСК
ООО "Белгородский бройлер"	покупка	Пшеница 3 кл.	Каждый рабочий день	СРТ Вологодская область, Шексна, Ж/д станция Шексна Северной ж/д,
ООО "Белгородский бройлер"	покупка	Пшеница корм.	Каждый рабочий день	СРТ Вологодская область, Шексна, Ж/д станция Шексна Северной ж/д,
ООО "Белгородский бройлер"	покупка	Кукуруза корм.	Каждый рабочий день	СРТ Вологодская область, Шексна, Ж/д станция Шексна Северной ж/д,
ООО "Белгородский бройлер"	покупка	Пшеница корм.	Каждый рабочий день	СРТ Белгородская область, г.Белгород
ООО "Белгородский бройлер"	покупка	Кукуруза корм.	Каждый рабочий день	СРТ Белгородская область, г.Белгород
ОАО "Студенецкий мукомольный завод"	продажа	Пшеница 4 кл.	Каждый рабочий день	FCA ж.д Студенец
ОАО "Студенецкий мукомольный завод"	продажа	Ячмень яровой	Каждый рабочий день	FCA ж.д Студенец
ООО "АГРОФИРМА ЕЛЕЦКИЙ"	продажа	Пшеница 4 класс -АФЕ	Каждый рабочий день	FCA Телегино
ООО "АГРОФИРМА ЕЛЕЦКИЙ"	продажа	Ячмень -АФЕ	Каждый рабочий день	FCA Телегино
ООО "Добрыня"	продажа	Пшеница 4 кл.	Каждый рабочий день	FCA Липецкая область, Пластица

Сводные итоги последних торгов на товарных аукционах:

Дата торгов	Направленность	Товар	Заказчик аукциона	Условия поставки (Инкотермс 2020)	Объем торгов, тонн	Средневзвешенная цена, руб.
02.09.2024	Покупка	Пш.4кл.,12,5% - Д.Тр, без НДС	ООО "Деметра Трейдинг"	Поставка Товара железнодорожным транспортом в течение 45 дней на условиях СРТ (Инкотермс 2020) с пунктом назначения ООО "НЗТ"	600	17 250
02.09.2024	Покупка	Пшеница 4 класса, протеин 12,5%, цена без НДС	ООО "ОЗК Трейдинг"	Поставка Товара железнодорожным транспортом в течение 45 дней на условиях СРТ (Инкотермс 2020) с пунктом назначения ПАО "НКХП"	1 050	17 000
02.09.2024	Покупка	Пш.4кл.,12,5% - Д.Тр, без НДС	ООО "Деметра Трейдинг"	Поставка Товара автотранспортом в течение 15 дней на условиях СРТ (Инкотермс 2020) с пунктом назначения ООО "НЗТ"	980	16 000
02.09.2024	Покупка	Пшеница 4 класса, протеин 12,5%, цена без НДС	ООО "ОЗК Трейдинг"	Поставка Товара автотранспортом в течение 15 дней на условиях СРТ (Инкотермс 2020) с пунктом назначения ПАО "НКХП" и /или ООО " НЗТ"	510	15 691
02.09.2024	Покупка	Пшеница – урожай 2024 г. – ГРАНОЛЮКС, без НДС	ООО "ГРАНОЛЮКС"	Поставка Товара автотранспортом в течение 10 суток на условиях СРТ (Инкотермс 2020) с пунктом назначения АО "Зерновой терминал "КСК", 353902, Краснодарский край, г. Новороссийск, ул. Сухумское шоссе, 21	360	16 096
02.09.2024	Покупка	Пш.4кл.,11,5% - Д.Тр, без НДС	ООО "Деметра Трейдинг"	Поставка Товара автотранспортом в течение 15 дней на условиях СРТ (Инкотермс 2020) с пунктом назначения ООО "НЗТ"	560	15 375

02.09.2024	Покупка	Пшеница 4 класс 11,5 пр., без НДС	ООО "Доставка Морем Агро"	Поставка Товара автотранспортом в течение 10 календарных дней, начиная со следующего дня после проведения торгов, на условиях СРТ (Инкотермс 2020) с пунктом назначения ООО "КСК" Краснодарский край, г. Новороссийск, ул. Сухумское шоссе, 21	150	15 500
02.09.2024	Покупка	Пшеница 4 класса, протеин 11,5% - АПК АСТ Компани М, без НДС	ООО "АПК АСТ Компани М"	Поставка Товара автотранспортом в течение 7 дней на условиях СРТ с пунктом назначения Зерновой терминал "КСК"	150	15 400
30.08.2024	Покупка	Пш.4кл.,12,5% - Д.Тр, без НДС	ООО "Деметра Трејдинг"	Поставка Товара железнодорожным транспортом в течение 45 дней на условиях СРТ (Инкотермс 2020) с пунктом назначения ООО "НЗТ"	600	17 300
30.08.2024	Покупка	Пшеница 4 класса, протеин 12,5%, цена без НДС	ООО "ОЗК Трејдинг"	Поставка Товара железнодорожным транспортом в течение 45 дней на условиях СРТ (Инкотермс 2020) с пунктом назначения ПАО "НКХП"	1 050	16 800
30.08.2024	Покупка	Пш.4кл.,12,5% - Д.Тр, без НДС	ООО "Деметра Трејдинг"	Поставка Товара автотранспортом в течение 15 дней на условиях СРТ (Инкотермс 2020) с пунктом назначения ООО "НЗТ"	980	15 950
30.08.2024	Покупка	Пшеница 4 класса, протеин 12,5%, цена без НДС	ООО "ОЗК Трејдинг"	Поставка Товара автотранспортом в течение 15 дней на условиях СРТ (Инкотермс 2020) с пунктом назначения ПАО "НКХП"и /или ООО " НЗТ"	510	15 862
30.08.2024	Покупка	Пшеница – урожай 2024 г. – ГРАНОЛЮКС, без НДС	ООО "ГРАНОЛЮКС"	Поставка Товара автотранспортом в течение 10 суток на условиях СРТ (Инкотермс 2020) с пунктом назначения АО "Зерновой терминал "КСК", 353902, Краснодарский край, г. Новороссийск, ул. Сухумское шоссе, 21	360	16 183
30.08.2024	Покупка	Пш.4кл.,11,5% - Д.Тр, без НДС	ООО "Деметра Трејдинг"	Поставка Товара автотранспортом в течение 15 дней на условиях СРТ (Инкотермс 2020) с пунктом назначения ООО "НЗТ"	560	15 550
29.08.2024	Покупка	Пш.4кл.,12,5% - Д.Тр, без НДС	ООО "Деметра Трејдинг"	Поставка Товара железнодорожным транспортом в течение 45 дней на условиях СРТ (Инкотермс 2020) с пунктом назначения ООО "НЗТ"	600	17 100
29.08.2024	Покупка	Пшеница 4 класса, протеин 12,5%, цена без	ООО "ОЗК Трејдинг"	Поставка Товара железнодорожным транспортом в течение 45	1 050	16 750

		НДС		дней на условиях СРТ (Инкотермс 2020) с пунктом назначения ПАО "НКХП"		
29.08.2024	Покупка	Пш.4кл.,12,5% - Д.Тр, без НДС	ООО "Деметра Трейдинг"	Поставка Товара автотранспортом в течение 15 дней на условиях СРТ (Инкотермс 2020) с пунктом назначения ООО "НЗТ"	980	15 971
29.08.2024	Покупка	Пшеница 4 класса, протеин 12,5%, цена без НДС	ООО "ОЗК Трейдинг"	Поставка Товара автотранспортом в течение 15 дней на условиях СРТ (Инкотермс 2020) с пунктом назначения ПАО "НКХП" и /или ООО "НЗТ"	510	15 821
29.08.2024	Покупка	Пшеница – урожай 2024 г. – ГРАНОЛЮКС, без НДС	ООО "ГРАНОЛЮКС"	Поставка Товара автотранспортом в течение 10 суток на условиях СРТ (Инкотермс 2020) с пунктом назначения АО "Зерновой терминал "КСК", 353902, Краснодарский край, г. Новороссийск, ул. Сухумское шоссе, 21	360	15 983
29.08.2024	Покупка	Пш.4кл.,11,5% - Д.Тр, без НДС	ООО "Деметра Трейдинг"	Поставка Товара автотранспортом в течение 15 дней на условиях СРТ (Инкотермс 2020) с пунктом назначения ООО "НЗТ"	560	15 538
29.08.2024	Покупка	Пшеница 12,5 - ДМА, без НДС	ООО "Доставка Морем Агро"	Поставка Товара авт. в течение 10 к. дн., начиная со след. дня после проведения торгов, на условиях СРТ (Инкотермс 2020) с пунктом назначения ООО "Зерновой Терминальный комплекс Тамань адрес Краснодарский край, Темрюкский р-он, п. Волна, 1500 м. западнее	510	16 000
29.08.2024	Покупка	Пшеница 5 класса, протеин 10,5% - АПК АСТ Компани М, без НДС	ООО "АПК АСТ Компани М"	Поставка Товара автотранспортом в течение 7 дней на условиях СРТ с пунктом назначения Зерновой терминал "КСК"	300	14 700

ИСТОЧНИК: <https://www.namex.org/ru/about>

Более подробная информация по биржевым торгам при проведении государственных закупочных интервенций содержится на странице интернет-сайта АО НТБ www.namex.org.

МИРОВОЙ РЫНОК ЗЕРНОВЫХ КУЛЬТУР

Мировой рынок зерна: цены на французскую пшеницу и кукурузу выросли в понедельник

В понедельник **02 сентября 2024 года** рынки США закрыты в связи с федеральным праздником Днем труда.

Обновленные результаты по качеству от FranceAgriMer показали низкий удельный вес и более низкие, чем обычно, уровни белка пшеницы во Франции. Министерство сельского хозяйства Германии также спрогнозировало снижение производства пшеницы в Германии на 12,7% по сравнению с прошлым годом до 18,8 млн тонн.

После снижения оценок урожайности службой мониторинга урожая ЕС (MARS) Комиссия ЕС снизила свои оценки урожая пшеницы, кукурузы и ячменя. Значительное снижение урожая мягкой пшеницы до 116,1 млн тонн, который теперь на 4,7 млн тонн ниже прогноза в июле в 166,1 млн тонн, означает, что экспорт из ЕС теперь прогнозируется всего на уровне 26 млн тонн по сравнению с почти 32,0 млн тонн в июле. Производство кукурузы в ЕС теперь ниже, чем в 2023 году, несмотря на расширение площади. Оценка производства кукурузы была понижена до 61,7 млн тонн (-1,2 млн тонн к прошлому месяцу и -1,0 млн тонн к прошлогоднему показателю). Производство ячменя также ниже среднего пятилетнего показателя. Stratégie Grains снизила свою оценку производства рапса в 2024-25 сезоне еще на 0,3 млн тонн, которая теперь составляет 16,9 млн тонн (20 млн тонн в предыдущем году). Производство подсолнечника сократилось на 0,3 млн тонн до 9,3 млн тонн (9,8 млн тонн), а производство сои пересмотрено в сторону понижения на 0,1 млн тонн до 2,9 млн тонн (2,9 млн тонн).

Министерство сельского хозяйства Украины сообщило, что по состоянию на 30 августа урожай пшеницы 2024-2025 сезоне составил 21,8 млн тонн, ячменя — 5,5 млн тонн, рапса — 3,4 млн тонн. В Полтавской и Черкасской областях началась уборка кукурузы.

Французский рынок пшеницы в понедельник 02 сентября 2024 года продолжил рост. По итогам торгового дня декабрьские котировки мукомольной пшеницы на парижской бирже MATIF поднялись до €217,00 за тонну (в долларовом эквиваленте до \$240,24). Ноябрьские котировки кукурузы - до €200,27 за тонну (в долларовом эквиваленте - до \$220,71).

На Парижской бирже (**MATIF**) в понедельник котировки ноябрьских, декабрьских контрактов на закрытие торгов составили:

пшеница мукомольная (дкбр 2024) - 240,24 дол./т (21910 руб./т) - плюс 0,18%;

кукуруза (нояб 2024) - 222,25 дол./т (20270 руб./т) - плюс 0,70%;

подсолнечник (на бирже **SAFEX**, сент. - 8991,00 зар./т (46550 руб./т) плюс 0,37%;

масло подсолн. (23.08.2024 Роттердам, наливом FOB) - 1040,00 дол./т (94830 руб./т).

Справочно курсы валют на 02.09.2024:

91,1868 руб. = Доллар США

100,7622 руб. = Евро

67,6761 руб. = Канадский доллар

51,7774 руб. = 10 Южноафриканских рэндов

(ИСТОЧНИК: <http://zerno.av.s.ru/news/>)

Ближайшие фьючерсы и котировки на мировых биржах

Наименование товара	Цены в \$/т, €/т	16.08.24	21.08.24	23.08.24	28.08.24	Изменение к предыдущим данным, (+/-)
Ближайшие зерновые фьючерсы						
Пшеница США SRW, CBOT	\$/t	194,7	190,9	184,5	188,9	▲ 4,40
Желтая кукуруза США, CBOT	\$/t	145,8	147,8	144,7	143,8	▼ -0,90
Пшеница США HRW, KCBT	\$/t	198,3	197,0	191,1	200,1	▲ 9,00
Франция, Мукомол.пшеница, MATIF	€/t	205,3	199,3	194,5	198,5	▲ 4,00
Франция, Кукуруза, MATIF	€/t	195,5	194,3	191,3	196,3	▲ 5,00
Ближайшие масличные фьючерсы						
Соевые бобы США, CBOT	\$/t	344,9	353,8	349,8	352,2	▲ 2,40
Соевое масло США, CBOT	\$/t	880,7	903,9	914,2	921,5	▲ 7,30
Соевый шрот США, CBOT	\$/t	334,4	344,5	337,6	342,6	▲ 5,00
Франция, Рапс, MATIF, €/мт	€/t	453,5	457,3	454,8	461,3	▲ 6,50
Котировки наличного товара, FOB						
Пшеница США SRW, США (залив)	\$/t	220,0	217,0	210,0	215,0	▲ 5,00
Пшеница США HRW 11.0, США (залив)	\$/t	245,0	247,0	238,0	252,0	▲ 14,00
Желтая кукуруза США, США (залив)	\$/t	179,0	184,0	182,0	180,0	▼ -2,00
Французский ячмень, Руан	\$/t	195,0	194,0	192,0	201,0	▲ 9,00
Французская мукомольная пшеница, Руан	\$/t	230,0	229,0	224,0	229,0	▲ 5,00
Российская мукомольная пшеница, Черное море	\$/t	220,0	219,0	217,0	217,0	► 0,00
Российский ячмень, Черное море	\$/t	190,0	192,0	188,0	188,0	► 0,00
Соевые бобы США, США (залив)	\$/t	379,0	388,0	380,0	390,0	▲ 10,00
Аргентинские соевые бобы, Up River	\$/t	388,0	396,0	396,0	402,0	▲ 6,00

ИСТОЧНИК: ПРОЗЕРНО

Котировки фьючерсов (CFD) в режиме реального времени на момент написания статьи

товар	месяц	последние	максимум	минимум	изменение	изменение, %
Грубый рис	01.11.2024	14,80	14,80	14,80	0,02	0,10%
Кукуруза США	01.12.2024	400,12	400,90	399,38	0,12	0,03%
Овес		336,80	337,10	334,50	8,05	2,45%
Пшеница Лондон	01.03.2023	181,45	182,00	180,80	0,20	0,11%
Пшеница США	01.12.2024	549,10	554,50	547,88	-1,90	-0,34%
Соевая мука США	01.12.2024	315,45	315,85	310,55	2,45	0,78%
Соевое масло США	01.12.2024	41,30	42,02	41,29	-0,71	-1,69%
Соевые бобы США	01.11.2024	1.003,00	1.008,25	995,00	3,00	0,30%

ИСТОЧНИК: <https://ru.investing.com>

На мировом рынке возобновился рост цен на пшеницу. Однако экспортная цена на российскую пшеницу пока не изменилась

На прошедшей неделе внутренний рынок пшеницы ослабевал на Юге под влиянием роста предложений, однако продолжил укрепляться в Центральной России при поддержке спроса переработчиков, сообщили «Агроинвестору» в аналитическом центре «Русагротранса». Цены на пшеницу 4-го класса на Юге снизились на 150 руб., до 14 тыс. руб./т без НДС (EXW элеватор), в Центре — выросли на 150 руб., до 13,7-13,9 тыс. руб./т, в Поволжье — снизились на 150 руб., до 12,7-14 тыс. руб./т. В Сибири закупочные цены остались на уровне 10-10,5 тыс. руб./т без НДС. Рынок ожидает массового поступления нового урожая, который задерживается из-за позднего сева и дождливой погоды, отметили аналитики.

Цены на пшеницу с 12,5% протеина в глубоководных портах снизились на 350 руб. по сравнению с предыдущей неделей и составили 15,8-16 тыс. руб./т без НДС, на малой воде — уменьшились на 300 руб., до 14,5 тыс. руб./т. В прошлом году в это время цены составляли 16,55 тыс. руб./т и 14,45 тыс. руб./т соответственно, сравнивают аналитики.

Экспортные цены на российскую пшеницу с протеином 12,5% с поставкой в сентябре сохранились на уровне \$216/т FOB. При этом на мировом рынке к концу недели рост цен возобновился под влиянием новостей об ухудшении качества

французской пшеницы и пересмотре Еврокомиссией оценки валового сбора мягкой пшеницы в ЕС со 120,8 млн т месяц назад до 116,1 млн т, что на 10,7 млн т ниже среднего показателя за пять лет (126,8 млн т). Так, цена на французскую пшеницу выросла на \$5, до \$229/т, германская подорожала на \$13, до \$246/т, американская — на \$2, до \$215/т. Также на цены влияет сложная ситуация с уборкой в Сибири из-за непрекращающихся дождей (особенности в Омской области, где был введен режим ЧС), что ведет к увеличению потерь и ухудшению качества зерна. Кроме того, давление на рынок оказывали сообщения о стремлении Китая снизить импорт зерновых (ячменя и сорго) из-за рекордного урожая и падающих цен на внутреннем рынке, отмечают аналитики «Русагротранса».

Оценка экспорта пшеницы из России в августе повышена с 4,95 млн т до 5,2 млн т с учетом поставок в страны ЕАЭС на фоне более высоких объемов отгрузки в глубоководных портах на Юге. В августе прошлого года на внешние рынки было отправлено около 5,4 млн т пшеницы, сравнивают аналитики. В прошлом месяце основным импортером российской пшеницы, по предварительным данным, стал Египет, закупивший 0,86 млн т. На втором месте Турция (0,5 млн т), куда с учетом запрета импорта пшеница поставлялась для дальнейшего реэкспорта в страны Ближнего Востока. На третьем — Саудовская Аравия (0,45 млн т), далее идут Иран (0,38 млн т) и Бангладеш (0,37 млн т). По прогнозу аналитического центра «Русагротранса», в сентябре экспорт пшеницы может составить 5,1-5,2 млн т с учетом вывоза в страны ЕАЭС. В первый осенний месяц прошлого года отгрузки были на уровне 5,5 млн т. (ИСТОЧНИК: <https://www.zol.ru/n/3caa9>)

Для написания информации использовались следующие источники: ПроЗерно, Зерновой портал Центрального Черноземья, Зерно Он-Лайн, Зерно.ру, AgroChart, Минсельхоз РФ, moex.com, www.namex.org и другие

**Информация подготовлена отделом информационно-аналитическим
ГКУ КК «Кубанский сельскохозяйственный информационно-консультационный центр»**

Информация предоставляется «как есть» и только для информационных целей, не для торговых целей или консультаций, и публикуется с задержкой.