

РОССИЙСКИЙ И МИРОВОЙ РЫНКИ САХАРА ПО СОСТОЯНИЮ 21.04.2026г.

ОБЗОР РОССИЙСКОГО РЫНКА САХАРА

Российский экспорт сахара демонстрирует значительный рост в 2026 году

Российская сахарная отрасль укрепляет свои позиции на мировом рынке, о чём свидетельствует резкий рост экспортных поставок в первом квартале 2026 года. Выручка от продаж за рубеж приблизилась к 125 млн долларов, а физический объём поставок превысил 190 тыс. тонн.

Основными потребителями остаются страны ближнего зарубежья. Узбекистан стал лидером по закупкам с объёмом свыше 89 млн долларов, за ним следуют Казахстан (более 20 млн долларов), Таджикистан (около 6 млн), Азербайджан (около 4 млн) и Кыргызстан (около 3 млн долларов).

Существенно изменилась товарная структура экспорта: доля сахара-сырца в выручке сократилась с примерно 24% в первом квартале 2025 года до всего 3% в аналогичном периоде 2026 года.

Экспортный рост стал возможен благодаря устойчивому профициту на внутреннем рынке. По итогам 2025 года уровень самообеспеченности сахаром достиг 104,9%, а объём производства превысил 6,3 млн тонн, полностью покрывая внутренний спрос.

ИСТОЧНИК: sweetinfo.ru

Крым наращивает производство семян сахарной свеклы со ставкой на отечественные гибриды

В Крыму с каждым годом растут площади под семенниками сахарной свеклы, которые выращены безвысадочным способом. В 2025 году под урожай текущего 2026 года заложили свыше 440 гектаров участков гибридизации полностью отечественной селекции. Специалисты Россельхозцентра провели полный цикл полевых обследований и подтвердили, что семенники благополучно перезимовали с высокой сохранностью растений.

Сахарная свекла является одной из важных культур, обеспечивающих продовольственную безопасность страны. Крым занимает важное место в семеноводстве культуры. Уникальные климатические условия полуострова позволяют выращивать семенные участки сахарной свеклы безвысадочным способом - технология, снижающая затраты и улучшающая качество посевного материала. Ежегодно площади под семенниками в регионе увеличиваются в соответствии с курсом на импортозамещение и развитие отечественной селекции.

Филиал ФГБУ "Россельхозцентр" по Республике Крым сопровождает весь семеноводческий цикл - от закладки семенников до предоставления рекомендаций по защите культуры. В 2025 году, перед уходом в зиму, специалисты выполнили полевые обследования участков гибридизации на площади свыше 440 гектаров.

Участки гибридизации под урожай 2026 года формировались в основном за счёт гибридов, созданных селекционно-генетическим центром ООО "СоюзСемСвекла" - из 14 гибридов 11 относятся к их разработке. Компания специализируется на выведении гибридов сахарной свеклы с высокой продуктивностью и устойчивостью к заболеваниям.

"Эти гибриды уже не первый год высеваются в Крыму, показывая стабильные результаты, а посевные площади под ними увеличиваются из года в год, - комментирует руководитель филиала Андрей Алексеенко. - Мы видим, что отечественная селекция способна конкурировать с лучшими мировыми образцами. Крымские условия позволяют получать семенной материал высшего качества, и наша задача - сопровождать этот процесс на всех этапах: от обследования семенников до фитосанитарного контроля и рекомендаций по защите. Развитие семеноводства сахарной свеклы - это вклад в продовольственную безопасность России, и Крым здесь на передовой".

ИСТОЧНИК: www.agroxxi.ru

Производство сахара (тыс. тонн) в РФ (Росстат)

НАИМЕНОВАНИЕ	Февраль 2026 г.	Январь-февраль 2026 г.	в % к		январь-февраль 2026г. В % к январю-февралю 2025г.
			февралю 2025г.	январю 2026г.	
Сахар белый свекловичный в твердом состоянии без вкусоароматических или красящих добавок	77,8	486	89,3	19	121,3

ИСТОЧНИК: Росстат

Итоги торгов белым сахаром на НТБ за 21 апреля 2026 г.

За 21 апреля 2026 г. на НТБ (товарные аукционы) был продан 1 контракт белого сахара. Всего объём продаж составил 100 тонн при средней цене 61650 руб./тонну (US\$810,61/т по курсу ЦБ на указанную дату).

Торги белым сахаром на 21.04.2026г.

Базис поставки	Товар	Цена (минимум)	Цена (максимум)	Объём сделок (тонн)	Объём сделок (рублей)	Количество сделок
НТБ (товарные аукционы)						
Отгрузка в автотранспорт в течение 14 дней на условиях FCA склад, по адресу: ООО "ПродЛогистика", 623531, Свердловская область, г. Богданович ул. Чапаева д. 14А	Сахар ТС-2, с НДС	61650	61650	100	6165000	1

Максимальная цена торгов по федеральным округам

Биржа	УрФО
НТБ (товарные аукционы)	61650

ИСТОЧНИК: <https://www.sugar.ru/node/50832>

Ежедневные внебиржевые индексы сахара ПАО Московская Биржа на 21 апреля 2026 года

По данным ПАО Московская Биржа, 21 апреля 2026 года:

в ЮФО было продано 1 943 т сахара. Индекс сахара (SUGAROTCSOU) поднялся на 16 руб./т (0,03%) до 54 745 руб./т.

в ЦФО было продано 1 000 т сахара. Индекс сахара (SUGAROTCCEN) уменьшился на 629 руб./т (-1,1%) до 56 300 руб./т.

в ПФО было продано 70 т сахара. Индекс сахара (SUGAROTCVOL) увеличился на 183 руб./т (0,32%) до 57 429 руб./т.

*Методика расчета индекса доступна на сайте ПАО Московская Биржа

ИСТОЧНИК: sugar.ru

Объемы биржевых продаж и цены по федеральным округам за период с 13.04.2026 по 17.04.2026

ФО	Продано, тонн	Средняя цена, руб./тонну	Минимальная цена, руб./тонну	Максимальная цена, руб./тонну
ЦФО	40	58 000	58 000	58 000
ПФО	1 200	59 238	59 000	61 850

Значение внебиржевого регионального индекса сахара АО НТБ в ЦФО за предыдущую неделю (www.namex.org/ru)

Наименование индекса	Даты расчета	Значение индекса, руб./т с НДС	Объем, тонн
Внебиржевой региональный индекс сахара АО НТБ в Центральном федеральном округе РФ	19.04.2026	57 456	3 110



ИСТОЧНИК: www.namex.org/ru



ИСТОЧНИК: www.namex.org/ru

Оптовые цены на сахар (руб./кг), включая НДС, 21.04.2026г. (sugar.ru)

Город	Фирма	Цена за партию	
		1 тонна	10 тонн (самовывоз)
Барнаул	АгроснабАлтай (Барнаул)	66	66
	ООО "ПродСервис"	66	66
	ПродСнабАлтай (Барнаул)	66	66
Екатеринбург	Континент ТД	62,8	62,3
	Эсту	63	63
Иркутск	Альфа - Сиб (Ангарск)	68	68

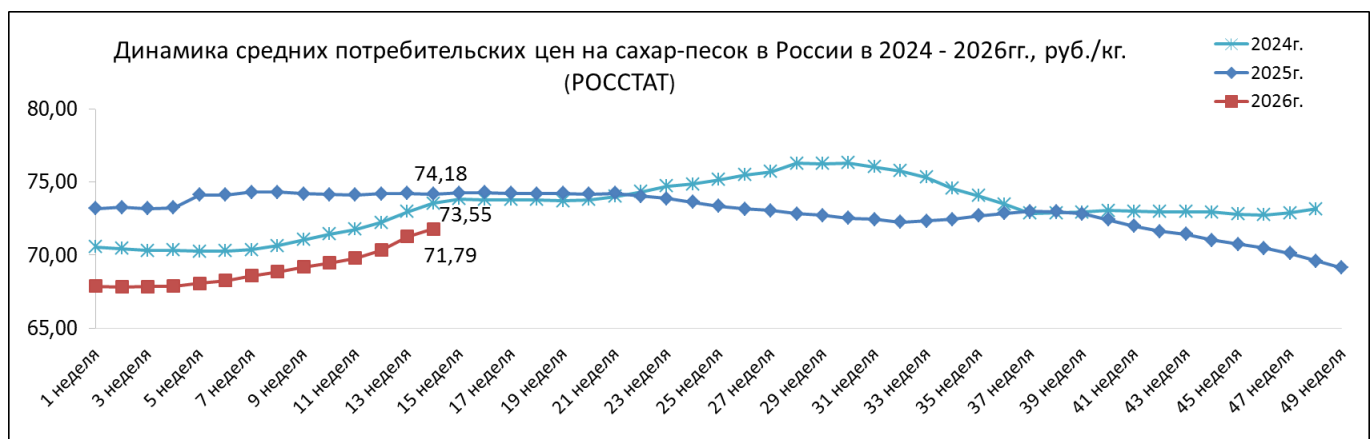
	Продимекс (Иркутск)	64,8	64,8
	ПродуктЛидер	68	68
	Регион сахар	68	68
Каменск-Уральский	Уралстройкомплект	64	63
Кемерово	ПродснабАлтай (Кемерово)	67,5	67,5
	Сибирский Союз (Кемерово)	68	68
Красноярск	ООО "РТ-Бакалея" Красноярск	65	65
	Продимекс (Енисей)	64	64
	Промэкс	65	65
Москва	Шугар, ТД (Москва)	61,5	60
Нижний Новгород	Колобок (Нижний Новгород)	61,5	61
Новокузнецк	Сахарный Альянс (Торгсиб)	68	68
	Кристалл	68	68
Новосибирск	Новосибирсксахар	66	66
	ООО «РТ Бакалея»	66	66
	Сибирь Сахар	67	67
	Сибторг (Новосибирск)	66	66
Омск	Алехно И.Н., ИП	65,5	65
	АО Омское	66	66
	АСР (Омск)	66	66
	ИП Гладков	66	66
	Кондитерхлеб	66	66
Хабаровск	ИП Ким	68	68
	ИП Климова	68	68
	ИП Тесля	68	68
Челябинск	АСР	62	62
	Европа Прод-ком	62	62
	НоваИнвест (Челябинск)	62	62

Индекс потребительских цен на сахар-песок в России, % (Росстат)

	к предыдущей дате регистрации	13.04.2026г.	
		к концу марта 2026г.	к концу декабря 2025г.
Сахар-песок	100,79	100,98	105,49

Средние потребительские цены на сахар-песок в России и федеральных округах, руб./кг. (Росстат)

Наименование федерального округа	16.03.26	23.03.26	30.03.26	06.04.26	13.04.26	изменение за месяц, %	изменение к началу 2026г., %	изменение к 2025г., %
Российская Федерация	69,47	69,79	70,33	71,26	71,79	↑ 3,3	↑ 5,8	↓ -3,3
Центральный федеральный округ	66,19	66,56	66,80	67,74	68,42	↑ 3,4	↑ 7,8	↓ -3,2
Северо-Западный федеральный округ	69,48	69,55	69,74	70,08	70,90	↑ 2,0	↑ 4,7	↓ -6,0
Южный федеральный округ	68,53	68,79	69,87	70,89	71,20	↑ 3,9	↑ 6,4	↓ -1,6
Северо-Кавказский федеральный округ	78,04	77,81	77,73	78,28	78,76	↑ 0,9	↑ 0,3	↓ -4,9
Приволжский федеральный округ	62,85	63,55	64,42	65,95	66,45	↑ 5,7	↑ 9,7	↓ -1,8
Уральский федеральный округ	68,79	69,47	70,45	71,23	71,82	↑ 4,4	↑ 8,3	↓ -2,9
Сибирский федеральный округ	70,92	71,07	71,68	72,44	72,95	↑ 2,9	↑ 2,8	↓ -5,3
Дальневосточный федеральный округ	93,48	93,58	93,95	94,32	94,57	↑ 1,2	↑ 0,8	↓ -2,9



ОБЗОР МИРОВОГО РЫНКА САХАРА

Мировые цены на сахар резко снизились на фоне падения цен на нефть

В пятницу майский фьючерс на сахар-сырец на бирже NY (SBK26) снизился на 0,35 пункта (13,31; -2,56%), а августовский контракт на белый сахар на ICE London (SWQ26) упал на 6,00 (412,30; -1,43%), сообщает Barchart.

Снижение цен продолжилось: котировки в Нью-Йорке опустились до минимального уровня ближайшего фьючерса за 5,5 лет. Основным фактором стало резкое падение цен на нефть — в пятницу котировки (CLK26) обрушились на 12%.
ИСТОЧНИК: <https://www.sugar.ru/node/50814>

Франция: площадь посевов сахарной свеклы продолжает сокращаться

В связи с резким падением цен на сахар, которое в последние годы привело к закрытию сахарных заводов, фермеры по всей Европе все чаще отказываются от выращивания сахарной свеклы.

В предварительном прогнозе Министерства сельского хозяйства Франции оценило площадь посевов сахарной свеклы во Франции на этот год в 379 000 гектаров, что на 4,6% меньше, чем площадь, убранная в 2025 году, и на 4,9% ниже среднего показателя за пять лет.

ИСТОЧНИК: www.brecorder.com

Индия: производство сахара в сезоне 2025-26 увеличилось на 7,70%

В сезоне 2025-26 годов производство сахара в Индии увеличилось на 7,70% и достигло 27,39 млн тонн, в основном за счет увеличения производства в Махараштре и Карнатаке. Несмотря на то, что в штате Уттар-Прадеш наблюдается спад, общее производство сахара улучшилось. Несмотря на закрытие большинства заводов, общий объем производства уже превысил прошлогодний показатель в 26,2 млн тонн.

По данным Национальной федерации кооперативных сахарных заводов (NFCSF), в сезоне 2025/26 годов производство сахара в Индии значительно выросло, увеличившись на 7,70% до 27,39 млн тонн.

Заметный рост произошел в штате Махараштра, ведущем производителе, который продемонстрировал значительный рост на 23%, составив 9,92 млн тонн по состоянию на 15 апреля. Аналогичным образом, производство в штате Карнатака выросло на 16,70%, достигнув 4,71 млн тонн. В штате Уттар-Прадеш, напротив, наблюдалось небольшое снижение - примерно на 2%, до 8,92 млн тонн.

Коэффициент извлечения сахара также увеличился до 9,55% с 9,37% в прошлом году. Поскольку большинство заводов сворачивают свою деятельность, и только 21 из них по-прежнему работает, объем производства в этом сезоне уже превысил 26,2 млн тонн, зафиксированный в 2024-25 годах.

ИСТОЧНИК: <https://www.isco-i.ru/>

Таиланд: сахарная промышленность переходит к более экологичным методам производства

Сахарная промышленность Таиланда, вносящая значительный вклад в экспортные доходы, наращивает усилия по сокращению загрязнения окружающей среды, поскольку страна стремится к более строгим климатическим целям.

Таиланд, занимающий третье место в мире по экспорту сахара после Бразилии и Индии, ежегодно зарабатывает от 100 до 200 миллиардов бат на экспорте сахара на такие рынки, как Китай, Южная Корея и Индонезия. Однако, как сообщает Bangkok Post, все больше внимания уделяется воздействию крупномасштабного производства на окружающую среду.

Одной из ключевых проблем остается повсеместное сжигание полей сахарного тростника перед сбором урожая. Эта практика приводит к выбросу мелкодисперсных частиц (PM2.5), которые способствуют образованию смога и проблемам со здоровьем во многих сельскохозяйственных районах. Выбросы от транспорта и переработки также увеличивают углеродный след отрасли.

В ответ компания Khon Sugar Industry Plc заявила, что работает над снижением своего воздействия на окружающую среду и поддерживает национальные климатические цели. Компания координирует свои действия с Управлением по сахарному тростнику и сахару для продвижения сбора нового сахарного тростника в качестве альтернативы сжиганию.

Одновременно с этим компания ускорила реализацию своей климатической стратегии и теперь стремится к достижению нулевых выбросов к 2050 году. В 2024 году было зафиксировано сокращение выбросов углекислого газа более чем на 227 000 тонн.

Компания управляет пятью сахарными заводами и переработала 6,6 миллиона тонн сахарного тростника в 2025 году, при этом на свежий тростник пришлось 86 процентов от общего объема. Это отражает постепенный отказ от традиционных методов сжигания.

ИСТОЧНИК: <https://www.isco-i.ru/>

Бразилия: сахарные заводы сталкиваются с сокращением прибыли на фоне глобального конфликта

Продолжающаяся напряженность на Ближнем Востоке усиливает давление на бразильскую сахарную и этанольную промышленность, поскольку ожидается, что рост себестоимости сырья и низкие рыночные цены приведут к снижению рентабельности в сезоне переработки 2026-2027 годов.

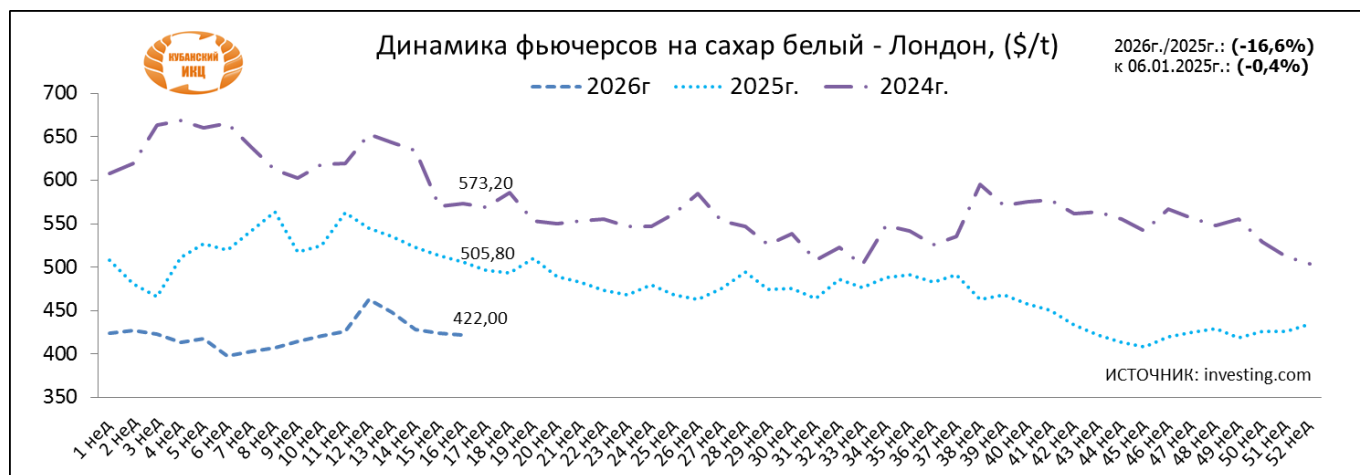
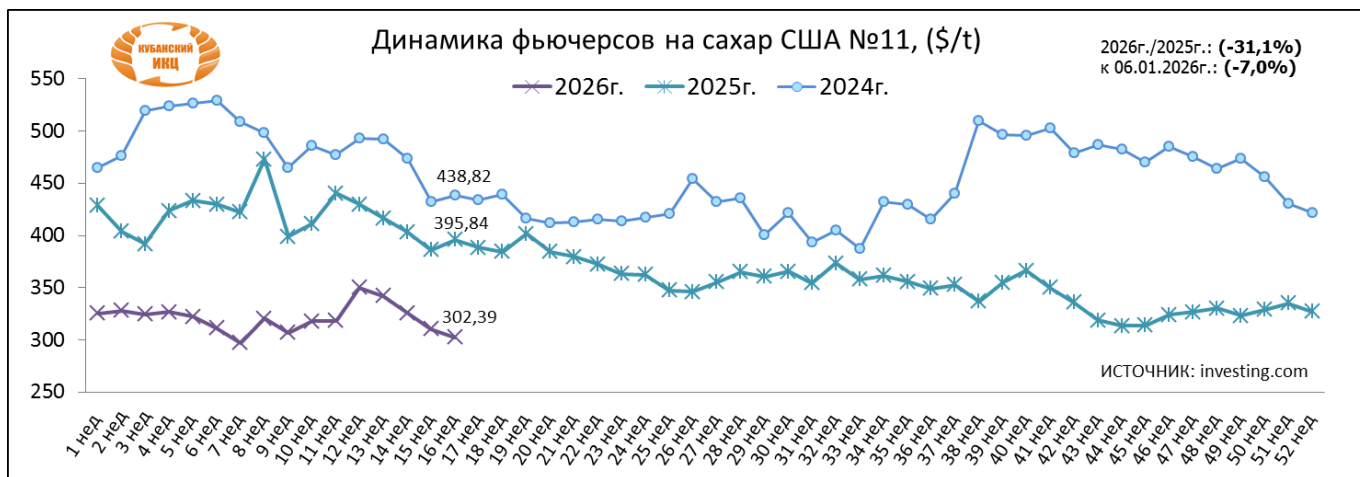
По оценкам отрасли, себестоимость производства сахара в прошлом сезоне уже достигла примерно 15,77 центов за фунт, а некоторые заводы столкнулись с затратами, приближающимися к 17 центам. В то же время средние цены на сахар колебались около 15 центов за фунт, в результате чего многие производители работали в убыток, сообщила компания Valor International.

Ожидается, что в новом сезоне ситуация ухудшится, поскольку основные ресурсы подорожают. Цены на дизельное топливо в основных регионах-производителях выросли примерно на 23% с начала конфликта, что увеличило стоимость сбора урожая и транспортировки сахарного тростника.

Цены на удобрения также резко выросли, причем на некоторые виды удобрений стоимость увеличилась до 60%. Мировые поставки по-прежнему сильно зависят от Ближнего Востока.

Эксперты говорят, что последствия этого повышения цен сохранятся даже после урегулирования конфликта, поскольку для стабилизации цен может потребоваться несколько месяцев.

ИСТОЧНИК: <https://www.isco-i.ru/>



Для написания обзора использовалась информация из следующих источников: Росстат, rossahar.ru, sugar.ru, namex.org/ru и другие открытые источники.

**Информация подготовлена отделом информационно-аналитическим
ГКУ КК «Кубанский сельскохозяйственный информационно-консультационный центр»**

Информация предоставляется «как есть» и только для информационных целей, не для торговых целей или консультаций, и публикуется с задержкой.

Все CFD (акции, индексы, фьючерсы) и цены предоставляются не биржами, поэтому цены могут быть неточными и могут отличаться от фактической рыночной цены, то есть цены являются ориентировочными и не подходят для торговых целей.