

# РОССИЙСКИЙ И МИРОВОЙ РЫНКИ САХАРА ПО СОСТОЯНИЮ НА 21.01.2025г.

## ОБЗОР РОССИЙСКОГО РЫНКА САХАРА

### Объемы биржевых продаж и цены по федеральным округам за неделю с 13.01.2025 по 17.01.2025

За период с 13.01.2025 по 17.01.2025 на биржах НТБ и СПБМТСБ всего было продано 11 900 тонн белого сахара по средней цене 60 192 руб./тонну (585,48 USD/тонну по курсу ЦБ на день публикации 102,8078 руб./USD), в том числе по ФО:

ПФО – 2 580 тонн по средней цене 59 988 руб./тонну (583,50 USD/тонну)

ЦФО – 8 220 тонн по средней цене 60 268 руб./тонну (586,22 USD/тонну)

ЮФО – 1 100 тонн по средней цене 60 109 руб./тонну (584,67 USD/тонну)

### Объемы биржевых продаж и цены по федеральным округам за период с 13.01.2025 по 17.01.2025

Наименование региона	Продано, тонн	Средняя цена, руб./тонну	Минимальная цена, руб./тонну	Максимальная цена, руб./тонну
ПФО	2580	59988	59500	61000
ЦФО	8220	60268	59100	61160
ЮФО	1100	60109	59900	60500

ИСТОЧНИК: <https://sugar.ru/node/47071>

### Оценка производства сахара в сезоне снижена до 6,2 млн тонн

За период после нашего последнего прошлогоднего отчета прошло 22 дня, и за это время цены на сахар значительно выросли. Скачок цен произошел в новом году и уже успел остановиться.

Для роста цен есть несколько оснований:

**во-первых**, это отложенный спрос, сформировавшийся за время длинных новогодних каникул;

**во-вторых**, по данным Росстата последние два месяца в России значительно ускорилась инфляция, особенно продовольственная;

**в-третьих**, с 1 января перестает действовать «добровольное» соглашение между ритейлерами и региональными администрациями о сдерживании розничных цен.

Против роста цен работает излишек сахара в размере несколько сотен тысяч тонн, и ему пока удаётся удержать рост цен на сахар ниже уровня инфляции.

Согласно последним данным Союзроссахара, на 13 января:

- переработано 39 млн тонн сахарной свёклы;

- произведено 5,85 млн тонн сахара;

- суточное производство сахара составляет 12 тыс. тонн.

По нашей оценке, до конца сезона сахарные заводы могут еще переработать 1-2 млн тонн сахарной свёклы, что даст еще 150-250 тыс. тонн белого сахара. Итого, с учетом переработки сахарного сиропа и мелассы, можно ожидать в сезоне 2024/25 производства сахара в объеме 6,20-6,25 млн тонн.

По нашей оценке, запасы сахара (заводские + опт + розница) в России на 1 декабря составляли 3,34 млн тонн. Скользящее потребление за последние 12 месяцев снизилось до 5,9 млн тонн.

Расчетная себестоимость белого сахара из сахара-сырца (с НДС и пошлинами) - \$817,48/т (84,04 руб./кг).

На 16 января 2025 г. себестоимость сахара из импортируемого сахара-сырца:

- в Узбекистане составляет \$681,5/т (60,30 руб./кг в Краснодаре с учетом доставки) без НДС и пошлин;

- в Казахстане - \$614,8/т (58,79 руб./кг в Краснодаре с учетом доставки).

По оценке Sugar.ru:

- за первые пять месяцев сезона импорт белого сахара составил 130 тыс. тонн. Практически весь сахар шел из Белоруссии;

- экспорт белого сахара и сахара-сырца за август-декабрь 2024 года составил порядка 500 тыс. тонн;

С января прекратила свое действие т.н. «курсовая пошлина», достигшая в декабре 7%. Однако, в это же время мировой сахар значительно подешевел (~20%). Это делает российский сахар менее конкурентным.

ИСТОЧНИК: <https://sugar.ru/node/47062>

### В Российской Федерации произведено 5,89 млн тонн сахара - Союзроссахар

По данным Союзроссахара, за прошедшую неделю переработку сахарной свёклы урожая 2024 года завершили шесть сахарных заводов. На 17 января 2024 года продолжают работать 13 заводов, ежедневно производя 10 тыс. т сахара в девяти регионах, включая Алтайский край, Башкортостан, Татарстан и Липецкую область. Всего переработано 39,36 млн т свёклы, произведено 5,89 млн т сахара из запланированных 6,3 млн т.

Кроме того, с начала сезона 2024/25 произведено 1,66 млн т сушёного гранулированного жома и 1,57 млн т мелассы.

ИСТОЧНИК: <https://sugar.ru/node/47072>

### Башкирия: Кризис перепроизводства или окно возможностей

В 2024 году агропромышленный комплекс Башкирии столкнулся с перепроизводством сельхозпродукции, особенно сахарной свёклы, урожаем которой составил рекордные 2,6 млн т. По словам вице-преьера и министра сельского хозяйства республики Ильшата Фазрахманова, это историческое достижение, но также вызов для бизнеса, так как оптимальный объем для работы местных заводов — 1,7 млн т. Несмотря на модернизацию и круглосуточную работу, два сахарных завода региона — в Чишмах и Раевском — не справляются с переработкой всего объема, пишет Башинформ.

Рост урожая стал возможен благодаря современным технологиям и обильным дождям, которые благоприятно повлияли на урожайность технических культур. Однако к такому объему республика не была готова: переработано лишь 1,3 млн т, а

часть свеклы отгрузили в соседние регионы, где тоже собрали большой урожай. В итоге часть урожая может остаться на полях из-за нехватки перерабатывающих мощностей и теплой зимы.

Строительство новых заводов маловероятно из-за высокой стоимости и низкой рентабельности. Себестоимость производства сахара составляет 53–55 руб./кг (0,52–0,54 \$), что сопоставимо с рыночной ценой. Власти планируют сократить посевные площади сахарной свеклы с 60 до 50 тыс. га и рекомендуют заранее заключать контракты на выращивание и переработку продукции, чтобы избежать подобных ситуаций в будущем.

ИСТОЧНИК: <https://sugar.ru/node/47083>

#### Производство сахара в РФ, млн. тонн, (РОССТАТ)

Наименование	Ноябрь	Январь-ноябрь 2024г.	в % к		январь-ноябрь 2024г. в % к январю-ноябрю 2023г.
	2024 г.		ноябрю 2023г.	октябрю 2024г.	
Сахар белый свекловичный в твердом состоянии без вкусоароматических или красящих добавок, млн тонн	1,3	5,8	91,8	78,7	103,7

#### Итоги торгов белым сахаром на НТБ и СПБМТСБ за 20 января 2025 г.

За 20 января 2025 г. на НТБ (спот-торги) было продано 7 контрактов белого сахара. Всего объем продаж составил 520 тонн при средней цене 60158 руб./тонну (US\$587,62/т по курсу ЦБ на указанную дату).

На НТБ (товарные аукционы) было продано 2 контракта белого сахара. Всего объем продаж составил 200 тонн при средней цене 60000 руб./тонну (US\$586,07/т по курсу ЦБ на указанную дату).

На СПБМТСБ было продано 7 контрактов белого сахара. Всего объем продаж составил 740 тонн при средней цене 60000 руб./тонну (US\$586,07/т по курсу ЦБ на указанную дату)

#### Максимальная цена торгов по федеральным округам

Биржа	ПФО	ЦФО	ЮФО
НТБ (спот торги)	60500	60000	
НТБ (товарные аукционы)		60000	
СПБМТСБ		60000	60000

#### Торги белым сахаром на 20 января 2025г.

Базис поставки	Товар	Цена (минимум)	Цена (максимум)	Объем сделок (тонн)	Объем сделок (рублей)	Количество сделок
НТБ (спот-торги)						
ООО "БСК"	Сахар белый	60500	60500	260	15730000	3
ООО "КСП" филиал "Золотухинский"	Сахар белый	60000	60000	200	12000000	1
ООО "Ромодановосахар"	Сахар белый	59200	59200	60	3552000	3
НТБ (товарные аукционы)						
Отгрузка в автотранспорт в течение 14 дней на условиях FCA склад, находящийся по адресу: АО "ЕКСЗ" 397431 Воронежская область Новохоперский район, рабочий поселок Елань-Коленовский, проспект Кольцова, 1	Сахар ТС-2, с НДС	60000	60000	100	6000000	1
Отгрузка в автотранспорт в течение 14 дней на условиях FCA склад, находящийся по адресу: ООО "КСП" филиал "Золотухинский" 306028, Курская область, Золотухинский район, п. Солнечный, ул. Заводская, д. 7	Сахар ТС-2, с НДС	60000	60000	100	6000000	1
СПБМТСБ						
ОАО Кристалл-2	Сахар белый кристаллический ТС 2 (мешки 50 кг), увеличенный срок поставки, ОАО Кристалл-2 (самовывоз а/т)	60000	60000	100	6000000	1

Сахарный завод Ленинградский	Сахар белый кристаллический ТС 2 (мешки 50 кг), увеличенный срок поставки, Сахарный завод Ленинградский (самовывоз а/т)	60000	60000	440	26400000	3
Уваровский сахарный завод	Сахар белый кристаллический ТС 2 (мешки 50 кг), увеличенный срок поставки, Уваровский сахарный завод (самовывоз а/т)	60000	60000	200	12000000	3

ИСТОЧНИК: sugar.ru

**Ценовые значения внебиржевого регионального индекса сахара АО НТБ в ЦФО РФ (www.namex.org/ru)**



**Объем сделок, вошедших в расчет внебиржевого регионального индекса сахара АО НТБ в ЦФО РФ (www.namex.org/ru)**



**Значение внебиржевого регионального индекса сахара АО НТБ в ЦФО за предыдущую неделю (www.namex.org/ru)**

Наименование индекса	Период расчета	Значение индекса, руб./т с НДС	Объем, тонн
Внебиржевой региональный индекс сахара АО НТБ в Центральном федеральном округе РФ	13-19.01.25	60964	4385

**Оптовые цены на сахар (руб./кг.), включая НДС, 20.01.2025г.(sugar.ru)**

Город	Фирма	Цена за партию		
		1 тонна	10 тонн (самовывоз)	65 тонн(вагон)
Барнаул	АгроснабАлтай (Барнаул)	68,00	68,00	
	Норд (Барнаул)		67,00	
	ООО "ПродСервис"	68,00	68,00	
	ПродЛогистика (Барнаул)		67,00	
	ПродСнабАлтай (Барнаул)	68,00	68,00	
	Севуч (Барнаул)	67,00	67,00	
Белгород	Инвестпром-Опт (Белгород)		61,00	
	Коммерциал-Центр (Белгород)		59,80	
	Краснояржский с/з (Продимекс, Белгородская)		59,50	
Богданович	ПродЛогистика (Богданович, Свердловская область)		65,50	
Владимир	Ваш Поставщик, ООО	66,00	66,00	
Воронеж	Елань-Коленовский с/з (Продимекс, Воронежская)		60,50	
	Инвестпром-Опт (Воронеж)		61,00	
	Коммерциал-Центр (Воронеж)		60,80	

	Норд (ЦФО)			59,50
	Перелешинский с/з (Продимекс, Воронежская)		60,50	
	Хохольский с/з (Продимекс, Воронежская область)		61,00	
	Эртильский с/з (Продимекс, Воронежская область)		60,50	
Екатеринбург	АСР	65,00	65,00	
	Континент	56,00	64,50	
	Москвин В.А., ИП	64,00	64,00	
	Таурус (Екатеринбург)	64,90	64,90	
	Эсту	65,00	65,00	
Ижевск	ПродЛогистика (Ижевск)		64,00	
	Сахаропт (Ижевск)	68,00	67,00	
Иркутск	Альфа - Сиб (Ангарск)	69,00	69,00	
	АСР	72,00	72,00	
	Продимекс (Иркутск)	69,60	69,60	
	ПродуктЛидер	72,00	72,00	
	Регион сахар	73,00	73,00	
Йошкар-Ола	ПродЛогистика (Йошкар-Ола)		64,00	
	Сагдулин Руслан Рифатович, ИП (Йошкар-Ола)	64,00	66,50	66,50
Казань	ПродЛогистика (Казань)		63,50	
Кемерово	ПродснабАлтай (Кемерово)	68,00	67,00	
	Сибирский Союз (Кемерово)	68,00	68,00	
Краснодар	Агрокомплекс им. Ткачева (Павловский сахарный)		61,00	
	Агрокомплекс им. Ткачева (Тихорецкий сахарный)		61,00	
	Гулькевичский сахарный завод (Гирей сахар)		60,50	
	Доминант (Краснодар)		62,00	
	Инвестпром-Опт (Краснодар)		60,70	
	Коммерциал-Центр (Краснодар)		60,60	
	Ленинградский сахарный завод		60,00	
	Норд (Краснодар)		60,00	
Красноярск	Успенский с/з (Продимекс, Краснодарский край)		60,50	
	ООО "РТ-Бакалея" Красноярск	67,00	67,00	
	Продимекс (Енисей)	66,80	66,80	
Курск	Промэкс	67,00	67,00	
	Золотухинский с/з (Продимекс, Курская область)		60,50	
Липецк	Коммерциал-Центр (Курск)		60,70	
	Аврора (Боринский)		61,00	
	Аврора (Хмелинецкий)		61,00	
	Грязинский сахарный завод		60,00	
	Доминант (Липецк)		61,00	
	Инвестпром-Опт (Липецк)		60,90	
	Коммерциал-Центр (Липецк)		60,50	
	Лебедянский сахарный завод		60,00	
Москва	АБК Компания (Люберцы)	64,50		
	Норд (Москва)		61,90	
	ПродЛогистика (Москва)		63,00	
	Русские продукты АО (Москва)	62,15	62,05	61,90
	Саковский Заур Владимирович, ИП (Москва)		62,80	
	Шугар, ТД (Москва)		63,00	
Нижний Новгород	Колобок (Нижний Новгород)	64,50	64,00	
Новокузнецк	Сахарный Альянс (Торгсиб)	68,00	68,00	
	Кристалл	68,00	68,00	
Новосибирск	Новосибирсксахар	67,00	67,00	
	Норд (Новосибирск)		67,00	
	ООО «РТ Бакалея»	67,00	67,00	
	Сибирь Сахар	67,00	67,00	
	Сибторг (Новосибирск)	67,00	67,00	
	Сибтрейд-НСК	67,00	67,00	
Омск	Алехно И.Н., ИП	67,00	66,50	
	АО Омское	67,00	66,50	
	АСР (Омск)	67,00	66,50	
	ИП Gladkov	67,00	66,50	
Пенза	Земетчинский с/з (Продимекс, Пензенская область)		60,50	
	Коммерциал-Центр (Пенза)		60,30	
	Прод-Лидер, ТК, ООО (Пенза)	64,00	64,00	
Псков	Саковский Заур Владимирович, ИП (Псков)		64,30	
Ростов-на-Дону	Инвестпром-Опт (Ростов-на-Дону)		62,70	
Самара	Русские продукты АО (Самара)	62,05	62,05	62,05

Санкт-Петербург	ПродЛогистика (Санкт-Петербург)		64,50	
	Саковский Заур Владимирович, ИП (СПб)		64,30	
Саранск	Ромодановский сахарный завод		59,60	
Саратов	Балашовский сахарный комбинат (БСК)		60,50	
Тамбов	Доминант (Тамбов)		61,00	
	Инвестпром-Опт (Тамбов)		61,00	
	Коммерциал-Центр (Тамбов)		60,30	
	Уваровский сахарный завод		60,00	
Уфа	Раевксахар		61,00	
	Чишминский с/з (Таврос)		61,00	
Хабаровск	ИП Ким	74,00	73,00	
	ИП Климова	76,00	76,00	
	ИП Тесля	76,00	76,00	
Цильна	Ульяновский с/з (Таврос)		60,50	
Челябинск	АСР	64,50	64,50	
	Европа Прод-ком	64,50	64,00	
	НоваИнвест (Челябинск)	64,50	64,00	
	ПродЛогистика (Челябинск)		65,00	
	Саковский Заур Владимирович, ИП (Челябинск)		63,70	
Киргизия: Бишкек	Каиндинский с/з		69,85	
Узбекистан:	Ангрен шакар			97,23
Узбекистан:	Ташкент		85,77	
Узбекистан:	Хорезм-Шакар			97,39

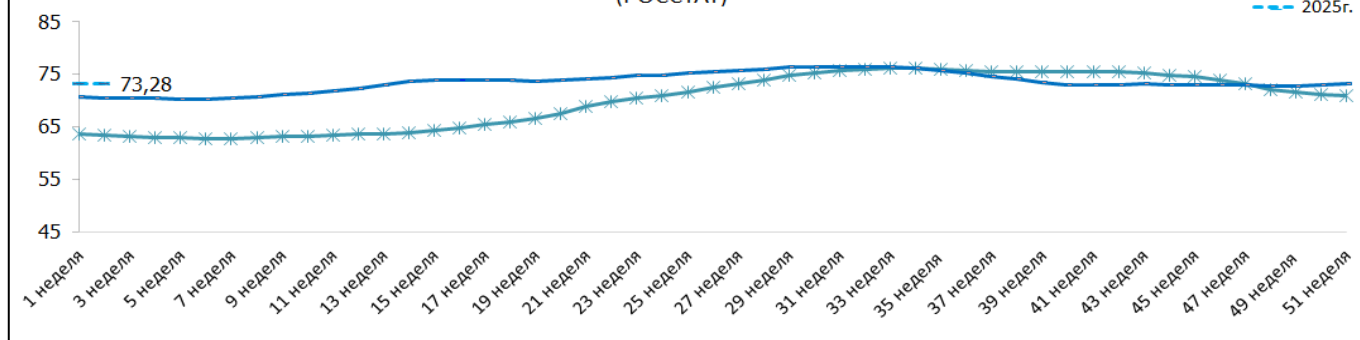
### Индекс потребительских цен на сахар-песок в России, %, (РОССТАТ)

	9 января 2025г. к концу декабря 2024г.	13.01.2025г.	
		к 9 января 2025г.	к концу декабря 2024г.
Сахар-песок	100,59	100,12	100,71

### Средние потребительские цены на сахар-песок в России и федеральных округах, руб./кг.

Наименование федерального округа	09.12.24	16.12.24	23.12.24	09.01.25	13.01.25	изменение за месяц, %	изменение к началу 2025г., %	изменение к 2024г., %
Российская Федерация	72,74	72,90	73,17	73,19	73,28	↑ 0,7	↑ 0,1	↑ 4,0
Центральный федеральный округ	69,88	70,03	70,46	70,71	70,96	↑ 1,5	↑ 0,4	↑ 4,8
Северо-Западный федеральный округ	72,43	72,69	73,14	73,48	73,64	↑ 1,7	↑ 0,2	↑ 7,4
Южный федеральный округ	71,54	71,61	72,15	72,51	72,41	↑ 1,2	↓ -0,1	↑ 4,9
Северо-Кавказский федеральный округ	78,72	78,85	79,07	79,15	79,15	↑ 0,5	→ 0,0	↑ 4,3
Приволжский федеральный округ	66,79	66,97	67,24	67,78	67,78	↑ 1,5	→ 0,0	↑ 4,1
Уральский федеральный округ	74,23	74,56	74,22	72,52	72,77	↓ -2,0	↑ 0,3	↑ 1,7
Сибирский федеральный округ	76,22	76,40	76,60	76,14	76,24	↑ 0,0	↑ 0,1	↑ 1,5
Дальневосточный федеральный округ	97,10	96,76	96,76	95,74	95,50	↓ -1,6	↓ -0,3	↑ 1,0

Динамика средних потребительских цен на сахар-песок в России в 2023 - 2025гг., руб./кг. (РОССТАТ)



## ОБЗОР МИРОВОГО РЫНКА САХАРА

### Мировые цены на сахар умеренно снизились

В пятницу мартовский NY World Sugar #11 ( SBH25 ) закрылся с понижением на -0,19 (18,22; -1,03%), а мартовский London ICE White Sugar #5 ( SWH25 ) закрылся с понижением на -6,40 (478,60; -1,32%), сообщает Barchart.

Цены на сахар показали умеренные потери в пятницу, чуть выше значительных минимумов среды. Цены на сахар имели тенденцию к снижению в течение последних трех месяцев на фоне улучшения прогнозов поставок сахара, и в среду нью-йоркский сахар показал 4-3/4-месячный минимум ближайшего фьючерса, а лондонский сахар показал 3-1/3-летний минимум.

21 ноября Международная организация по сахару (ISO) снизила свой прогноз мирового дефицита сахара на 2024/25 год до -2,51 млн тонн по сравнению с августовским прогнозом -3,58 млн тонн. ISO также повысила свою оценку мирового излишка сахара на 2023/24 год до 1,31 млн тонн с августовского прогноза в 200 000 тонн.

ИСТОЧНИК: <https://sugar.ru/node/47075>

### Индия: Производство сахара сократилось на 2,0 млн тонн

По данным Национальной федерации кооперативов сахарных фабрик (NFCSF), по состоянию на 15 января производство сахара в стране достигло 13,05 млн тонн по сравнению с 15,12 млн тонн за аналогичный период прошлого года.

Производство сахара в этом году столкнулось с проблемами из-за болезней и неблагоприятных погодных условий, повлиявших на урожай сахарного тростника. В текущем сезоне переработки (2024-2025 гг.) по состоянию на 15 января производство сахара в стране сократилось на 2,06 млн тонн или на 13,66 процента по сравнению с аналогичным периодом прошлого сезона. К концу сезона ожидается падение производства сахара примерно на 5,0 млн тонн.

Согласно данным Национальной федерации кооперативных сахарных фабрик (NFCSF), производство сахара в стране достигло 13,05 млн тонн по состоянию на 15 января по сравнению с 15,12 млн тонн за тот же период прошлого года. Общее производство сахара в текущем сезоне оценивается в 27,0 млн тонн, что ниже 31,9 млн тонн в предыдущем сезоне. Это в дополнение к сахару, перенаправленному на производство этанола.

На сегодняшний день в этом сезоне работают 507 сахарных заводов по сравнению с 524 заводами в прошлом году. Урожай сахарного тростника пострадал от красной гнили и других болезней. Кроме того, сильная жара, за которой последовало позднее наступление зимы, задержала начало работы сахарных заводов, что способствовало снижению производства.

В Уттар-Прадеше, крупнейшем штате-производителе сахара в стране, производство по состоянию на 15 января сократилось с 4,61 млн тонн в прошлом году до 4,28 млн тонн. Махараштра произвела 4,30 млн тонн сахара по сравнению с 5,280 млн тонн за тот же период прошлого года. В Карнатаке производство составляет 2,71 млн тонн, что ниже прошлогодних 3,1 млн тонн.

Спад производства сахара представляют собой серьезную проблему для сахарной промышленности. В результате отрасль призывает правительство повысить минимальную отпускную цену (МЦП) на сахар и цену на этанол.

ИСТОЧНИК: [http://www.isco-i.ru/free/newsall/news25/news01/n\\_25492.htm](http://www.isco-i.ru/free/newsall/news25/news01/n_25492.htm)

### В странах ЕАЭС произведено 6,55 млн тонн свекловичного сахара

По данным Евразийской сахарной ассоциации, на 13 января 2025 года переработку сахарной свеклы в странах ЕАЭС продолжают 21 из 75 сахарных заводов, включая 16 в России, 3 в Казахстане и 2 в Кыргызстане.

С начала сезона 2024/25 произведено 6,55 млн т свекловичного сахара. Основной вклад внесли Россия — 5,83 млн т, Беларусь — 566,2 тыс. т, Казахстан — 59 тыс. т и Кыргызстан — 94,6 тыс. т.

Переработка урожая 2024 года планируется завершиться к середине марта 2025 года.

ИСТОЧНИК: <https://sugar.ru/node/47043>

### Казахстан собирается наладить экспорт свекловичного жома в Китай

Отходы свеклосахарной промышленности в виде высушенных гранул планирует отгружать Казахстан на экспорт в Китай. Главное таможенное управление КНР и Министерство сельского хозяйства Казахстана разработали Протокол о фитосанитарных требованиях к экспорту жома, передает агентство АПК Новости.

На данное время проект Протокола находится на обсуждении. В документе сообщается, что свекловичный жом, экспортируемый из Казахстана в Китайскую Народную Республику, представляет собой побочный продукт, получаемый в процессе извлечения сахара из свеклы, выращенной на территории Республики Казахстан, после её очистки, измельчения, прессования, сушки и гранулирования.

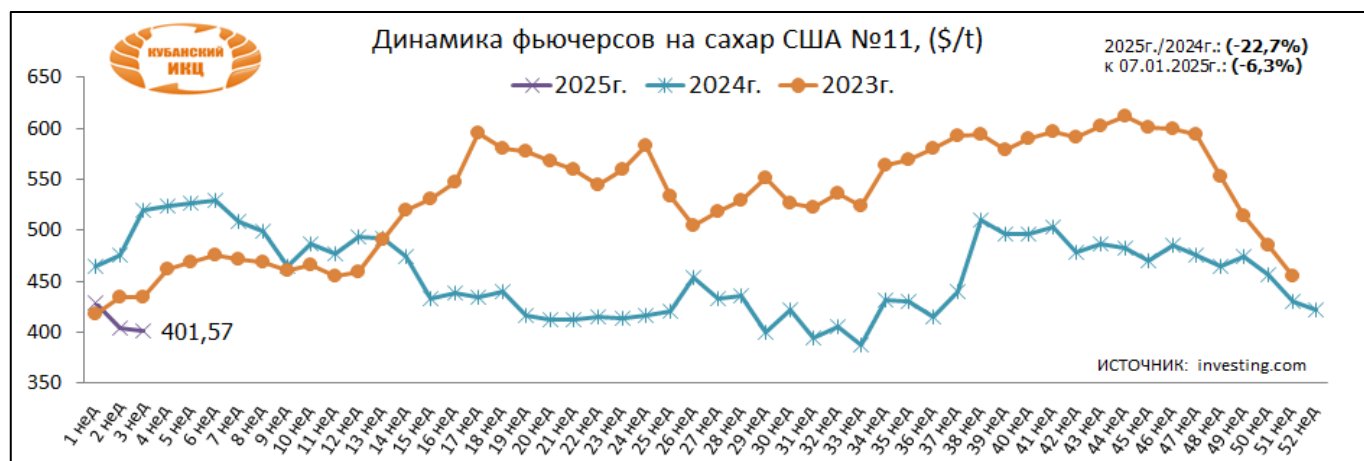
Основанием для принятия документа является открытие экспорта в Китайскую Народную Республику новых видов продукции из Казахстана.

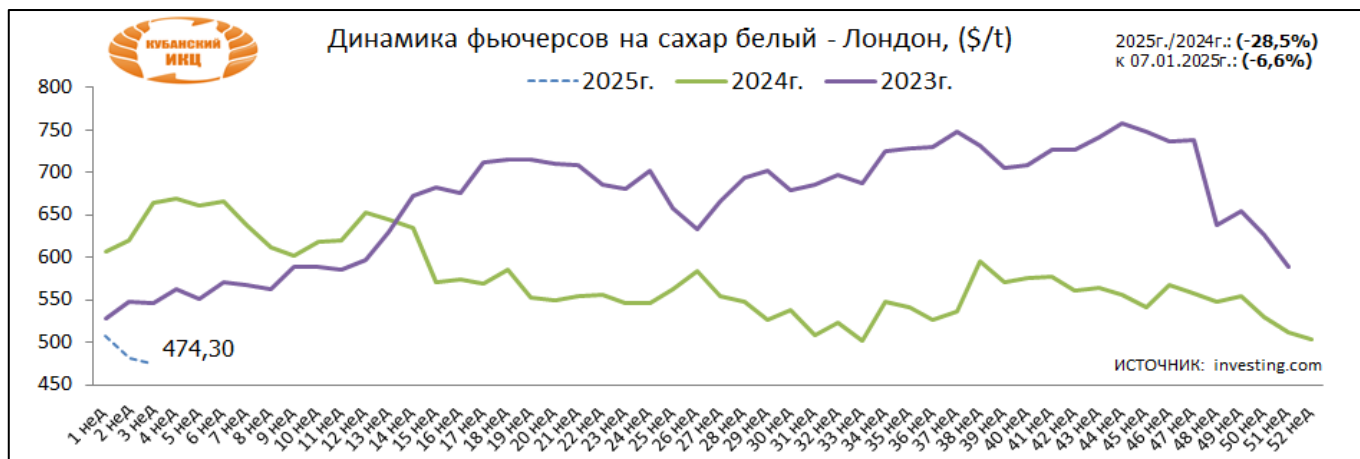
В проекте указано, что жом, экспортируемый в Китай, должен быть свободным от карантинных вредителей, семян растений, экскрементов или останков животных, перьев птиц, почвы и ГМО-компонентов, которые не утверждены в Китае. Кроме того, жом должен соответствовать Китайским Стандартам Безопасности и Гигиены кормов.

При этом, МСХ РК должно обеспечить, чтобы экспортируемый свекловичный жом производился на проверенных и утверждённых предприятиях. Производственные предприятия рекомендуются ГТУ КНР МСХ РК и регистрируются ГТУ КНР после проведения инспекции или аудита. Список утверждённых предприятий публикуется на официальном сайте ГТУ КНР. Каждая партия свекловичного жома должна сопровождаться оригиналом фитосанитарного сертификата, выданного официальным органом Республики Казахстан.

Сообщается, что Протокол может быть изменён и дополнен по взаимному согласию. Он вступит в силу с даты его подписания обеими Сторонами и будет действовать в течение пяти лет.

ИСТОЧНИК: [http://www.isco-i.ru/free/newsall/news25/news01/n\\_25478.htm](http://www.isco-i.ru/free/newsall/news25/news01/n_25478.htm)





Для написания обзора использовалась информация из следующих источников: Росстат, sugar.ru, isco-i.ru, namex.org.ru, investing.com и другие открытые источники.

**Информация подготовлена отделом информационно-аналитическим  
ГКУ КК «Кубанский сельскохозяйственный информационно-консультационный центр»**

Информация предоставляется «как есть» и только для информационных целей, не для торговых целей или консультаций, и публикуется с задержкой.

Все CFD (акции, индексы, фьючерсы) и цены предоставляются не биржами, поэтому цены могут быть неточными и могут отличаться от фактической рыночной цены, то есть цены являются ориентировочными и не подходят для торговых целей.