

РОССИЙСКИЙ И МИРОВОЙ РЫНКИ САХАРА ПО СОСТОЯНИЮ НА 16.07.2024г.

ОБЗОР РОССИЙСКОГО РЫНКА САХАРА

Динамика роста сахарной свеклы - Союзроссахар

По данным Союзроссахара, на 1 июля состояние посевов сахарной свеклы в России в основном удовлетворительное. В Южном и Приволжском федеральных округах наблюдается отставание в развитии корней свеклы из-за засухи и позднего сева, соответственно.

Округ	Масса корня, г		Масса ботвы, г	
	факт.	к уровню 2023 года	факт.	к уровню 2023 года
ЦФО	95	24	183	20
ЮФО	245	-21	283	-177
СКФО	255	33	303	-153
ПФО	37	-11	122	1

Компания СоюзСемСвекла сообщает, что состояние посевов отечественных гибридов также удовлетворительное, густота растений 112 тыс. шт./га, что на 5% выше прошлого года. Средняя масса корня 188 г (+3%), масса ботвы 250 г. В Центральном федеральном округе развитие свеклы идет лучше, чем в прошлом году. Засуха в Южном федеральном округе может задержать сбор и снизить производство. Несмотря на готовность заводов к переработке в конце июля, сезон может начаться в первой декаде августа.

В прошлом году переработка в Южном федеральном округе началась в конце июля, и в августе было произведено 378,5 тыс. тонн сахара. Ожидается снижение на 80 тыс. тонн в этом году из-за позднего начала переработки.

По данным Гидрометцентра, засуха на юге европейской части России ухудшит условия для урожая пропашных культур. В Сибирском федеральном округе условия благоприятные. В южной части Центрального округа, Ростовской и Волгоградской областях ожидается меньше осадков, чем обычно. Сильная жара 9-11 июля ожидается в Белгородской, Воронежской областях (35-36°) и Краснодарском крае (39-41°).

ИСТОЧНИК: <https://sugar.ru/node/45486>

Крым станет поставщиком семян сахарной свеклы - эксперт

В ближайшие несколько лет Крым должен обеспечить до 60 процентов потребностей всей России в семенах сахарной свеклы. Об этом в пресс-центре РИА Новости Крым сказал директор ФГБУН "Научно-исследовательский институт сельского хозяйства Крыма" Владимир Паштецкий, отметив, что именно такая задача поставлена.

"В Крыму около 350 гектаров семенников сахарной свеклы заложено. Сейчас создается кооперация, где ставится задача - через два-три года Крым должен обеспечить минимум 50-60 процентов потребностей страны в семенах сахарной свеклы", - рассказал он.

Сегодня уже насчитывается порядка тридцати гибридов сортов отечественной селекции, уточнил Паштецкий.

По его словам, фермеры должны иметь возможность на небольших участках самостоятельно выращивать семена сахарной свеклы, а ученые, в свою очередь, им в этом помогут - подскажут, дадут технологию. Более того, в Крыму в каждом хозяйстве должны быть семенные участки, потому что это позволяют природно-климатические условия региона, убежден НИИСХ.

В России после введенных со стороны европейских стран санкций на экспорт семян стало активно развиваться отечественная селекция и семеноводство.

В Крыму возделыванием семян сахарной свеклы занимаются предприятия Джанкойского, Советского, Красногвардейского и Краснопереконского районов.

ИСТОЧНИК: http://www.isco-i.ru/free/newsall/news24/news03/n_24676.htm

Остатки свекловичной мелассы на сахарных заводах в два раза превышают прошлогодние (обзор рынка)

Очередная неделя тихо прошла на рынке сахара. Спрос низкий, цены стабильные или падают. Продажи на биржах на уровне средних за последние несколько месяцев.

Ситуация с осадками на приоводских полях в среднем по России стабилизировалась. Тем не менее ряд регионов до сих пор испытывает дефицит влаги. Так, в Краснодарском крае среднесуточный уровень осадков с начала июня составляет 0,9 мм, в то время как усредненное аналогичное значение за 2019-2023 гг. - 1,8 мм.

Одна из главных проблем следующего сахарного сезона, это хранение и продажа жома и мелассы. После попадания гранулированного свекловичного жома под европейские санкции, российские переработчики сахарной свеклы стали выпускать мелассированный свекловичный жом, имеющий другой код ТН ВЭД. Теперь, новые санкции ввели пошлину на весь свекловичный жом - 50% от таможенной стоимости. Но если хранение гранулированного жома - относительно несложно решаемая задача, то со свекловичной мелассой проблем будет больше. После того как Турция перестала покупать российскую мелассу, запасы ее у сахарных заводов достигли рекордных размеров. Так, на 1 июня запасы мелассы в РФ составляли 424 тыс. тонн, что в 2 раза выше, чем на ту же дату в прошлом году. В новый сезон Россия войдет с беспрецедентно высокими запасами мелассы, и что будут делать заводы, когда емкости окажутся заполнены на 100%, можно только гадать. Перспектива не продажи, а доплаты за вывоз свекловичной мелассы с сахарного завода, кажется все более вероятной.

Расчетная себестоимость белого сахара из сахара-сырца - \$939,48/т (82,54 руб./кг).

На 11 июля 2024 г. себестоимость сахара из импортируемого сахара-сырца:

в Узбекистане составляет \$746,4/т (57,23 руб./кг в Краснодаре с учетом доставки) без НДС и пошлин;

в Казахстане - \$679,5/т (55,92 руб./кг в Краснодаре с учетом доставки) без НДС и пошлин.

По оценке Sugar.ru, за первую декаду июля темпы импорта белорусского сахара в Россию превышают июньские. С начала месяца было поставлено 5,4 тыс. тонн

Экспорт за декаду составил 7,0 тыс. тонн сахара, весь в Казахстан и Киргизию.

Железнодорожный транзит сахара по российской ж/д с начала июля рухнул. Всего за 10 дней поставлено чуть более 600 тонн белорусского сахара.

Транзит сахара-сырца с начала июля составил 25,4 тыс. тонн. Отгрузки производили порты России и Латвии в Узбекистан и Казахстан.

ИСТОЧНИК: <https://sugar.ru/node/45504>

С сахаром в России дефицита нет, причина высоких цен в регионах в другом

«Московская газета» проанализировала ситуацию с ценами на сахар в регионах России по данным Росстата на 8 июля 2014 года. В некоторых регионах цены заметно выше: Камчатка — 113,4 руб./кг, Чукотка — 154,6 руб./кг, Якутия — 115,36 руб./кг. В то время как в других регионах, таких как Карелия (76,53 руб./кг) и Севастополь (78,30 руб./кг), цены значительно ниже. С сахаром в России дефицита нет, причина высоких цен в регионах в другом, рассказал «Московской газете» редактор портала Sugar.ru Вадим Гомоз.

«Во-первых, это вопрос логистики. Железная дорога требует заказывать вагоны за месяц. Вот, например, вы торгуете сахаром в Новосибирске. Вы не знаете, закончится он у вас за месяц или нет, не знаете, какие запасы у других оптовиков. Допустим, ваши запасы заканчиваются, и если раньше вагон с сахаром приходил за неделю, то сейчас — за полтора месяца. Всё, что раньше шло в Европу, включая уголь, теперь идёт в сторону Китая.

Вторая причина — ставка ЦБ. Оптовики в регионах продают не просто сахар, а сахар+услугу: доставку, отсрочку платежа и т.д. Оптовая компания в Омске, Томске и т.д. продает сахар и кучу доп.услуг, позволяющих купить его быстро, с отсрочкой платежа и т.д. Когда ставка ЦБ — 5%, вы можете запастись сахаром на складе в том же Новосибирске и отправить его в магазин, когда он понадобится потребителю. А когда ставка 20%, вы по такой ставке попадёте на проценты. Мы не раз писали, что два эти фактора вызовут проблемы в регионах, потому что из-за них оптовики не могут оперативно реагировать на спрос. С 1 августа начинается сахарный сезон в Краснодарском крае, сахар вырабатывается до декабря-января, а потом продается. Переходящие запасы сахара в этом году высокие, к тому же, ограничен экспорт российского сахара, мы можем отправлять его только в страны ЕАЭС. Так, что повторюсь, дефицита сахара в России нет, всё дело в логистике и ставке ЦБ», — заключил Вадим Гомоз. (ИСТОЧНИК: <https://sugar.ru/node/45525>)

Производство сахара в РФ, тыс.тонн, (РОССТАТ)

Наименование	май 2024г.	в % к		январь-май 2024г. в % к январю-маю 2023г.
		маю 2023г.	апрелю 2024г.	
Сахар белый свекловичный в твердом состоянии без вкусоароматических или красящих добавок	55,9	В зр.	56,4	147,3

Итоги торгов белым сахаром на НТБ и СПБМТСБ за 15 июля 2024 г.

За 15 июля 2024 г. на НТБ (спот-торги) было продано 7 контрактов белого сахара. Всего объем продаж составил 420 тонн при средней цене 60257 руб./тонну (US\$686,75/т по курсу ЦБ на указанную дату).

На НТБ (товарные аукционы) было продано 6 контрактов белого сахара. Всего объем продаж составил 540 тонн при средней цене 60111 руб./тонну (US\$685,08/т по курсу ЦБ на указанную дату).

На СПБМТСБ было продано 3 контракта белого сахара. Всего объем продаж составил 220 тонн при средней цене 60500 руб./тонну

Максимальная цена торгов по федеральным округам

Биржа	ЦФО	ПФО	СФО
НТБ (спот-торги)	60300	60500	
НТБ (товарные аукционы)	60300		60700
СПБМТСБ	60500		

sugar.ru

Торги белым сахаром на 15 июля 2024г.

Базис поставки	Товар	Цена (минимум)	Цена (максимум)	Объем сделок (тонн)	Объем сделок (рублей)	Количество сделок
НТБ (спот-торги)						
АО "ЕКСЗ"	Сахар белый	60200	60200	40	2408000	1
АО "Земетчинский сахарный завод"	Сахар белый	60500	60500	40	2420000	1
АО "Сахарный комбинат "Отрадинский"	Сахар белый	60300	60300	60	3618000	2
ОАО "Кривец-сахар"	Сахар белый	60200	60200	200	12040000	1
ООО "Перелешинский сахарный комбинат"		60300	60300	60	3618000	1
ООО "ПСК"	Сахар белый					
ООО "Русагро-БЕЛГОРОД" филиал "Чернянский"	Сахар белый	60200	60200	20	1204000	1
НТБ (товарные аукционы)						
FCA Русагро Заводы с доставкой и отгрузкой со склада, находящегося по адресу: ООО "Машкомплект" г. Новосибирск, ул. Толмачевская, 43/4 с добавлением стоимости доставки 5200 руб/тн	Сахар ТС-2, с НДС	60700	60700	40	2428000	1
FCA Русагро Заводы с отгрузкой и доставкой вагонами до станции назначения:	Сахар ТС-2, с НДС	60300	60300	340	20502000	3

ФСЗав.+ЖД Тариф (опубликован на сайте Биржи)						
Отгрузка в автотранспорт в течение 14 дней на условиях ФСА склад, находящихся по адресу: ОАО "Кривец-сахар" 307024, Курская обл., Мантуровский район, с. Сейм	Сахар ТС-2, с НДС	60200	60200	100	6020000	1
Отгрузка в автотранспорт в течение 14 дней на условиях ФСА склад, находящихся по адресу: ООО "Русагро-Тамбов"-филиал "Жердевский" 393671, Тамбовская обл., Жердевский район, г. Жердевка, ул. Интернациональная, 1А	Сахар белый кристаллический свекловичный категории ТС 3, с НДС	58500	58500	60	3510000	1
СПБМТСБ						
ПАО ДСЗ	Сахар белый кристаллический (мешки 50 кг), ПАО ДСЗ (самовывоз а/т)	60500	60500	220	13310000	3

sugar.ru

Ценовые значения внебиржевого регионального индекса сахара АО НТБ в ЦФО РФ (www.namex.org/ru)



Объем сделок, вошедших в расчет внебиржевого регионального индекса сахара АО НТБ в ЦФО РФ (www.namex.org/ru)



Значение внебиржевого регионального индекса сахара АО НТБ в ЦФО за предыдущую неделю (www.namex.org/ru)

Наименование индекса	Период расчета	Значение индекса, руб./т с НДС	Объем, тонн
Внебиржевой региональный индекс сахара АО НТБ в Центральном федеральном округе РФ	08-14.07.24	63295	8422

Железнодорожные отгрузки свекловичной мелассы за июнь 2024 года**Железнодорожные перевозки в РФ за период 01.06.2024 по 30.06.2024, тыс. МТ (sugar.ru)**

Дата	01.03.2024 - 31.03.2024	01.04.2024 - 30.04.2024	01.05.2024 - 31.05.2024	01.06.2024- 30.06.2024	Изменение за период, %	Доля в общих перевозках, %
внутрирегиональные	-	-	-	-	0,00 ⇔	-
межрегиональные	2,89	3,63	4,78	4,19	-12,32 ↓	68,15
экспортные	3,07	3,46	2,52	1,96	-22,44 ↓	31,85
импортные	-	-	-	-	0,00 ⇔	-
транзитные все	-	-	-	-	0,00 ⇔	-

* в качестве регионов выступают макрорегионы (федеральные округа)

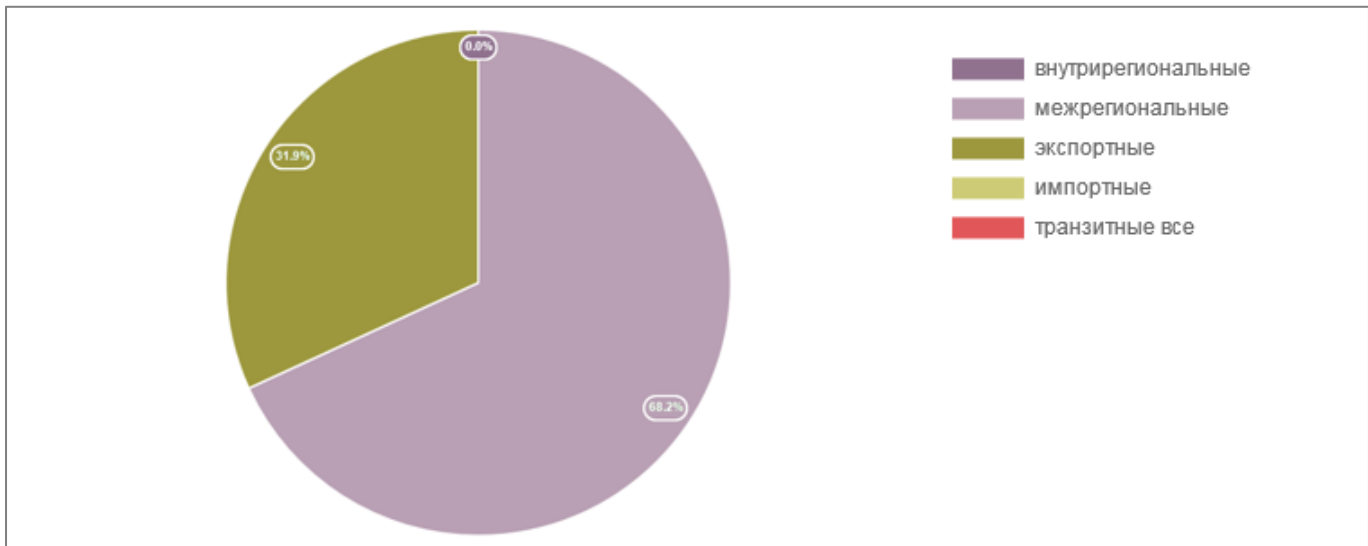
Суммарный объем перевозок мелассы свекловичной по российской ж/д за рассматриваемый период составил 6,14 тыс. МТ (-15,82% к предыдущему периоду)

За рассматриваемый период внутреннее движение по ж/д по РФ составило 4,19 тыс. МТ (включает все перевозки внутри России).

Внутреннее движение по ж/д за рассматриваемый период по РФ составило 68,2%, доля экспортных 31,8%, импортных 0,0%, и транзитных 0,0%.

Соотношение внутрирегиональных к межрегиональным перевозкам (в качестве регионов выступают макрорегионы - федеральные округа) составило 0,0%, за прошлый период 0,0%.

Объем внутрироссийских перевозок составил к объему прошлого периода 87,7%.

Железнодорожные перевозки свекловичной мелассы в РФ за период 01.06.2024 по 30.06.2024, % от общего объема

ИСТОЧНИК: <https://sugar.ru/node/45458>

Железнодорожные отгрузки сахара за июнь 2024 года**Железнодорожные перевозки в РФ за период 01.06.2024 по 30.06.2024, тыс. МТ (sugar.ru)**

Дата	01.03.2024 - 31.03.2024	01.04.2024 - 30.04.2024	01.05.2024 - 31.05.2024	01.06.2024- 30.06.2024	Изменение за период, %	Доля в общих перевозках, %
внутрирегиональные	17,51	14,06	14,21	15,75	+10,83 ↑	9,93
межрегиональные	87,69	108,76	120,48	100,41	-16,66 ↓	63,27
экспортные	87,22	27,81	2,23	24,04	+977,75 ↑	15,15
импортные	25,52	18,37	13,88	10,09	-27,29 ↓	6,36
транзитные все	9,60	22,43	9,87	8,40	-14,84 ↓	5,30

Суммарный объем перевозок сахара по российской ж/д за рассматриваемый период составил 158,69 тыс. МТ (-1,23% к предыдущему периоду)

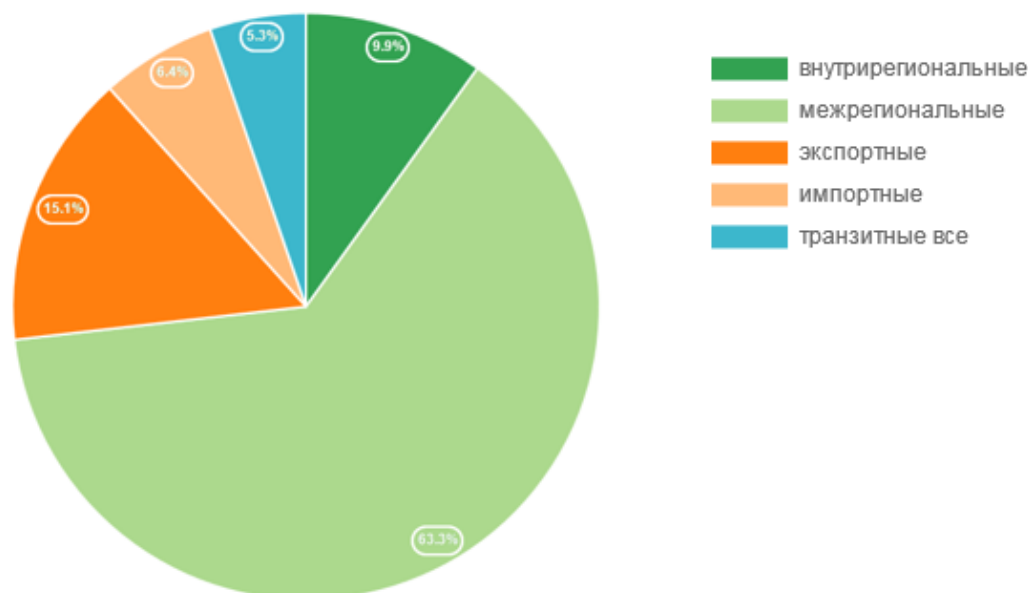
За рассматриваемый период итоговое внутреннее движение по ж/д по российской территории составило 116,16 тыс. МТ (включает все перевозки внутри России).

Внутреннее движение по ж/д за рассматриваемый период сахара по российской территории составило 73,2%, доля экспортных 15,1%, импортных 6,4%, и транзитных 5,3%.

Соотношение внутрирегиональных к межрегиональным перевозкам (в качестве регионов выступают макрорегионы - федеральные округа) составило 15,7%, за прошлый период 11,8%.

Объем внутрироссийских перевозок составил к объему прошлого периода 86,2%.

Железнодорожные перевозки сахара в РФ за период 01.06.2024 по 30.06.2024, % от общего объема



ИСТОЧНИК: <https://sugar.ru/node/45415>

Оптовые цены на сахар (руб./кг.), включая НДС, 15.07.2024г.(sugar.ru)

Город	Фирма	Цена за партию	
		1 тонна	10 тонн(самовывоз)
Барнаул	АгроснабАлтай (Барнаул)	70,00	69,50
	Норд (Барнаул)		66,50
	ООО "ПродСервис"	70,00	70,00
	ПродЛогистика (Барнаул)	68,20	68,20
	ПродСнабАлтай (Барнаул)	69,50	69,50
	Севуч (Барнаул)	68,50	68,20
Белгород	Инвестпром-Опт (Белгород)		60,30
	Краснояружский с/з (Продимекс, Белгородская область)		60,00
	Русагро (Валуйкисахар)		60,20
	Русагро (Чернянский с/з)		60,20
Богданович	ПродЛогистика (Богданович, Свердловская область)	66,60	66,60
Владимир	Ваш Поставщик, ООО	66,50	66,50
Воронеж	Елань-Коленовский с/з (Продимекс, Воронежская область)		60,20
	Инвестпром-Опт (Воронеж)		60,70
	Калачеевский с/з (Продимекс, Воронежская область)		60,50
	Коммерциал-Центр (Воронеж)	60,30	60,70
	Норд (ЦФО)		
	Перелешинский с/з (Продимекс, Воронежская область)		60,30
	Хохольский с/з (Продимекс, Воронежская область)		60,50
	Эртильский с/з (Продимекс, Воронежская область)		60,30
Екатеринбург	АСР	66,50	66,50
	Континент	66,50	66,50
	Таурис (Екатеринбург)	66,30	66,30
	Эсту	66,50	66,50
Ижевск	ПродЛогистика (Ижевск)	66,20	66,20
Иркутск	Альфа - Сиб (Ангарск)	75,00	75,00
	АСР	75,00	75,00
	Продимекс (Иркутск)	70,50	70,50
	ПродуктЛидер	75,00	75,00
	Регион сахар	75,00	75,00
Йошкар-Ола	ПродЛогистика (Йошкар-Ола)	65,40	65,40
	Сагдулин Руслан Рифатович, ИП (Йошкар-Ола)	65,50	65,50
Казань	ПродЛогистика (Казань)	65,40	65,40
Кемерово	ПродснабАлтай (Кемерово)	70,00	69,00
	Севуч (Кемерово)	70,00	70,00
	Сибирский Союз (Кемерово)	70,00	70,00
Краснодар	Агрокомплекс им. Ткачева (Тихорецкий сахарный завод)		60,70
	Инвестпром-Опт (Краснодар)		60,90
	Кампан	61,00	61,00

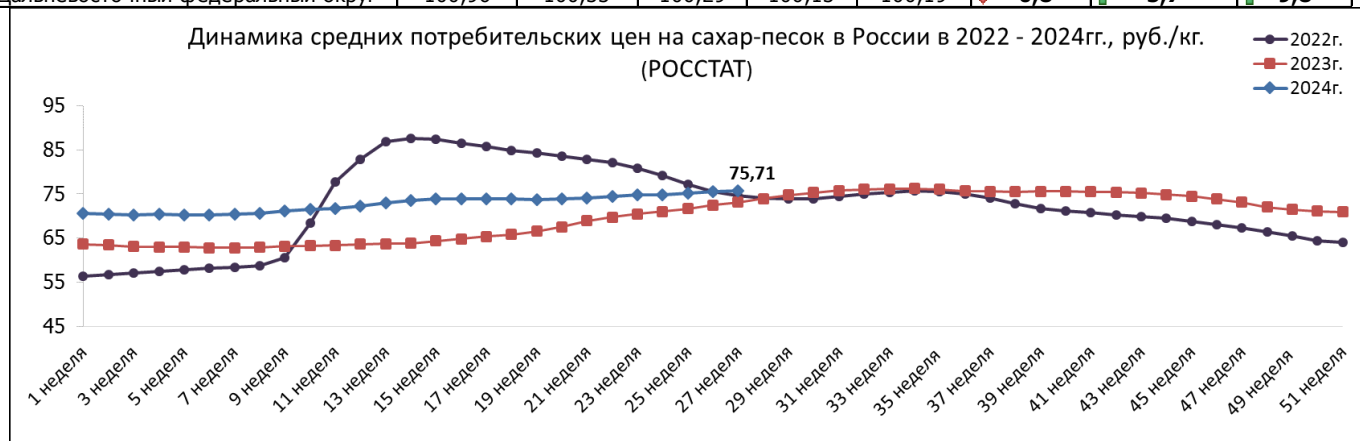
	Коммерциал-Центр (Краснодар)	61,00	61,00
	Норд (Краснодар)		60,50
Красноярск	ООО "РТ-Бакалея" Красноярск	70,00	70,00
	Продимекс (Енисей)	68,50	68,50
	Промэкс	70,00	70,00
	Золотухинский с/з (Продимекс, Курская область)		60,20
Курск	Коммерциал-Центр (Курск)	60,50	60,70
	Любимовский с/з (Продимекс, Курская область)		60,50
	Русагро (Кривец-сахар, Кривецкий с/з)		60,20
	Русагро (Кривец-сахар, Кривецкий с/з)		60,20
Липецк	Аврора (Боринский)		60,40
	Аврора (Хмелинецкий)		60,40
	Грязинский сахарный завод		60,50
	Добринский с/з		60,50
	Инвестпром-Опт (Липецк)		60,80
	Коммерциал-Центр (Липецк)	59,60	61,10
Москва	Лебедянский сахарный завод		60,50
	АБК Компания (Люберцы)	64,50	
	Норд (Москва)		61,50
	ПродЛогистика (Москва)	64,10	64,10
	Русские продукты АО (Москва)	63,70	63,60
	Саковский Заур Владимирович, ИП (Москва)		63,80
Нижегород	Колобок (Нижегород)	65,00	64,50
Новокузнецк	Сахарный Альянс (Торгсиб)	71,00	71,00
	Кристалл	71,00	71,00
Новосибирск	Новосибирсксахар	69,50	69,50
	ООО «РТ Бакалея»	69,50	69,50
	Сибирь Сахар	69,50	69,50
	Сибторг (Новосибирск)	70,00	70,00
	Сибтрейд-НСК	70,00	70,00
Омск	Алехно И.Н., ИП	69,50	69,00
	АО Омское	70,00	70,00
	АСР (Омск)	70,00	70,00
	ИП Гладков	70,00	70,00
Орёл	Коммерциал-Центр (Орёл)	60,50	60,70
	Русагро (Отрадинский с/з)		60,30
Пенза	Земетчинский с/з (Продимекс, Пензенская область)		60,50
	Прод-Лидер,ТК, ООО (Пенза)	64,50	64,50
Псков	Саковский Заур Владимирович, ИП (Псков)		65,50
Ростов-на-Дону	Инвестпром-Опт (Ростов-на-Дону)		61,90
Самара	Русские продукты АО (Самара)	63,55	63,55
Санкт-Петербург	ПродЛогистика (Санкт-Петербург)	65,60	65,60
	Саковский Заур Владимирович, ИП (СПб)		65,50
Саранск	Ромодановский сахарный завод		60,50
Саратов	Балашовский сахарный комбинат (БСК)		61,00
Ставрополь	Изобильненский с/з (Продимекс, Ставропольский край)		61,60
Тамбов	Инвестпром-Опт (Тамбов)		60,70
	Коммерциал-Центр (Тамбов)	60,30	60,50
	Русагро (Жердевский с/з)		60,20
	Уваровский сахарный завод		60,00
Уфа	Чишминский с/з		65,50
Хабаровск	ИП Ким	79,00	79,00
	ИП Климова	79,00	79,00
	ИП Тесля	79,00	79,00
Челябинск	АСР	66,50	66,00
	Европа Прод-ком	66,50	66,00
	НоваИнвест (Челябинск)	66,50	66,00
	ПродЛогистика (Челябинск)	66,60	66,60
	Саковский Заур Владимирович, ИП (Челябинск)		66,00

Индекс потребительских цен на сахар-песок в России, %, (РОССТАТ)

	к предыдущей дате регистрации	08.07.2024г.	
		к концу июня 2024г.	к концу декабря 2023г.
Сахар-песок	100,30	100,37	106,81

Средние потребительские цены на сахар-песок в России и федеральных округах, руб./кг.

Наименование федерального округа	10.06.24	17.06.24	24.06.24	01.07.24	08.07.24	изменение за месяц, %	изменение к началу 2024г., %	изменение к 2023г., %
Российская Федерация	74,71	74,85	75,16	75,50	75,71	↑ 1,3	↑ 7,3	↑ 3,6
Центральный федеральный округ	71,83	71,81	72,25	72,81	73,36	↑ 2,1	↑ 8,2	↑ 3,0
Северо-Западный федеральный округ	73,70	73,68	73,89	73,98	73,98	↑ 0,4	↑ 7,7	↑ 6,0
Южный федеральный округ	73,45	74,38	74,76	75,03	75,26	↑ 2,5	↑ 8,7	↑ 4,9
Северо-Кавказский федеральный округ	78,43	78,57	78,89	79,50	79,53	↑ 1,4	↑ 4,7	↑ 4,6
Приволжский федеральный округ	69,59	69,53	69,83	70,38	70,56	↑ 1,4	↑ 8,2	↑ 0,7
Уральский федеральный округ	76,64	76,52	77,14	77,27	77,47	↑ 1,1	↑ 8,3	↑ 5,3
Сибирский федеральный округ	78,13	78,62	78,66	78,53	78,51	↑ 0,5	↑ 4,2	↑ 1,0
Дальневосточный федеральный округ	100,96	100,33	100,29	100,13	100,19	↓ -0,8	↑ 5,7	↑ 9,8



ОБЗОР МИРОВОГО РЫНКА САХАРА

ОЭСР-ФАО: Мировой объём производства сахара может увеличиться на 14% к 2033 году

Согласно совместному июльскому прогнозу ОЭСР-ФАО на 2024-2033 годы, мировой объём производства сахара в следующем десятилетии увеличится на 14% и достигнет 202,1 млн тонн к 2033 году. При этом, ожидаемый объём потребления сахара в 2033 году достигнет 198,3 млн тонн по сравнению со 177,9 млн тонн, прогнозируемыми на 2024 год.

По прогнозам международных аналитиков, к 2033 году на долю сахарного тростника будет приходиться более 85% от общего объёма производства сахара в мире, а Бразилия укрепит свои позиции крупнейшего мирового производителя, за счет увеличения инвестиций в отрасль, а также роста площадей и урожайности сахарного тростника.

Повышение производительности, в том числе за счет улучшения сортового состава и повышения коэффициента извлечения, будет способствовать увеличению производства сахара в Индии и Таиланде, при относительно неизменных посевных площадях.

В Африке производство сахарного тростника в основной стране-производителе, ЮАР, как ожидается, будет расширяться благодаря мерам господдержки, включая финансовую помощь фермерам, а также дополнительной поддержке Южноафриканской сахарной ассоциацией (SASA).

Европа останется основным регионом по производству сахарной свеклы, при этом увеличение производства ожидается только в России. В ЕС снижение доступности средств защиты растений и конкуренция за землепользование со стороны более прибыльных культур будут влиять на ограничение производства.

Ожидается, что расширение посевов сахарной свеклы в Египте и внедрение более высокоурожайных сортов семян увеличат производство сахара в ближайшие годы, укрепив позиции страны в качестве крупнейшего производителя сахарной свеклы в Африке к 2033 году.

ИСТОЧНИК: http://www.isco-i.ru/free/newsall/news24/news03/n_24707.htm

Цены на сахар растут - ФАО

В июне 2024 года среднее значение Индекса продовольственных цен ФАО* (ИПЦФ) составило 120,6 пункта, не изменившись по сравнению с пересмотренным показателем за май, поскольку рост значения индексов цен на растительные масла, сахар и молочную продукцию был компенсирован снижением значения индекса цен на зерновые, в то время как значение индекса цен на мясо оставался почти без изменений. Несмотря на эту стабилизацию после периода роста, продолжавшегося три месяца, ИПЦФ был на 2,1 процента ниже соответствующего показателя год назад и на 24,8 процента ниже его пикового значения в 160,3 пункта, которого он достиг в марте 2022 года.

Среднее значение Индекса цен на сахар ФАО в июне составило 119,4 пункта, что на 2,3 пункта (1,9 процента) выше майского показателя после трех месяцев снижения цен; но все же его значение оказалось на 32,8 пункта (21,6 процента) ниже показателя июня прошлого года. Рост цен в июне был спровоцирован главным образом более низким, чем ожидалось ранее, урожаем в мае в Бразилии, что стало причиной роста обеспокоенности относительно возможных последствий затяжной засухи для производства сахара в предстоящие месяцы. Нарушение цикла муссонных дождей в Индии в сочетании с пересмотром в сторону понижения видов на урожай в Европейском союзе также способствовало формированию повышательной тенденции мировых цен на сахар, которую частично компенсировало ослабление курса бразильского реала относительно доллара США.

ИСТОЧНИК: <https://sugar.ru/node/45460>

Индия: Ожидается, что валовое производство сахара в в сезоне 2024-2025 гг. составит 34,5 млн тонн- эксперт

Эксперты ожидают, что в сезоне 2024-2025 годов валовое производство сахара в Индии составит 34,5 млн тонн, а 4 млн тонн пойдет на производство этанола.

Говоря о прогнозе производства, отраслевой эксперт и управляющий директор Meir Commodities Рахиль Шейх сказал: "Мы ожидаем, что производство сахарозы в Индии в сезоне 2024-2025 гг. составит 34,5 млн тонн, а перенаправление сахара на производство этанола составит 4 млн тонн".

Он подчеркнул, что фермерам хорошо и вовремя платят, и, вероятно, им следует расширить свои посевные площади. Говоря о перспективах урожая индийского сахарного тростника (2025 год и далее), он сказал: "Мы считаем, что при хороших осадках и очень высоком FRP мы должны увидеть расширение площади до 6,0 млн гектаров. Махараштра и Карнатака должны получить отличный урожай в сезоне 2025-26 годов, вероятно, рекордный,

Министерство сельского хозяйства и благосостояния фермеров недавно опубликовало данные о ходе посевных площадей на 8 июля 2024 года. Данные показали, что посеvy сахарного тростника в этом году достигли 5,69 млн гектар по сравнению с 5,54 млн гектар в 2023 году.

Правительство также оптимистично настроено в отношении того, что Индия находится на пути к достижению 20-процентного смешивания этанола к 2025 году. Согласно отчету Monthly Ready Reckoner Ячейки нефтяного планирования и анализа (PPAC), смешивание этанола с бензином составило 15,4% в мае 2024 года, а совокупное смешивание этанола с бензином в период с ноября 2023 года по май 2024 года составило 12,6%.

ИСТОЧНИК: http://www.isco-i.ru/free/newsall/news24/news03/n_24710.htm

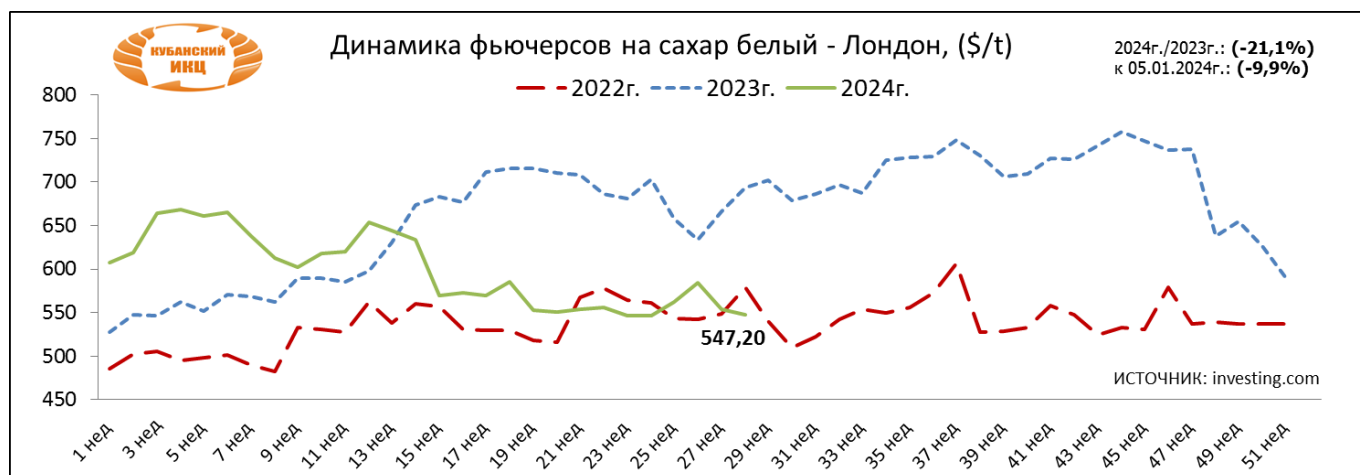
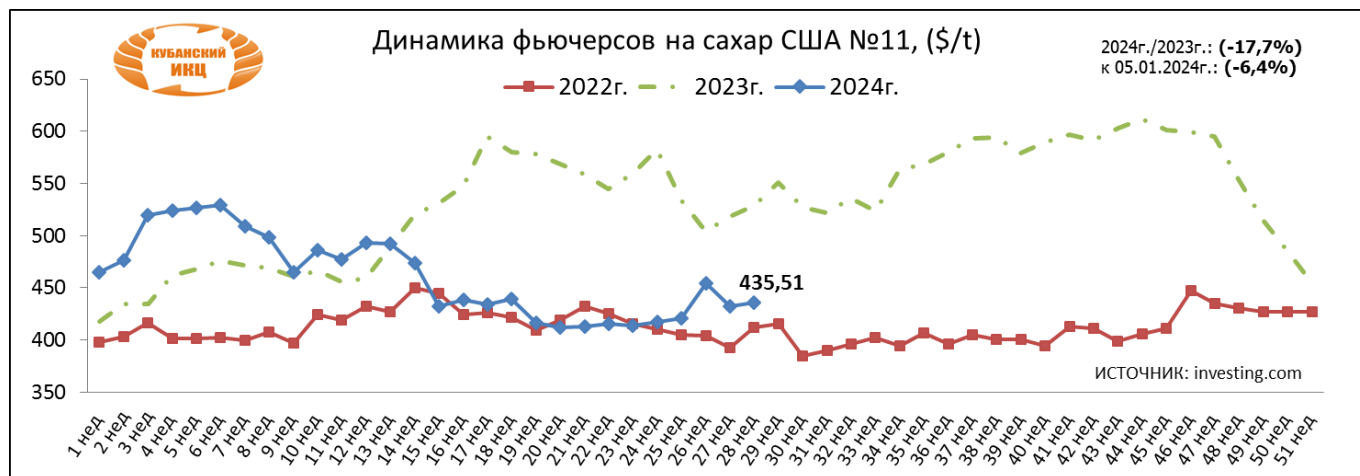
Латвия решила возродить выращивание сахарной свёклы и производство сахара

После 20-летнего перерыва Латвия решила возродить выращивание сахарной свеклы и производство сахара. В прошлом году было засеяно 2,5 тыс. га, что составляет лишь 20% от уровня 2006 года, когда отрасль еще функционировала, сообщает Деловой Петербург.

Максимальная площадь под свеклой была в 1992 году — 25 тыс. га, что в 10 раз больше текущего уровня. Сахарная отрасль Латвии была ликвидирована в 2007 году из-за вступления в Евросоюз и проводимой ЕС реформы, направленной на сокращение числа производителей сахара после спора с ВТО, в котором истцами выступили Бразилия, Австралия и Таиланд. Вместо стимулирования производства ЕС начал выплачивать дотации за отказ от выращивания свеклы. Заводы в Лиепае, Елгаве и Екабпилсе были закрыты, и 480 хозяйств лишились заказов. В 2017 году ЕС отменил квоты на производство сахара, но к этому времени отрасль в Латвии была полностью уничтожена.

Фермеры начали получать заказы от литовских заводов в Кедайняй и Мариямполе, принадлежащих датской компании Nordic Sugar, входящей в немецкую группу Nordzucker. До настоящего времени Латвия импортировала весь сахар.

ИСТОЧНИК: <https://sugar.ru/node/45507>



Для написания обзора использовалась информация из следующих источников: Росстат, rossahar.ru, ikar.ru, sugar.ru, patex.org/ru и другие открытые источники.

**Информация подготовлена отделом информационно-аналитическим
ГКУ КК «Кубанский сельскохозяйственный информационно-консультационный центр»**

Информация предоставляется «как есть» и только для информационных целей, не для торговых целей или консультаций, и публикуется с задержкой.

Все CFD (акции, индексы, фьючерсы) и цены предоставляются не биржами, поэтому цены могут быть неточными и могут отличаться от фактической рыночной цены, то есть цены являются ориентировочными и не подходят для торговых целей.