

РОССИЙСКИЙ И МИРОВОЙ РЫНКИ САХАРА ПО СОСТОЯНИЮ 10.03.2026г.

ОБЗОР РОССИЙСКОГО РЫНКА САХАРА

Россия: Производство семян сахарной свеклы выросло более чем в 5,5 раза в 2025 году

Производство семян сахарной свеклы в 2025 году составило 856,4 тонны, что более чем в 5,5 раза превышает показатель 2024 года (153,2 тонны), следует из итоговых данных Росстата.

Сельскохозяйственные организации произвели 649,7 тонны семян, что в 4,2 раза выше, чем в 2024 году, а крестьянские (фермерские) хозяйства и индивидуальные предприниматели - 206,7 тонны (за 2024 год данные не приводятся).

Производство маточников сахарной свеклы (штеклинги, корнеплоды сахарной свеклы для получения семян - прим. ред.) выросло в 2,6 раза - с порядка 333 тонн в 2024 году до 873 тонн в 2025 году.

По данным Росстата, валовой сбор сахарной свеклы в 2025 году достиг 48,9 млн тонн, что на 8,5% превышает показатель 2024 года.

ИСТОЧНИК: <http://www.isco2.ru/>

Росстат: Урожай сахарной свеклы вырос до 48,9 млн тонн

Сбор зерновых и зернобобовых культур составил 141,15 млн тонн, в том числе 91,1 млн тонн пшеницы. В 2024 году РФ собрала 125,9 млн тонн зерна, в том числе 82,6 млн тонн пшеницы.

По данным Росстата, сбор озимой пшеницы в прошлом году составил 61,7 млн тонн против 56,7 млн тонн в 2024 году, яровой - 29,3 млн тонн против 25,9 млн тонн.

Ржи было собрано 1 млн тонн против 1,2 млн тонн в 2024 году, ячменя - 19,7 млн тонн против 16,7 млн тонн, кукурузы - 14,8 млн тонн против 13,9 млн тонн, гречихи - 926 тыс. тонн против 1,2 млн тонн. Овса собрано 3,8 млн тонн против 3 млн тонн, проса - 352 тыс. тонн против 324 тыс. тонн, риса - 1,24 млн тонн против 1,26 млн тонн.

Урожай сахарной свеклы вырос до 48,9 млн тонн с 45,1 млн тонн в 2024 году, льна-долгунца (в пересчете на волокно) - увеличился до 29,6 тыс. тонн с 25,9 тыс. тонн.

По данным Росстата, урожайность зерновых и зернобобовых культур в 2025 году выросла до 34,4 ц/га с 27,9 ц/га в 2024 году, в том числе пшеницы - до 34,3 ц/га с 29,4 ц/га. Урожайность масличных в целом повысилась до 17,1 ц/га с 16,3 ц/га, однако подсолнечника - снизилась до 16,6 ц/га с 17,6 ц/га годом ранее. Сахарной свеклы собрано по 414 центнеров с гектара против 392 ц/га в 2024 году.

Росстат уточнил, что эти данные не учитывают статистику по четырем новым регионам.

ИСТОЧНИК: <http://www.isco2.ru/>

Ставрополье удвоит долю отечественных семян сахарной свеклы в 2026 году

Доля отечественных семян сахарной свеклы в посевах на Ставрополье в 2026 году превысит 17%, сообщает ТАСС со ссылкой на министра сельского хозяйства края Константина Ишкова. По его словам, показатель может достигнуть 17–20%, тогда как в декабре 2025 года он составлял 9%, что означает почти двукратный рост.

Использование отечественных семян в регионе постепенно увеличивается. Так, в 2024 году их доля в посевах сахарной свеклы составляла 4%.

ИСТОЧНИК: <https://www.sugar.ru/>

Цены на сахарный песок снизились на 7,4% из-за роста производства

Сахар-песок стал одним из наиболее подешевевших базовых продуктов питания — на конец января 2026 года его средняя стоимость снизилась на 7,4% год к году, до 67,9 руб. за килограмм. Такая динамика во многом связана с увеличением производства этой продукции в России и стагнацией общего потребления сахара.

Средняя стоимость сахара-песка на 26 января 2026 года составила 67,9 руб. за килограмм, сократившись год к году на 7,4%, следует из данных Росстата. Это один из наиболее подешевевших базовых продуктов питания. Более выраженное снижение показали только некоторые овощи борщевого набора, яйца и бананы. В декабре прошлого года цены на сахарный песок впервые с мая 2023 года опустились ниже 70 руб. за килограмм, следует из подсчетов Росстата. По данным исследовательской компании NTech, в январе—сентябре 2025 года розничные продажи сахара в натуральном выражении выросли на 9% год к году, в денежном — на 6%.

Коррекция цен на сахар, вероятно, обусловлена избытком предложения на внутреннем рынке, говорит управляющий директор центра компетенций в АПК компании «Рексофт Консалтинг» Дмитрий Краснов.

По его оценке, урожай сахарной свеклы в 2025 году, возможно, превысит многолетнее среднее значение прошлых лет в 46,1 млн тонн и составит около 47–48 млн тонн, что при средней выработке будет соответствовать примерно 6,7 млн тонн сахара — это примерно на 4% больше среднего многолетнего значения, добавляет эксперт.

Партнер по развитию бизнеса консалтинговой компании Нео Альбина Корягина также отмечает, что производство сахара в ключевые месяцы 2025 года, августе—сентябре, было выше, чем за аналогичный период 2024 года. Так, по ее данным, в августе прошлого года произвели 1,48 млн тонн сахара против 1,4 млн тонн годом ранее.

Собеседник "Ъ" на аграрном рынке считает, что на цены на сахар оказывает давление конъюнктура на мировых рынках. Общее снижение долларовых цен вкупе с укреплением рубля делает поставки за рубеж менее привлекательными. Он замечает, что быстро пересмотреть объемы выпускаемой продукции производители не могут, рынок остается инертным. Сейчас, добавляет Дмитрий Краснов, на цены давит глобальная тенденция переизбытка предложения: по некоторым оценкам, ожидается мировой профицит сахара в несколько миллионов тонн.

По оценке Института конъюнктуры аграрного рынка, в текущем сельскохозяйственном году (с июля 2025 по июль 2026 года) в России будет выпущено 6,46 млн тонн сахара. Рост может составить 1,35% год к году. Объем совокупного потребления при этом незначительно снижается последние несколько лет — на 50–100 тыс. тонн в год.

Общее снижение потребления сахара собеседники "Ъ" также связывают с давлением регуляторных мер, в том числе действующего с 2026 года акциза на сахаросодержащие напитки. Он стимулирует производителей снижать содержание сахара в продукции. Ранее первый замглавы Минсельхоза РФ Елена Фастова заявляла «РИА Новости»: решение ввести

акциз на сахаросодержащие напитки было связано именно с тем, что россияне потребляют сахар в разы больше положенных норм.

При этом вместе с ростом предложения сахара наблюдается уменьшение производственных цен на него, замечает Альбина Корягина. С июня 2024 по декабрь 2025 года средняя цена производителей упала на 22%, до 42,53 тыс. руб. за тонну, добавляет она.

Из-за резкого снижения цен рентабельность производства сахара также снижается, что создает давление на прибыль перерабатывающих заводов. По оценке Neo, в январе—сентябре 2025 года доходность в отрасли составила 9,85% против 13,32% годом ранее. Рентабельность выращивания сахарной свеклы за тот же период упала с 3,44% до 2,76%. Рентабельность в отрасли падает в том числе из-за роста производственных затрат, дисбаланса между ценами на сырье и готовую продукцию, замечает Дмитрий Краснов. Себестоимость производства сахарной свеклы увеличилась, а закупочные цены на нее остались на уровне 2024 года, добавляет он.

ИСТОЧНИК: <https://www.kommersant.ru/>

Производство сахара в РФ (Росстат)

Наименование	январь 2026г.	январь 2026 в % к	
		январю 2025г.	декабрю 2025г.
Сахар белый свекловичный в твердом состоянии без вкусоароматических или красящих добавок, тыс.тонн	408	130,1	43,2

ИСТОЧНИК: Росстат

Итоги торгов белым сахаром на НТБ и СПБМТСБ за 6 марта 2026 г.

За 6 марта 2026 г. на НТБ (спот-торги) было продано 8 контрактов белого сахара. Всего объем продаж составил 800 тонн при средней цене 55138,0 руб./тонну (US\$705,18/т по курсу ЦБ на указанную дату).

На НТБ (товарные аукционы) было продано 8 контрактов белого сахара. Всего объем продаж составил 1140 тонн при средней цене 55428 руб./тонну (US\$708,89/т по курсу ЦБ на указанную дату).

На СПБМТСБ было продано 5 контрактов белого сахара. Всего объем продаж составил 500 тонн при средней цене 54480 руб./тонну (US\$696,76/т по курсу ЦБ на указанную дату).

Максимальная цена торгов по федеральным округам

Биржа	ЦФО	ПФО	ЮФО
НТБ (спот-торги)	55200	55100	
НТБ (товарные аукционы)	55200	57900	
СПБМТСБ		54800	54000

Торги белым сахаром на 06.03.2026г.

Базис поставки	Товар	Цена (минимум)	Цена (максимум)	Объем сделок (тонн)	Объем сделок (рублей)	Количество сделок
НТБ (спот-торги)						
ООО "БСК"	Сахар белый	55100	55100	100	5510000	1
ООО "КСП" филиал "Золотухинский"	Сахар белый	55100	55200	300	16540000	3
ООО "Хохольский сахарный комбинат"	Сахар белый	55200	55200	200	11040000	2
ООО "ЭРТИЛЬСКИЙ сахар"	Сахар белый	55100	55100	200	11020000	2
НТБ (товарные аукционы)						
Отгрузка в автотранспорт в течение 14 дней на условиях FCA склад, по адресу: АО "ЕКСЗ" 397431 Воронежская область Новохоперский район, рабочий поселок Елань-Коленовский	Сахар ТС-2, с НДС	55100	55100	200	11020000	1
Отгрузка в автотранспорт в течение 14 дней на условиях FCA склад, по адресу: АО "КРИСТАЛЛ" 397605, Воронежская область	Сахар ТС-2, с НДС	55200	55200	120	6624000	1
Отгрузка в автотранспорт в течение 14 дней на условиях FCA склад, по адресу: ООО "КСП" филиал "Золотухинский" 306028, Курская область	Сахар ТС-2, с НДС	55150	55150	200	11030000	1
Отгрузка в автотранспорт в течение 14 дней на условиях FCA склад, по адресу: ООО "Перелешинский сахарный комбинат" 396160, Воронежская область, район Панинский	Сахар ТС-2, с НДС	55100	55100	100	5510000	1

Отгрузка в автотранспорт в течение 14 дней на условиях FCA склад, по адресу: ООО "Хохольский сахарный комбинат" 396840 Воронежская обл., Хохольский р-н	Сахар ТС-2, с НДС	55200	55200	200	11040000	1
Отгрузка в автотранспорт в течение 14 дней на условиях FCA склад, по адресу: ООО "ЭРТИЛЬСКИЙ сахар" 397031, Российская Федерация, Воронежская обл., г. Эртиль	Сахар ТС-2, с НДС	55100	55100	200	11020000	1
Отгрузка в автотранспорт в течение 15 дней на условиях FCA склад, по адресу: Республика Башкортостан, пос.Чишмы, ОАО "Чишминский сахарный завод"	Сахар ТС-2, с НДС	57900	57900	100	5790000	1
Отгрузка на условиях EXW в течение 30 дней с погрузкой в транспортное средство получателя, на складе по адресу: Ульяновский сахарный завод АО, 433600, РФ, Ульяновская область	Сахар ТС-2, с НДС	57700	57700	20	1154000	1
СП6МТСБ						
ОАО Атмис-сахар	Сахар ТС 2 (мешки 50 кг), ОАО Атмис-сахар (самовывоз а/т)	54800	54800	300	16440000	3
Склад АО Каневсксахар	Сахар ТС 2, увеличенный срок поставки, Склад АО Каневсксахар (самовывоз а/т)	54000	54000	200	10800000	2

ИСТОЧНИК: <https://www.sugar.ru/node/50455>

Ежедневные внебиржевые индексы сахара ПАО Московская Биржа на 6 марта 2026 года

По данным ПАО Московская Биржа, 6 марта 2026 года:

в ЮФО было продано 1 650 т сахара. Индекс сахара (SUGAROTCSOU) уменьшился на 238 руб./т (-0,44%) до 54 242 руб./т.; в ЦФО было продано 1 145 т сахара. Индекс сахара (SUGAROTCCEN) увеличился на 556 руб./т (1,02%) до 55 072 руб./т.; в ПФО было продано 1 040 т сахара. Индекс сахара (SUGAROTCVOL) увеличился на 57 438 руб./т (0%) до 57 438 руб./т.

*Методика расчета индекса доступна на сайте ПАО Московская Биржа

ИСТОЧНИК: sugar.ru

Объемы биржевых продаж и цены по федеральным округам за период с 02.03.2026 по 06.03.2026

ФО	Продано, тонн	Средняя цена, руб./тонну	Минимальная цена, руб./тонну	Максимальная цена, руб./тонну
ЦФО	4 580	54 898	54 400	55 200
ПФО	5 980	56 574	53 500	60 900
ЮФО	2 520	53 682	53 300	54 000

Значение внебиржевого регионального индекса сахара АО НТБ в ЦФО за предыдущую неделю (www.namex.org/ru)

Наименование индекса	Даты расчета	Значение индекса, руб./т с НДС	Объем, тонн
Внебиржевой региональный индекс сахара АО НТБ в Центральном федеральном округе РФ	23.02-01.03.26	52 778	7 808



ИСТОЧНИК: www.namex.org/ru



ИСТОЧНИК: www.namex.org/ru

Оптовые цены на сахар (руб./кг), включая НДС, 10.03.2026г. (sugar.ru)

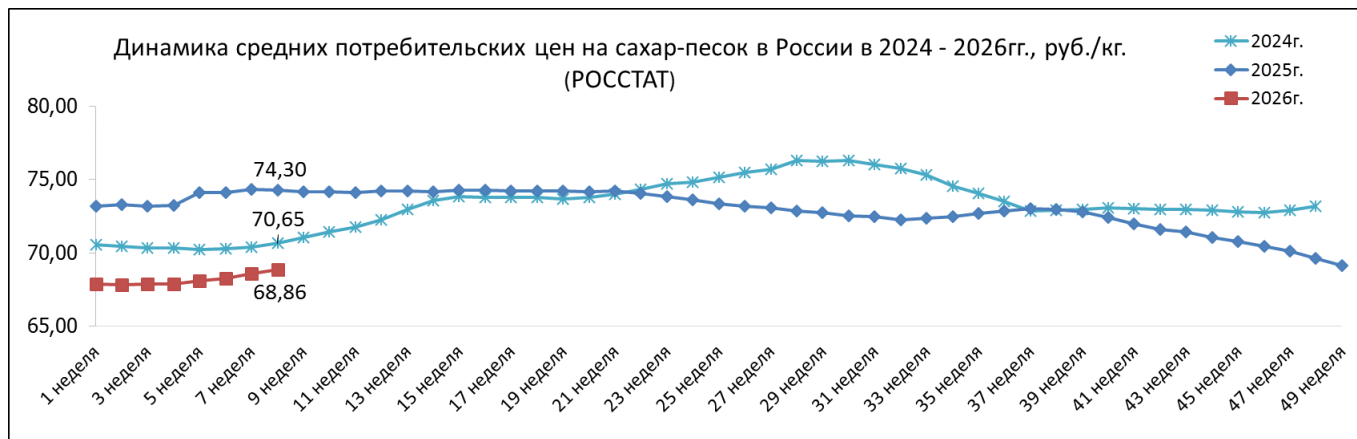
Город	Фирма	Цена за партию	
		1 тонна	10 тонн (самовывоз)
Барнаул	АгроснабАлтай (Барнаул)	65	65
	ООО "ПродСервис"	65	65
	ПродСнабАлтай (Барнаул)	65	65
Екатеринбург	Континент	61,5	61
	Эсту	61,5	61
Иркутск	Альфа - Сиб (Ангарск)	65	65
	Продимекс (Иркутск)	62,5	62,5
	ПродуктЛидер	65	65
	Регион сахар	64	64
Каменск-Уральский	Уралстройкомплект	61	60
Кемерово	ПродснабАлтай (Кемерово)	66	65,5
	Сибирский Союз (Кемерово)	66	66
Красноярск	ООО "РТ-Бакалея" Красноярск	61,5	61,5
	Продимекс (Енисей)	62	62
	Промэкс	62	62
Нижний Новгород	Колобок (Нижний Новгород)	59,5	59
Новокузнецк	Сахарный Альянс (Торгсиб)	65	65
	Кристалл	65	65
Новосибирск	Новосибирсксахар	64,5	64
	ООО «РТ Бакалея»	64,5	64
	Сибирь Сахар	65	64,5
	Сибторг (Новосибирск)	64,5	64,5
Омск	Алехно И.Н., ИП	64	63,5
	АО Омское	65	64,5
	АСР (Омск)	65	64,5
	ИП Гладков	65	64,5
	Кондитерхлеб	65	64,5
Хабаровск	ИП Ким	66,5	66
	ИП Климова	67	67
	ИП Тесля	66,5	66
Челябинск	АСР	61	60,5
	Европа Прод-ком	61	60,5
	НоваИнвест (Челябинск)	61,5	61,5

Индекс потребительских цен на сахар-песок в России, % (Росстат)

	к предыдущей дате регистрации	02.03.2026г.	
		к концу февраля 2026г.	к концу декабря 2025г.
Сахар-песок	100,43	100,14	101,19

Средние потребительские цены на сахар-песок в России и федеральных округах, руб./кг. (Росстат)

Наименование федерального округа	02.02.26	09.02.26	16.02.26	24.02.26	02.03.26	изменение за месяц, %	изменение к началу 2026г., %	изменение к 2025г., %
Российская Федерация	67,87	68,08	68,26	68,60	68,86	↑ 1,5	↑ 1,4	↓ -7,2
Центральный федеральный округ	63,81	64,26	64,43	64,84	65,30	↑ 2,3	↑ 2,9	↓ -7,9
Северо-Западный федеральный округ	68,40	68,46	68,63	68,69	68,95	↑ 0,8	↑ 1,8	↓ -8,2
Южный федеральный округ	67,42	67,55	68,01	68,11	68,28	↑ 1,3	↑ 2,0	↓ -5,6
Северо-Кавказский федеральный округ	77,60	77,88	77,95	78,11	78,27	↑ 0,9	↓ -0,4	↓ -5,5
Приволжский федеральный округ	60,39	60,67	60,77	61,30	61,65	↑ 2,1	↑ 1,7	↓ -9,2
Уральский федеральный округ	66,96	66,92	67,05	67,70	67,85	↑ 1,3	↑ 2,4	↓ -8,1
Сибирский федеральный округ	69,68	69,69	69,98	70,27	70,43	↑ 1,1	↓ -0,7	↓ -8,0
Дальневосточный федеральный округ	93,56	93,63	93,62	93,73	93,73	↑ 0,2	↓ -0,1	↓ -2,1



ОБЗОР МИРОВОГО РЫНКА САХАРА

Мировые цены на сахар резко выросли на фоне роста цен на нефть

В понедельник мировые цены на сахар продолжили рост. Майский фьючерс на сахар-сырец на бирже ICE в Нью-Йорке (контракт SBK26) закрылся на уровне +0,49 цента (14,59; +3,48%), а майский фьючерс на белый сахар на ICE в Лондоне (SWK26) вырос на +6,00 (420,50; +1,45%).

Поддержку рынку оказал резкий рост цен на нефть после сообщений о том, что Израиль нанес удары по 30 нефтяным хранилищам в Иране. Удорожание нефти повышает рентабельность производства этанола, что стимулирует сахарные заводы перераспределять переработку тростника в пользу этанола вместо сахара. Это потенциально сокращает предложение сахара на мировом рынке и поддерживает цены.

ИСТОЧНИК: <https://www.sugar.ru/node/50471>

Молдова: Свеклосахарный комплекс: за иллюзию платят дорого все

Таможенная пошлина в 75% на импорт сахара в Молдову, действующая уже два десятилетия, из защитной меры превратилась в фактор управленческой неэффективности и ослабления свеклосахарной отрасли. В условиях высокой тарифной изоляции отрасль продолжает падать: под снегом остались более 3,5 тыс. га урожая-2025 — около 200–250 тыс. т свеклы при урожайности 50 т/га. Фермеры и переработчики фиксируют многомиллионные потери, а отдельные заводы были вынуждены дважды останавливать сезон из-за нехватки сырья, пишет Логос-Пресс.

По данным отраслевых специалистов, осенью 2025 года уборку осложнили дожди, туман, морозы до -10...-15 °C и ограниченные «окна» в 3–4 дня для выхода техники в поле. При этом деградация отрасли наблюдается уже пять лет: площади свеклы сократились с 24 тыс. га до 11 тыс. га, объёмы переработки — с 1 млн т до 300 тыс. т в 2024 г. На сезон-2026 прогнозируется ещё больший спад: возможны лишь 5–7 тыс. га на два предприятия, что ставит под вопрос работу обеих фабрик.

Эксперты отмечают, что отрасль не обеспечивает даже 50% потребности страны при действующей блокирующей пошлине. Фермеры сталкиваются не только с погодой, но и с логистическими сбоями, техническими простоями заводов и задержками оплаты за свеклу предыдущего года. Промышленные потребители жалуются, что оптовая цена сахара в Молдове в 1,5–2 раза выше, чем в соседних странах и ЕС. Это критично для отраслей, где сахар составляет 25–40% себестоимости продукции (джемы, сладости, напитки), и угрожает около 30 тыс. рабочих мест.

При этом сахаропроизводители продолжают требовать защиты и субсидий: отрасль пользуется самыми высокими пошлинами в Молдове (75% с 2021 г.), квотами на импорт (16,7 тыс. т), временными мерами против Сербии, европейской квотой на экспорт (34 тыс. т), компенсациями за пересев 5 тыс. га и адресными субсидиями. Одновременно компании Sudzucker Moldova и Moldova Zahăr выбрали около 90% евроквоты и ВТО-квоты на импорт сахара в первые дни 2026 года, закрепляя доминирующее положение на рынке.

Европейский рынок также переживает спад: цены в Германии, Польше и Франции снизились на 20% — до 400 евро/т; пять крупных заводов ЕС приостановили работу, ещё три готовятся к консервации. По данным операторов, менеджмент Sudzucker AG сократит контрактные площади под свеклу на 35%.

Эксперты считают, что дальнейший протекционизм только усилит неэффективность и ослабит пищевую промышленность Молдовы. Вместо этого отрасли нужен предсказуемый рыночный механизм, который исключит искусственный дефицит, стабилизирует цены и будет стимулировать эффективность, а не зависимость от субсидий. По мнению аналитиков, отрасль, не способная конкурировать даже при беспрецедентной защите, ставит под угрозу как внутренний рынок, так и перспективы молдавских производителей на внешних рынках.

ИСТОЧНИК: <https://www.sugar.ru/node/50182>

Казахстан: Производители сахара прогнозируют коллапс на рынке

Как сообщает медиапортал Caravan.kz, Ассоциация сахарной, пищевой и перерабатывающей промышленности РК выразила резкую критику норм закона о биржевой торговле, вступивших в силу в Казахстане в начале 2026 года. Закон регулирует клиринговую деятельность, вводит лицензирование, контроль со стороны антимонопольного органа и участие клиринговых центров, однако в Ассоциация сахарной, пищевой и перерабатывающей промышленности РК заявляют, что требования «заморозят» оборотные средства заводов и приведут к остановке предприятий и потере урожая. В Минторговли РК утверждают, что клиринг не является новым требованием, а средства участников биржевых сделок хранятся отдельно и используются строго по назначению.

Ассоциация также заявляет, что у сахарных предприятий Казахстана была налаженная прямая работа с покупателями и что обязательный клиринг создаёт «доходную нишу» для посредников, а не защищает рынок. В стране действует четыре перерабатывающих предприятия, три из которых перерабатывают сахарную свёклу мощностью до 870 тыс. т в год, однако внутреннее производство покрывает лишь 14% потребности при годовом спросе около 500 тыс. т. При этом более 60% сахара Казахстан импортирует из России и Беларуси.

Правительство подчёркивает, что основной объём сахара производится из тростникового сырца и что диверсификация с развитием свекловичного направления займёт годы, поэтому импорт тростникового сырца остается критически важным. Ассоциация прогнозирует негативные последствия — остановку заводов, риск срыва посевной 2026 года, рост цен и социальное напряжение. Вице-министр Минторговли РК Айжан Бижанова заявила, что сахар останется биржевым товаром, однако правила торгов могут быть доработаны. По данным Бюро нацстатистики, внутренний спрос на сахар, шоколад и кондитерские изделия в 2025 году вырос более чем на 21%.

ИСТОЧНИК: <https://www.sugar.ru/node/50246>

Мировые цены на сахар упали из-за популярности препаратов для похудения

Стоимость фьючерса на сахар-сырец на лондонской ICE снизилась до 14 центов за фунт, что является минимумом с октября 2020 года, сообщает Financial Times со ссылкой на аналитиков. По их оценке, давление на рынок связано с ростом популярности препаратов для снижения веса класса GLP-1, включая Ozempic и Wegovy от Novo Nordisk, а также Mounjaro и Zepbound от Eli Lilly, которые широко применяются в США и снижают аппетит. В компании Marex отметили, что темпы падения потребления оказались неожиданными для отрасли, при этом спрос концентрируется в ограниченной группе потребителей, что усиливает волатильность.

ИСТОЧНИК: <https://www.sugar.ru/node/50276>

США: USDA объявляет о выделении 150 миллионов долларов на помощь фермерам, выращивающим сахарную свеклу и сахарный тростник.

Министерство сельского хозяйства США выделит 150 миллионов долларов в качестве единовременной финансовой помощи фермерам, выращивающим сахарную свеклу и сахарный тростник, чтобы помочь им справиться с перебоями на рынке и ростом производственных и перерабатывающих затрат, объявила министр сельского хозяйства США Брук Роллинс, сообщает AG Info.

Цель этой поддержки - стабилизировать финансовое положение фермеров в период подготовки к следующему сельскохозяйственному году. Финансирование дополняет ранее объявленные программы помощи фермерам (Farmer Bridge Assistance) и помощи фермерам, выращивающим специализированные культуры (Assistance for Specialty Crop Farmers), которые были введены для того, чтобы помочь производителям поддерживать свою деятельность в периоды экономических трудностей.

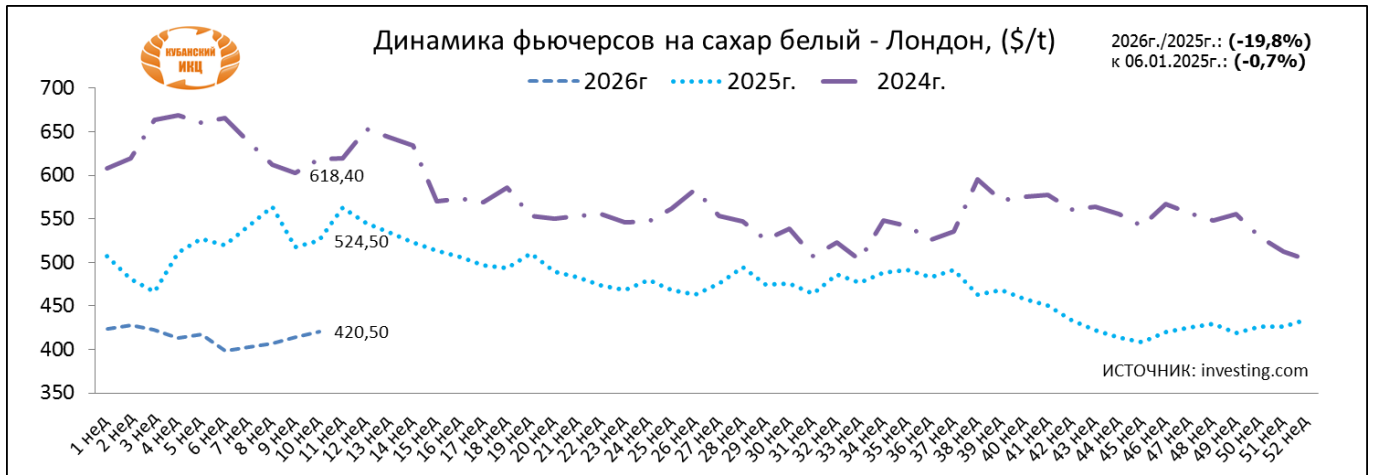
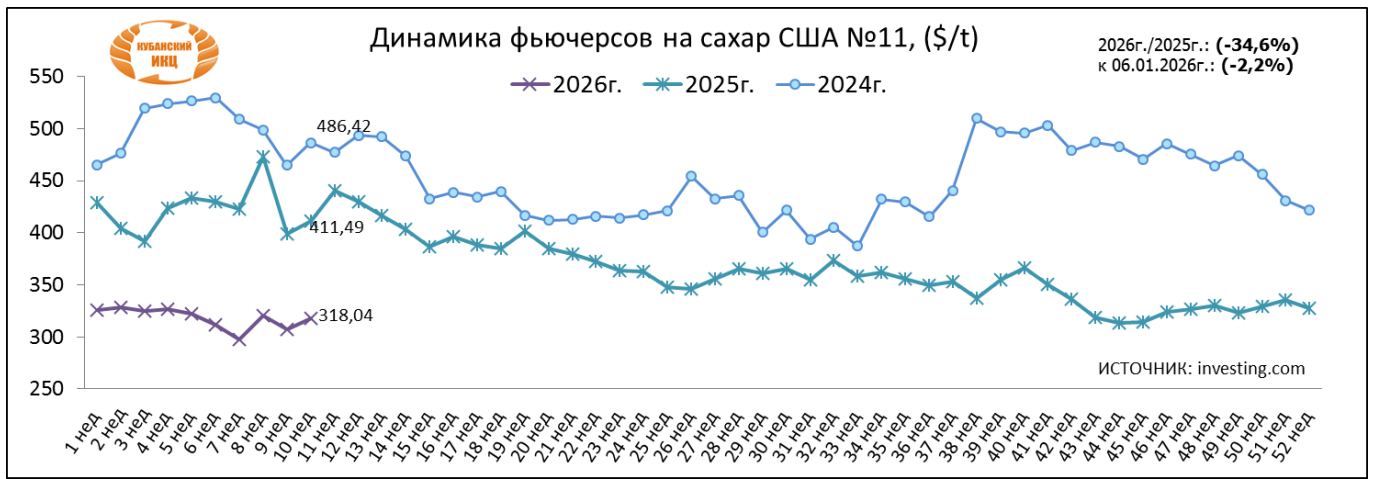
По данным ведомства, в ближайшие месяцы оно будет координировать свои действия с переработчиками сахара для завершения соглашений, чтобы платежи могли направляться непосредственно фермерам-членам ассоциации.

Роллинс заявила, что эта помощь послужит переходной мерой после недавних изменений в американской программе поддержки сахарной промышленности, одобренных президентом Дональдом Трампом и республиканскими законодателями в Конгрессе. Эти изменения включают в себя, по ее словам, первое существенное повышение ставок по кредитам для сахарных заводов за 40 лет.

Отдельно следует отметить, что Министерство сельского хозяйства США выделяет 89,1 миллиона долларов на оказание помощи производителям сахарной свеклы, пострадавшим от экстремальной жары в 2024 году. Эти средства, выделенные Конгрессом в соответствии с Законом об американской помощи 2025 года, будут распределены через соответствующие кооперативы производителей сахарного тростника. Фермерам рекомендуется связаться со своими кооперативами для получения подробной информации о получении помощи.

Сахарная свекла остается важной сельскохозяйственной культурой в ряде штатов. В Айдахо, одном из ведущих производителей, фермеры обычно ежегодно засевают сахарной свеклой около 170 000 акров земли, что делает ее одной из основных сельскохозяйственных культур штата.

ИСТОЧНИК: <http://www.isco2.ru/>



Для написания обзора использовалась информация из следующих источников: Росстат, gossahar.ru, sugar.ru, namex.org/ru и другие открытые источники.

**Информация подготовлена отделом информационно-аналитическим
ГКУ КК «Кубанский сельскохозяйственный информационно-консультационный центр»**

Информация предоставляется «как есть» и только для информационных целей, не для торговых целей или консультаций, и публикуется с задержкой.
Все CFD (акции, индексы, фьючерсы) и цены предоставляются не биржами, поэтому цены могут быть неточными и могут отличаться от фактической рыночной цены, то есть цены являются ориентировочными и не подходят для торговых целей.