

ОБЗОР РОССИЙСКОГО И МИРОВОГО РЫНКОВ РЫБЫ И МОРЕПРОДУКЦИИ ПО СОСТОЯНИЮ НА 26.11.2024 ГОДА

ОБЗОР РОССИЙСКОГО РЫНКА РЫБЫ И МОРЕПРОДУКЦИИ

Общий вылов водных биоресурсов в России превысил 4,4 млн тонн

По данным отраслевой системы мониторинга Росрыболовства (ЦСМС), вылов водных биоресурсов всеми российскими пользователями в этом году составил более 4,4 миллиона тонн. Основная часть вылова пришлась на Дальневосточный бассейн — свыше 3,3 миллиона тонн, включая более 1,8 миллиона тонн минтая, что на 8,3 тысячи тонн больше по сравнению с прошлым годом. Также было выловлено 99,1 тысячи тонн трески, 369,3 тысячи тонн тихоокеанской сельди (+45,5 тысячи тонн к уровню 2023 года), 58 тысяч тонн камбалы и 493,5 тысячи тонн сардины иваси (+49,2 тысячи тонн к уровню 2023 года).

Северный бассейн добавил 408,5 тысячи тонн, включая 207,1 тысячи тонн трески и 51,7 тысячи тонн мойвы (+28,6 тысячи тонн по сравнению с 2023 годом). Западный бассейн составил 66,3 тысячи тонн, в том числе 34,2 тысячи тонн шпрота и 21,8 тысячи тонн балтийской сельди. В Азово-Черноморском бассейне выловил 29,6 тысячи тонн, в том числе 10,1 тысячи тонн хамсы (+1,2 тысячи тонн к уровню 2023 года).

На данный момент в исключительных экономических зонах иностранных государств и открытой части Мирового океана российским флотом добыто 447,45 тысячи тонн. По состоянию на 16 ноября к морским портам Приморского края направлялись 40 судов с 20,101 тысячи тонн рыбопродукции на борту, включая свежемороженые уловы минтая (5,004 тысячи тонн), сельди (2,945 тысячи тонн) и трески (0,016 тысячи тонн). Вся продукция из свежих уловов будет в приоритетном порядке отправлена на внутренний рынок.

ИСТОЧНИК: <https://fishretail.ru/news/obshchiy-vilov-vodnih-bioresursov-v-rossii-previsil-44-mln-tonn-469892>

За 47-ю неделю экспорт рыбопродукции из Приморья и Сахалина вырос в 2,6 раза

Отделом пограничного ветеринарного контроля на государственной границе РФ и транспорте Приморского межрегионального управления Россельхознадзора подведены итоги работы в Приморском крае и Сахалинской области за прошедшую неделю.

За отчетный период проконтролирован экспорт 363 партий рыбы и морепродуктов общим весом 17 311,1 тонны (неделей ранее проконтролирован экспорт 280 партий рыбы и морепродуктов общим весом 6 513,6 тонны).

Всего с начала 2024 года управлением Россельхознадзора на экспорт оформлено 19 342 партий рыбопродукции общим весом 1 253 664,1 тонны.

За прошедшую неделю оформлено 358 ветеринарных сертификатов формы 5i на отправляемую за рубеж дальневосточную продукцию водного промысла, из них на Сахалине – 70 сертификатов.

На вывозимые за рубеж партии водных биологических ресурсов оформлено 548 сертификатов здоровья, в том числе в Сахалинской области – 100. В Китай оформлено – 501 сертификат, в Республику Корея – 40, в ЕС через Республику Корея – 3, во Вьетнам – 4.

Кроме того, оформлено 109 сертификатов формы 2 при импортных перевозках.

Должностными лицами отобрано 128 проб от подконтрольной продукции, в том числе в рамках мониторинга – 15 проб, по усиленному контролю – 4 пробы, по обращению владельцев продукции – 109 проб.

ИСТОЧНИК: https://www.fishnet.ru/news/novosti_otrasli/za-47-yu-nedelyu-eksport-ryboprodukcii-iz-primorya-i-sahalina-vyros-v-2-6-raza/

Производство красной икры в России сократилось в три раза за год

В России наблюдается резкое сокращение производства красной икры, которое уменьшилось в три раза в сравнении с предыдущим годом.

За первые десять месяцев 2024 года было произведено всего 10 тысяч тонн натуральной лососевой икры, тогда как за тот же период 2023 года этот объем составлял 29 тысяч тонн. Также стоит отметить снижение производства структурированной икры, которая составила 433 тонны, что на 5,5% меньше, чем в прошлом году (457 тонн). Объем изготовления имитированной красной икры, производимой из водорослей и рыбного бульона, также снизился с 718 тонн до 544 тонн.

ИСТОЧНИК: <https://fishretail.ru/news/proizvodstvo-krasnoy-ikri-v-rossii-sokratilos-v-tri-raza-za-god-469992>

Уловы пресноводных рыб в Приморском крае увеличились на 74% по сравнению с 2023 годом

В Приморском крае уловы пресноводных рыб за первые десять месяцев 2024 года на 74% превышают показатели аналогичного периода прошлого года. Общий объем вылова составил 392,1 тонны, что значительно выше 225,7 тонн, зафиксированных в 2023 году.

В этом году основными видами выловленных рыбы стали красноперка (52,4 т), сазан (51,7 т), карась (45,7 т), пиленгас (45,0 т), конь (32,4 т), судак (31,8 т) и толстолобик (29,4 т). В октябре спрос на пресноводный вылов значительно возрос, превысив 65 тонн.

Промысловые работы ведутся в бассейне озера Ханка, реках Раздольная и Уссури, а также на внутренних водоемах японского побережья, при этом на озеро Ханка приходится наибольшая часть уловов — 237,8 тонны. На реке Раздельной вылов составил 54,0 тонны, в бассейне реки Уссури — 52,5 тонны, а на внутренних водоемах — 47,8 тонны. В добыче участвуют 22 рыбопромысловых предприятия.

Однако, в период нереста (с 15 апреля по 15 июля) 2024 года были выявлены 328 нарушений правил рыболовства, что на 33% больше по сравнению с 246 нарушениями в 2023 году. Основная цель рыбоохраны заключается в защите водных биоресурсов, обеспечении устойчивого рыболовства и сохранении среды обитания рыб.

ИСТОЧНИК: <https://vladivostok.fishretail.ru/news/ulovy-presnovodnih-rib-v-primorskom-kray-470004>

Динамика российского импорта рыбы и морепродуктов из Аргентины в январе-сентябре 2019-2024 гг. (инфографика)

Аналитический центр Рыбного союза продолжает серию публикаций о рыбном товарообороте между Россией и странами Группы двадцати (G20). Напомним, что в Рио-де-Жанейро проходил двухдневный саммит G20. В фокусе - Аргентина!

Аналитический центр Рыбного союза изучил данные Министерства экономики Аргентины, Федерального управления государственных доходов Аргентины, Европейской службы мониторинга рынка рыболовства и аквакультуры и пришел к следующим выводам:

В январе-сентябре (за три квартала) 2024 года импорт рыбы и морепродуктов из Аргентины в Россию достиг 14 тыс. тонн на сумму \$41 млн.

В весе поставки выросли на 19% к аналогичному периоду прошлого года, а в деньгах снизились на 6%.

Динамика поставок связана с изменением их структуры. В этом году 65% в весе занимает мороженный хек (в январе-сентябре прошлого года его доля составляла 45%), а на креветку приходится 30% в натуральном выражении (против 40% в первые 9 месяцев 2023 года).

За 9 месяцев 2024 года поставки мороженого хека выросли на 60% к аналогичному периоду прошлого года - до 9 тыс. тонн. В деньгах импорт мороженого хека увеличился на 50% до \$14 млн.

Импорт филе хека увеличился на 15% - до 1 тыс. тонн, в денежном выражении - на 30%, до \$3 млн.

Положительная динамика поставок продукции из хека может быть связана с тем, что аргентинский вылов этой рыбы за январь-сентябрь этого года на 20% превысил показатели аналогичного периода 2023 года и достиг 210 тыс. тонн.

Поставки аргентинских мороженных креветок снизились на 15% и составили более 4 тыс. тонн. Стоимость их импорта упала на 25% - до \$22,5 млн.

Сокращение поставок происходит несмотря на увеличение вылова креветок аргентинскими рыбаками: за январь-сентябрь 2024 года они добыли 175 тыс. тонн, что на 5% больше, чем за аналогичный период прошлого года.

Менее 1% в структуре российского импорта рыбы и морепродуктов из Аргентины в январе-сентябре 2024 года заняли совместно такие виды рыб как корюшка, бротоло, конгрио, клыкач.

Импорт рыбы и морепродуктов способствует расширению ассортимента "рыбной полки" и созданию здоровой конкуренции на внутреннем рынке.

ИСТОЧНИК: <https://www.fishnet.ru/news/rynok/dinamika-rossijskogo-importa-ryby-i-moreproduktov-iz-argentiny-v-yanvare-sentyabre-2019-2024-gg/>

Индийский импорт рыбы и морепродуктов в Россию (инфографика)

Индийский импорт рыбы и морепродуктов в Россию, по итогам 10 месяцев 2024 года, составил 16,4 тыс. тонн (-14% к аналогичному уровню прошлого года). В денежном выражении поставки снизились на 21%, до \$106 млн. Об этом сообщает Аналитический центр Рыбного союза, опираясь на данные статистической службы индийского Министерства промышленности и торговли.

Снижение объема поставок может объясняться следующими причинами:

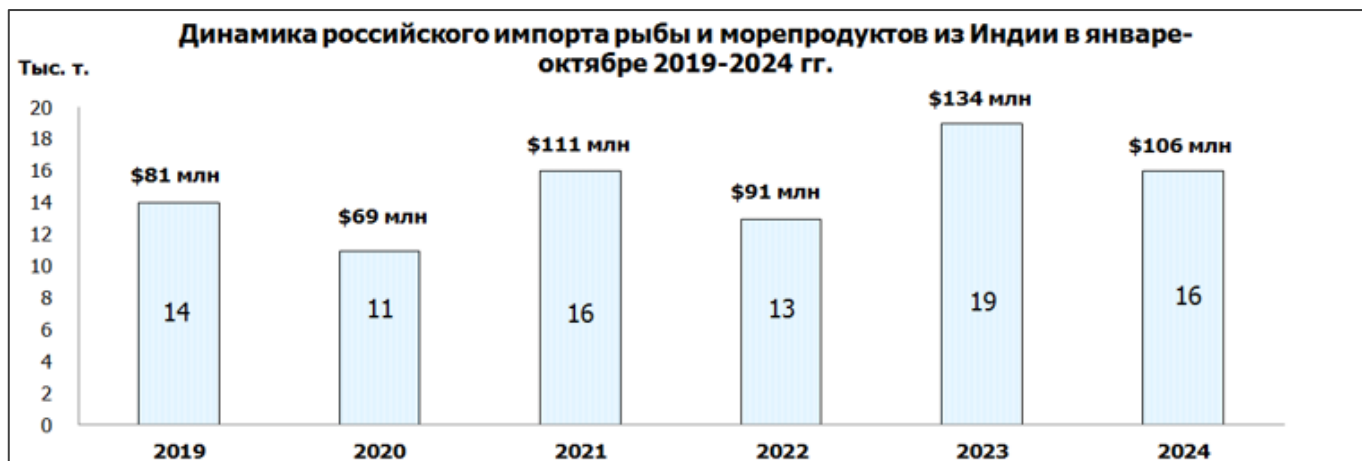
1. Переизбытком предложения и, как следствие, ценовой конкуренцией на мировом рынке креветки ваннамей ("королевской креветки"). Её доля (в сыромороженном виде) в индийских поставках рыбы и морепродуктов в Россию в 2024 году превышает 92% в натуральном и 95% в денежном выражении. Основной конкурент Индии на российском рынке — Эквадор. Поставки креветки ваннамей из этой страны за 10 месяцев выросли на 30% год к году и превысили 23 тыс. тонн.

2. Снижением выпуска аквакультурных креветок в Индии. По данным индийского Общества специалистов по аквакультуре, в 2023 году в Индии произвели 850 тыс. тонн аквакультурных креветок, что на 10% меньше, чем в 2021 году. По всей вероятности, понижательный тренд продолжился и в 2024 году, поскольку падение производства аквакультуры связано со снижением его рентабельности.

3. Стагнацией общего индийского экспорта креветок. Достигнув пика в 735 тыс. тонн в 2021 году, в 2022 он снизился на 5% и замер на этом уровне в 2023 году. В 2024 году негативные тенденции в динамике объемов поставок отразились на экспорте креветок из Индии в Россию.

Помимо свежемороженой креветки ваннамей, Индия поставляет в Россию небольшие объемы сурими, варено-мороженую креветку ваннамей и свежемороженых осьминогов.

ИСТОЧНИК: <https://www.fishnet.ru/news/rynok/indiyskiy-import-ryby-i-moreproduktov-v-rossiyu-infografika/>



ИСТОЧНИК: fishnet.ru

Производство отдельных видов пищевых продуктов (РОССТАТ)

	Сентябрь 2024г., тыс. тонн	в % к		Январь-сентябрь 2024г. в % к январю-сентябрю 2023г.
		сентябрю 2023г.	августу 2024г.	
Рыба мороженая	217,00	90,60	82,40	87,40
Филе рыбное мороженое	15,40	102,30	68,80	104,30
Ракообразные мороженые	10,30	121,10	66,80	120,30
Консервы рыбные, млн усл. банок	52,40	116,40	124,30	104,20
Пресервы рыбные, млн усл. банок	27,40	110,30	104,40	119,00

Производство рыбы в РФ (РОССТАТ)

	Январь-сентябрь 2024г.	сентябрь 2024г. в % к		Январь-сентябрь 2024г. в % к январю-сентябрю 2023г.
		сентябрю 2023г.	августу 2024г.	
Рыба переработанная и консервированная, ракообразные и моллюски, млн. тонн	3,3	97,1	86,8	94,3

Обзор ситуации на рынке рыбы

За прошедшую неделю с 18 по 24 ноября цены на мороженую рыбу в оптовом сегменте внутреннего рынка сохраняли, в основном, положительную динамику.

На Дальнем Востоке возрастающая конкуренция между внешними и внутренними поставками на фоне ослабления курса рубля обеспечивают рост цен на треску, минтай и сельдь, также увеличиваются цены на лососевые, а цены на другие виды мороженой рыбы не изменились. Расценки на доставку рыбы из Владивостока в Москву по ж/д составляют 26 – 30 руб. за кг.

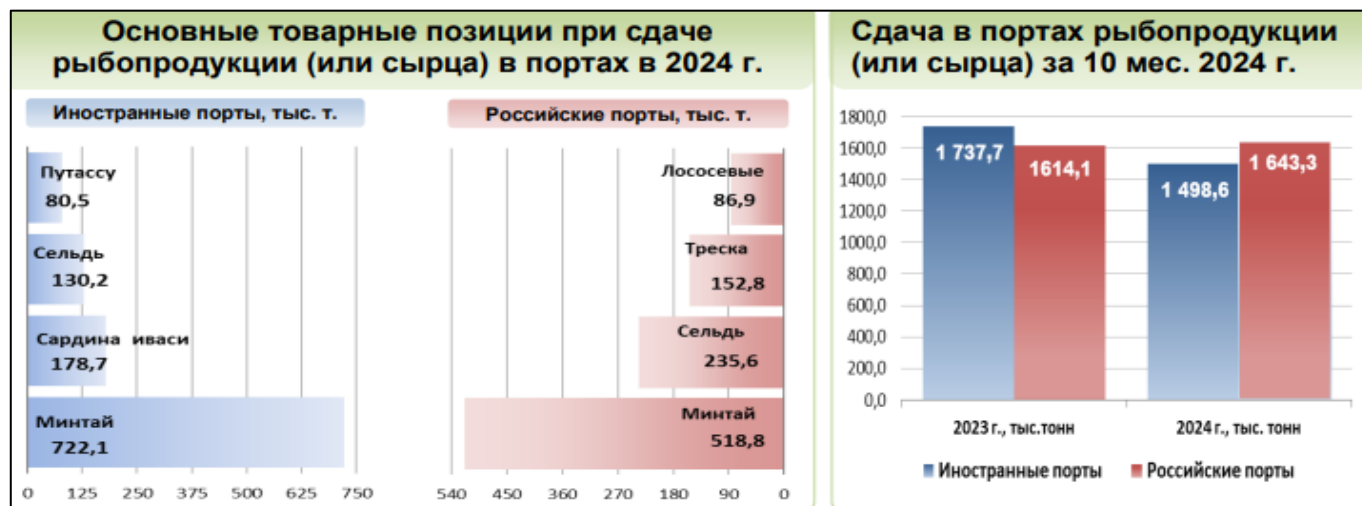
На Северо-западе продолжили укрепляться цены на треску и пикшу под влиянием дефицита предложения, в то же время новые подходы свежевывловленной продукции с промысла способствовали понижительной коррекции цен на сельдь атлантическую, а цены на другие виды мороженой рыбы не изменились.

В центральных регионах дорожали минтай, сельдь и скумбрия, что обусловлено ростом цен в регионах промысла и сезонным увеличением спроса. Цены на другой популярный ассортимент мороженой рыбы, в основном, не изменились.

Темпы роста розничных цен ускорились. В период с 12 по 18 ноября т.г. средний уровень потребительских цен на рыбу мороженую неразделанную возрос на 1,08%. По сравнению с началом года цены стали выше на 11,75%.

За январь - октябрь 2024 г. объем выгрузки рыбопродукции (или сырца) в иностранных портах по сравнению с аналогичным периодом 2023 г. сократился на 13,8%, в том числе за счет снижения поставок минтай на 14,2%, сельди на 36,5% и лососевых на 77,4%.

Объем выгрузки рыбопродукции (или сырца) в российских портах увеличился на 1,8%, в том числе вследствие роста объемов сдачи сельди на 50,8%, минтай на 12,2% и мойвы на 106,7%.



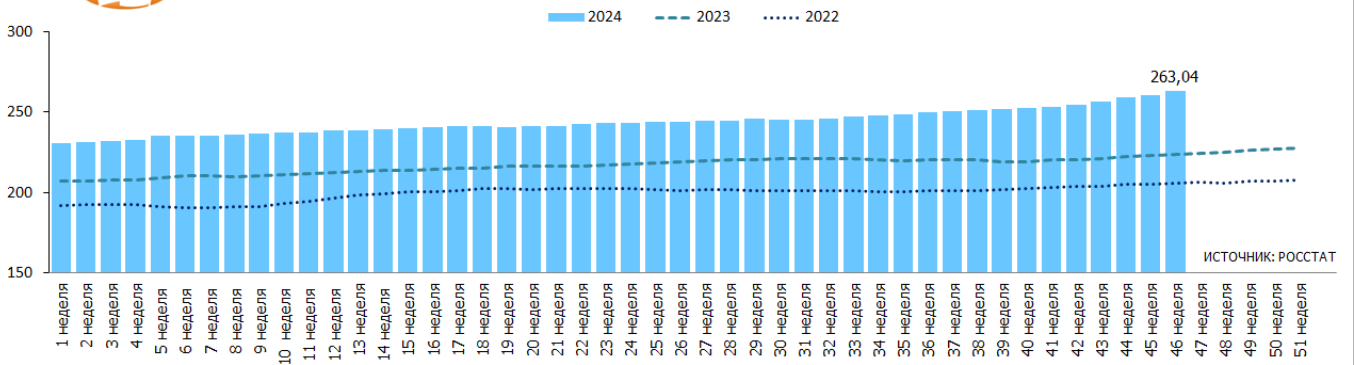
ИСТОЧНИК: <https://www.nfr.ru/media/files/monitoring/2024/monitoring.rinka.ribi.na.25.11.2024.pdf>

Еженедельные потребительские цены на рыбу мороженую неразделанную, руб./кг в 2024г. (РОССТАТ)

Наименование региона	21.10.2024	28.10.2024	05.11.2024	11.11.2024	18.11.2024	Изменение за месяц, %	Изменение к началу 2024 года, %	Изменение на аналогич. период 2023г., %
Российская Федерация	254,41	256,80	258,99	260,57	263,04	↑ 3,39	↑ 14,05	↑ 17,77
Центральный федеральный округ	263,21	264,81	266,82	268,48	270,70	↑ 2,85	↑ 12,86	↑ 16,41
Северо-Западный федеральный округ	245,47	249,42	251,06	253,34	254,82	↑ 3,81	↑ 9,40	↑ 14,63
Южный федеральный округ	269,99	276,21	279,61	282,48	284,47	↑ 5,36	↑ 11,29	↑ 14,48
Северо-Кавказский федеральный округ	233,45	235,97	236,72	236,98	238,00	↑ 1,95	↑ 8,88	↑ 8,38
Приволжский федеральный округ	237,90	239,31	242,31	244,63	247,48	↑ 4,03	↑ 15,39	↑ 18,06
Уральский федеральный округ	296,62	296,97	301,95	302,78	303,36	↑ 2,27	↑ 16,09	↑ 18,94
Сибирский федеральный округ	264,70	268,09	268,37	270,20	274,95	↑ 3,87	↑ 16,10	↑ 20,84
Дальневосточный федеральный округ	205,12	207,95	209,64	209,37	210,53	↑ 2,64	↑ 7,86	↑ 13,32



Динамика средних потребительских цен на рыбу мороженую неразделанную в России, руб./кг.



ИСТОЧНИК: РОССТАТ

Индекс потребительских цен на рыбу мороженую неразделанную в РФ, % (РОССТАТ)

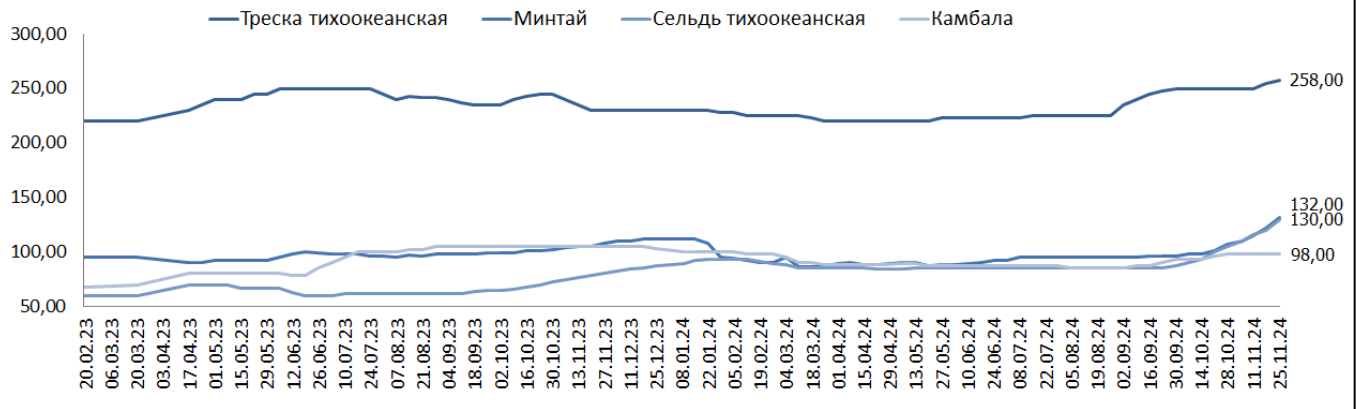
Наименование	18.11.2024г.		
	к предыдущей дате регистрации	к концу октября 2024г.	к концу декабря 2023г.
Рыба мороженая неразделанная	101,08	102,13	111,75

Оптовые цены на основные виды рыбы в регионах РФ в 2024г., руб./кг (базис оптовых цен - франко-склад (EXW)) данные ФГУП "Национальные рыбные ресурсы"

Дальний Восток	Наименование продукции	28.10.2024	05.11.2024	11.11.2024	18.11.2024	25.11.2024	изменение цены за месяц, %	изменение цены к началу 2024 года, %	изменение цены к аналогичн. периоду 2023 г., %
		Треска тихоокеанская	250,00	250,00	250,00	255,00	258,00	258,00	↑ 3,20
Минтай	107,00	110,00	115,00	122,00	132,00	132,00	↑ 23,36	↑ 17,86	↑ 22,22
Сельдь тихоокеанская	105,00	110,00	116,00	120,00	130,00	130,00	↑ 23,81	↑ 46,07	↑ 62,50
Камбала	98,00	98,00	98,00	98,00	98,00	98,00	↑ 0,00	↓ -2,00	↓ -6,67



Динамика оптовых цен на основные виды рыбы в Дальневосточном регионе России в 2023-2024 гг., базис EXW, руб./кг. (данные ФГУП "Национальные рыбные ресурсы")

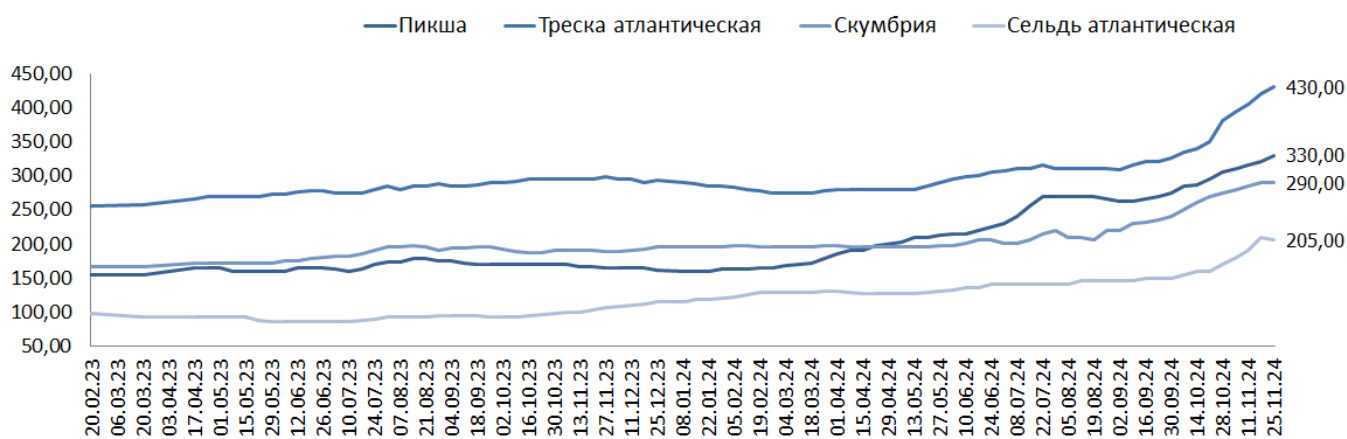


Оптовые цены на основные виды рыбы в регионах РФ в 2024г., руб./кг (базис оптовых цен - франко-склад (EXW)) данные ФГУП "Национальные рыбные ресурсы"

Северо-Запад	Наименование продукции	28.10.2024	05.11.2024	11.11.2024	18.11.2024	25.11.2024	изменение цены за месяц, %	изменение цены к началу 2024 года, %	изменение цены к аналогичн. периоду 2023 г., %
		Пикша	305,00	310,00	315,00	320,00	330,00	330,00	↑ 8,20
Треска атлантическая	380,00	395,00	405,00	420,00	430,00	430,00	↑ 13,16	↑ 48,28	↑ 44,30
Скумбрия	275,00	280,00	285,00	290,00	290,00	290,00	↑ 5,45	↑ 48,72	↑ 54,26
Сельдь атлантическая	170,00	180,00	190,00	210,00	205,00	205,00	↑ 20,59	↑ 78,26	↑ 91,59



Динамика оптовых цен на основные виды рыбы в Северо-Западном регионе России в 2023-2024 гг., базис EXW, руб./кг (данные ФГУП "Национальные рыбные ресурсы")

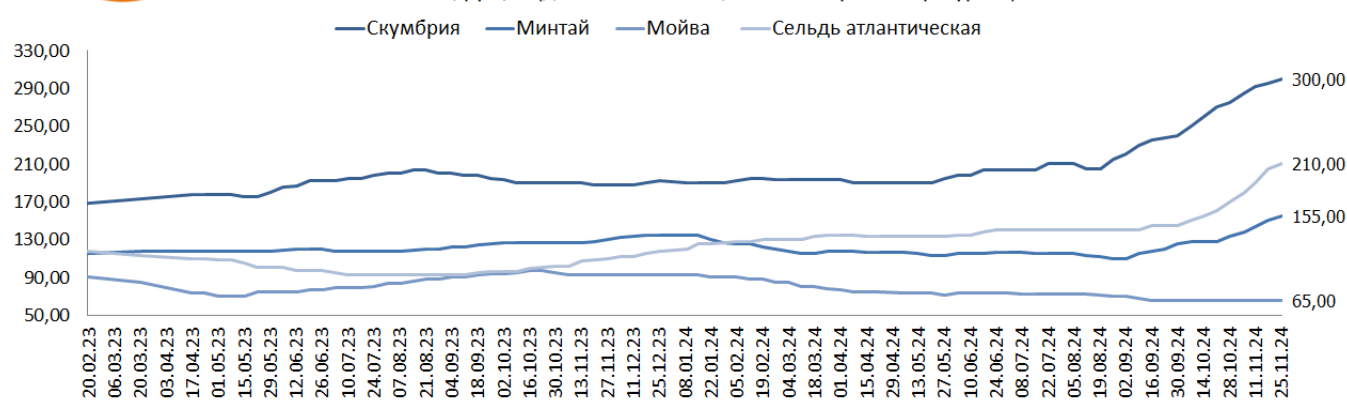


Оптовые цены на основные виды рыбы в регионах РФ в 2024г., руб./кг (базис оптовых цен - франко-склад (EXW)) данные ФГУП "Национальные рыбные ресурсы"

Центр	Наименование продукции	2024 г.					изменение цены за месяц, %	изменение цены к началу 2024 года, %	изменение цены к аналогичн. периоду 2023 г., %
		28.10.2024	05.11.2024	11.11.2024	18.11.2024	25.11.2024			
Центр	Скумбрия	275,00	285,00	292,00	295,00	300,00	↑ 9,09	↑ 57,89	↑ 59,57
	Минтай	133,00	138,00	143,00	150,00	155,00	↑ 16,54	↑ 15,67	↑ 19,23
	Мойва	65,00	65,00	65,00	65,00	65,00	↑ 0,00	↓ -30,11	↓ -30,11
	Сельдь атлантическая	170,00	180,00	190,00	205,00	210,00	↑ 23,53	↑ 75,00	↑ 90,91



Динамика оптовых цен на основные виды рыбы в Центральных регионах России в 2023-2024 гг., базис EXW, руб./кг (данные ФГУП "Национальные рыбные ресурсы")



Отпускные цены на рыбу в России значительно ниже розничных

Отпускные цены на рыбную продукцию в России значительно ниже розничных. Об этом сообщил вице-премьер РФ Дмитрий Патрушев.

Сейчас Федеральная антимонопольная служба России проводит анализ цен на рыбную продукцию в стране. В частности, служба исследует всю товаропроводящую цепочку от рыбака до прилавка.

В перспективе на ценовую ситуацию могут повлиять сокращение числа торговых посредников и налаживание прямых поставок от рыбопромышленных компаний.

ИСТОЧНИК: <https://www.fishnet.ru/news/rynok/otpusknye-ceny-na-rybu-v-rossii-znachitelno-nizhe-rozничnyh/>

ОБЗОР МИРОВОГО РЫНКА РЫБЫ И МОРЕПРОДУКЦИИ

В этом году цены на икру сельди в Японии, скорее всего, побьют все рекорды

Производство замороженной икры сельди на восточном побережье Канады завершилось к октябрю, предполагаемый объем производства составил 550–600 тонн, что значительно ниже годового темпа в 900 тонн, который поддерживался в последние годы. Об этом сообщает Undercurrent News.

Резкое падение объясняется в первую очередь сокращением квот в заливе Святого Лаврентия, ключевом районе рыболовства. В этом году весенний лов был запрещен из-за сокращения запасов сельди, а осенние квоты на вылов во время нереста также были значительно сокращены.

Хотя точная причина истощения ресурсов остается неясной, предполагается, что одним из факторов является повышение температуры морской воды, связанное с глобальным потеплением.

Общий объем вылова сельди в северной части залива составил менее 5000 тонн, что дало около 200 тонн икры сельди или казуноко при норме выхода 5%.

В южных промысловых районах из квоты в 10 000 тонн рыбаки оставили в воде 2 500 тонн, что привело к выходу примерно 370 тонн казуноко.

Сообщается, что часть сельди была перенаправлена на переработку в копченые продукты в Квебеке, что еще больше снизило выход икры. Учитывая эти факторы, фактическое производство может оказаться ниже 600 тонн.

Как и в предыдущие годы, ожидается, что переговоры о ценах продлятся до конца декабря. Сокращение производства приводит к росту издержек, а слабая японская иена, скорее всего, поднимет цены.

В прошлом году икра класса А стоила 1100 иен (6,42 долл. США) за фунт с учетом перевозки на борту, а икра класса В — 950 иен за фунт.

Внутренние розничные цены в Японии составили 2500 иен за килограмм на икру класса А, что ниже 2600 иен в предыдущем году, и 2100 иен за кг на икру класса В, оставшись на уровне предыдущего года.

Однако в этом году цены, скорее всего, превзойдут недавние рекорды.

ИСТОЧНИК: <https://fishretail.ru/news/v-etom-godu-tseni-na-ikru-470134>

Вьетнам: Экспортные цены на пангасиус резко выросли в ноябре на фоне нехватки сырья и высокого мирового спроса

С октября экспортные цены на пангасиус во Вьетнаме достигли самого высокого уровня, при этом цены на ферме выросли до 1,19 долл. США за килограмм (кг) с 1 долл. США/кг до 1,03 долл. США/кг.

Прогнозируется, что эта тенденция сохранится до января будущего года из-за нехватки сырья. Спрос высок во всех регионах, при этом мелкая рыба (120–220 граммов) пользуется большим спросом в Азии и Европе для потребления в конце года и на Лунный Новый год.

Между тем, Ближний Восток ищет более крупные размеры (300 г+) перед Рамаданом, чему способствует соглашение о всеобъемлющем экономическом партнерстве (СЕРА) между Вьетнамом и Объединенными Арабскими Эмиратами (ОАЭ).

В Соединенных Штатах (США) импорт увеличивается, и целая рыба весом более 1 кг остается дефицитной, в то время как филе (90–140 г) продается по высоким ценам из-за лучшей доступности сырья.

ИСТОЧНИК: <https://fishretail.ru/news/vietnam-eksportnie-tseni-na-pangasius-rezko-470069>

Цены на канадских лобстеров растут

Цены на канадских лобстеров растут, но рынок ожидает спада после начала промыслового сезона.

В 2023 году районы 33 и 34 в Канаде внесли 22% в общий объем производства лобстеров в стране, с показателями 7135 тонн и 14 270 тонн соответственно. Цена лобстеров в северной части Новой Шотландии и на острове Принца Эдуарда достигла максимума в 20,00 канадских долларов за фунт в марте, но упала до 6,50 канадских долларов за фунт из-за увеличения производства и слабого спроса.

Позже цены выросли в штате Мэн из-за низкого предложения. К ноябрю цена в доках Стоунингтона составила 7,30 долл. США за фунт, в то время как средняя оптовая цена на лобстеров с твердым панцирем весом 1,25 фунта на оптовом рынке США выросла на 5–8% с 1 октября.

Канадские оптовые котировки на лобстеров весом 1,25 фунта, отправленных в Шанхай на 47-й неделе, показали снижение примерно на 2% по сравнению с месяцем ранее.

ИСТОЧНИК: <https://fishretail.ru/news/tseni-na-kanadskih-lobstеров-rastut-469935>

Оптовые цены на лосося в Китае стабильны на 47-й неделе

Оптовые цены на лосося в Китае в целом оставались неизменными по сравнению с предыдущей неделей, при этом колебания цен были незначительными. Об этом сообщает Undercurrent News.

18 ноября на рынке морепродуктов «Хуанша» в Гуанчжоу потрошенная норвежская семга с головой (6-7 килограммов) стоила 100 юаней (13,80 долларов США) за килограмм, что на 2 юаня больше, чем в прошлом месяце.

В Пекине и Шанхае цены на рыбу весом 6–7 кг также оставались относительно стабильными, при этом разница в цене составляла 12–16 юаней/кг по сравнению с более мелкой рыбой весом 5–6 кг, что является существенным разрывом.

Это привело к тому, что на этой неделе китайские дилеры продолжили нести убытки из-за роста расходов на импорт.

«Мы по-прежнему теряем 5–10 юаней за кг, поскольку рынку переработки сложно принять наше повышение цен», — сообщил дилер из Гуанчжоу.

«В последнее время наблюдается снижение потребления, и люди здесь неохотно покупают дорогие морепродукты, такие как лосось. Однако поставки лосося не уменьшились», — добавил он.

Другой крупный импортер в Шанхае также сообщил, что в последнее время рынок был вялым, что привело к усложнению условий ведения бизнеса для всех.

«За последние две недели всем стало трудно зарабатывать деньги. Особенно сложно было с лососем», — сказал Хуэй Янь, шанхайский оптовый менеджер Chuner Group, одного из крупнейших китайских импортеров лосося.

«В Китае крупная рыба весом 6 кг и более по-прежнему стоит намного дороже, чем мелкая рыба, и это проблема, — сказал он. — За рубежом поставщики повышают цены, тогда как внутри страны цены не выросли. В целом, рыночные условия в настоящее время не очень хорошие».

Также сообщилось, что цены на норвежский лосось, выращенный на фермах, резко растут на 47-й неделе, в то время как чилийская и шотландская рыба также начинает расти в цене перед Рождеством.

Один из источников в крупном норвежском переработчике сообщил, что фермеры получают 68 норвежских крон за кг за лосося весом 2–3 кг, 79 норвежских крон за кг за лосося весом 3–4 кг, 84 норвежских крон за кг за лосося весом 4–5 кг и более 90 норвежских крон за кг за лосося весом 5–6 кг.

ИСТОЧНИК: <https://www.fishnet.ru/news/rynok/optovye-ceny-na-lososya-v-kitae-stabilny-na-47-y-nedele/>

Экспорт норвежских креветок показал значительный рост в октябре

По данным Норвежского совета по морепродуктам, Норвегия экспортировала 3776 тонн креветок на сумму 183 млн норвежских крон в октябре.

Стоимость выросла на 83 млн норвежских крон, или на 82 процента, по сравнению с тем же месяцем прошлого года. Рост объема составил 126 процентов.

Дания, Великобритания и Исландия были крупнейшими рынками для креветок в октябре.

«Мощный промысел креветок в Баренцевом море с увеличением выгрузки как замороженных промышленных креветок, так и замороженных вареных креветок привел к существенному увеличению объема экспорта креветок для трех крупнейших

продуктов - замороженных сырых, замороженных вареных и вареных креветок», - говорит Жозефина Вораа, руководитель отдела моллюсков Норвежского совета по морепродуктам.

Экспорт готовых креветок составил 1101 тонну на сумму 100 млн норвежских крон. Это представляет собой рост объема на 50 процентов и рост стоимости на 51 процент. Самый большой рост был в Великобритании и Дании, с 380 тоннами и 242 тоннами соответственно.

Экспорт замороженных сырых креветок в Исландию составил 1400 тонн в октябре стоимостью 27 миллионов норвежских крон. Это на 460 тонн больше, чем в том же месяце прошлого года.

«Если мы посмотрим на экспорт в этом году, то 7800 тонн сырых, замороженных промышленных креветок ушли в исландскую промышленность. Это увеличение объема на 96 процентов», — говорит Жозефина Вораа.

Экспорт замороженных, вареных креветок в панцире также показал значительный рост объема в этом месяце, составив 1139 тонн по сравнению с 401 тонной в прошлом году. Рост на 184 процента.

Китай и Дания были крупнейшими получателями замороженных, вареных креветок в панцире в октябре, с 355 тоннами и 350 тоннами соответственно.

ИСТОЧНИК: <https://fishretail.ru/news/eksport-norvegskih-krevetok-pokazal-znachitelnyy-rost-v-oktyabre-469936>

Данные о ценах рыбного аукциона Портленда 08.11.2024г. – 14.11.2024г.

Наименование	Низшая цена, \$/ фунт	Средняя цена, \$/ фунт	Высшая цена, \$/ фунт
Треска крупная	2,74	3,41	4,12
Треска средняя	2,83	2,88	3,26
Менек	0,64	0,64	0,64
Лиманда крупная	1,80	1,80	1,80
Лиманда средняя	1,41	1,50	1,53
Лиманда мелкая	1,02	1,02	1,02
Пикша крупная	2,66	2,66	2,66
Пикша мелкая	3,12	3,12	3,12
Мерланг	0,82	0,82	0,82
Хек крупный	4,02	4,02	4,02
Хек средний	2,96	2,96	2,96
Хек мелкий	1,30	1,30	1,30
Морской окунь	0,60	0,60	0,60
Удильщик американский большой, хвост	2,97	3,01	5,22
Удильщик американский маленький, хвост	0,74	1,13	1,17
Сайда средняя	2,23	2,50	2,51
Сайда мелкая	1,17	1,44	1,62

FISHRETAIL.RU

При написании обзора использовалась информация: Росстат, fishretail.ru, fishnet.ru, ФГУП "Национальные рыбные ресурсы", nfr.ru

Информация подготовлена отделом информационно-аналитическим ГКУ КК «Кубанский сельскохозяйственный информационно-консультационный центр»

Информация предоставляется «как есть» и только для информационных целей, не для торговых целей или консультаций, и публикуется с задержкой.

Все CFD (акции, индексы, фьючерсы) и цены предоставляются не биржами, поэтому цены могут быть неточными и могут отличаться от фактической рыночной цены, то есть цены являются ориентировочными и не подходят для торговых целей.