

РОССИЙСКИЙ И МИРОВОЙ РЫНКИ РЫБЫ И МОРЕПРОДУКЦИИ ПО СОСТОЯНИЮ НА 30.07.2024г.

ОБЗОР РОССИЙСКОГО РЫНКА РЫБЫ И МОРЕПРОДУКЦИИ

В России ставка экспортной пошлины на рыбную продукцию в июле составит 4,5%

Ставка вывозной таможенной пошлины на рыбную продукцию в РФ в июле 2024 года снизилась до 4,5%. Такой показатель для расчетов установлен по итогам мониторинга курса доллара к рублю. Курсовые экспортные пошлины были введены с октября 2023 года. В октябре и ноябре ставка составляла 7%. В декабре снизилась до 5,5%, на том же уровне сохранялась и в январе. В феврале она составила 4,5%. Затем с марта по июнь ставка держалась на уровне 5,5%.

ИСТОЧНИК: <https://specagro.ru/analytics/202407/daydzhest-ryba-rossiyskie-rybaki-k-25-iyunya-dobyli-bolee-24-mln-t-vbr>

Российские рыбаки к 24 июля добыли более 2,8 млн тонн

По данным отраслевой системы мониторинга Росрыболовства (ЦСМС), к 24 июля 2024 года общий вылов водных биоресурсов российскими пользователями составил более 2,8 млн тонн.

В том числе добыто:

- Дальневосточный бассейн – более 2,1 млн тонн
- Северный бассейн – 304,9 тыс. тонн (+5,9%)
- Западный бассейн – 51,3 тыс. тонн.
- Азово-Черноморский бассейн – 17,7 тыс. тонн
- Волжско-Каспийский бассейн – 47,2 тыс. тонн.

В исключительных экономических зонах иностранных государств, конвенционных районах и открытой части Мирового океана российский флот добыл более 273 тыс. тонн.

ИСТОЧНИК: https://www.fishnet.ru/news/promysel_i_pererabotka/rossiyskie-rybaki-k-24-iyulya-dobyli-bolee-2-8-mln-tonn/

Производство отдельных видов пищевых продуктов (РОССТАТ)

	май 2024г., тыс.тонн	в % к		январь-май 2024г. в % к январю-маю 2023г.
		маю 2023г.	апрелю 2024г.	
Рыба мороженая	175	99,9	78,5	97,3
Филе рыбное мороженое	12,3	96,5	61,2	108,3
Ракообразные мороженые	11,9	115,9	137,5	100,3
Консервы рыбные, млн усл. банок	47,7	128,0	78,7	114,6
Пресервы рыбные, млн усл. банок	25,4	116,8	97,0	121,2

Производство рыбы в РФ (РОССТАТ)

	январь-май 2024г.	май 2024г. в % к		январь-май 2024г. в % к январю-маю 2023г.
		маю 2023г.	апрелю 2024г.	
Рыба переработанная и консервированная, ракообразные и моллюски, млн. тонн	1,8	104,4	80,3	103,4

Динамика российского импорта рыбы и морепродуктов из Вьетнама в первой половине 2013-2024г.



В первой половине (январь-июнь) 2024 года импорт рыбы и морепродуктов из Вьетнама в Россию вырос вдвое, или на 105%, по сравнению с аналогичным периодом прошлого года — до 96 млн долларов. Об этом сообщает Аналитический центр Рыбного союза, опираясь на данные Главного таможенного управления Вьетнама.

1. Россия стала лидером по темпам роста импортных поставок вьетнамских водных биоресурсов. Общий объем вьетнамского рыбного экспорта увеличился за полугодие только на 6,2% год к году, до 4,4 млрд долларов.

2. Рыба и морепродукты относятся к числу наиболее стремительно растущих категорий российско-вьетнамской торговли. Для сравнения: весь российский импорт из Вьетнама увеличился в январе—июне 2024 года на 44%, до 1,2 млрд долларов.

3. Больше всего выросли поставки креветок. В январе-мае 2024 года они на головкружительные 328,7% (то есть в 4,3 раза) превысили уровень сопоставимого периода прошлого года, достигнув 14 тыс. тонн.

4. Как указывают сами вьетнамские экспортеры, ключевая причина роста поставок — успешное решение логистических вопросов. По информации Вьетнамской ассоциации экспортеров и производителей морепродуктов, российские транспортные компании открыли прямые маршруты Хошимин – Хайфон – Владивосток. Ряд судоходных линий запустили

новые маршруты, что помогает перевозить товары быстрее и с меньшим временем транспортировки. К тому же, растут объемы расчетов в национальных валютах.

5. С ростом поставок с начала года Вьетнам вошел в топ-5 стран-поставщиков рыбы и морепродуктов в Россию. Его доля в объеме отраслевого импорта оценивается примерно в 10%, в денежном выражении — в 11%.

"Поставки из Вьетнама вносят вклад в насыщение рынка доступной продукцией и тем самым помогают сдерживать инфляцию, а также повышают ассортиментное разнообразие. Это связано с тем, что многие поставляемые виды рыбы и морепродуктов не добываются в России. А высокий спрос на вьетнамского солено-сушеного желтого полосатика показывает, что есть потенциал для развития производства аналогичных рыбных снеков в РФ, например, из путассу, горбуши и минтая", — отмечают аналитики Рыбного союза.

ИСТОЧНИК: <https://www.fishnet.ru/news/rynok/dinamika-rossiyskogo-importa-ryby-i-moreproduktov-iz-vetnama-v-pervoye-polovine-2013-2024/>

Обзор ситуации на рынке рыбы

За прошедший период с 22 по 28 июля т.г. динамика цен на мороженую рыбу в оптовом сегменте внутреннего рынка сохраняла, в основном, тенденцию к стабильности.

На Дальнем Востоке слабые темпы лососевой путины способствуют неустойчивой динамике цен на первые предложения нерки и горбуши, при этом цены на другие виды мороженой рыбы сохраняют стабильность. Расценки на доставку рыбы из Владивостока в Москву составляют 21 – 23 руб. за кг.

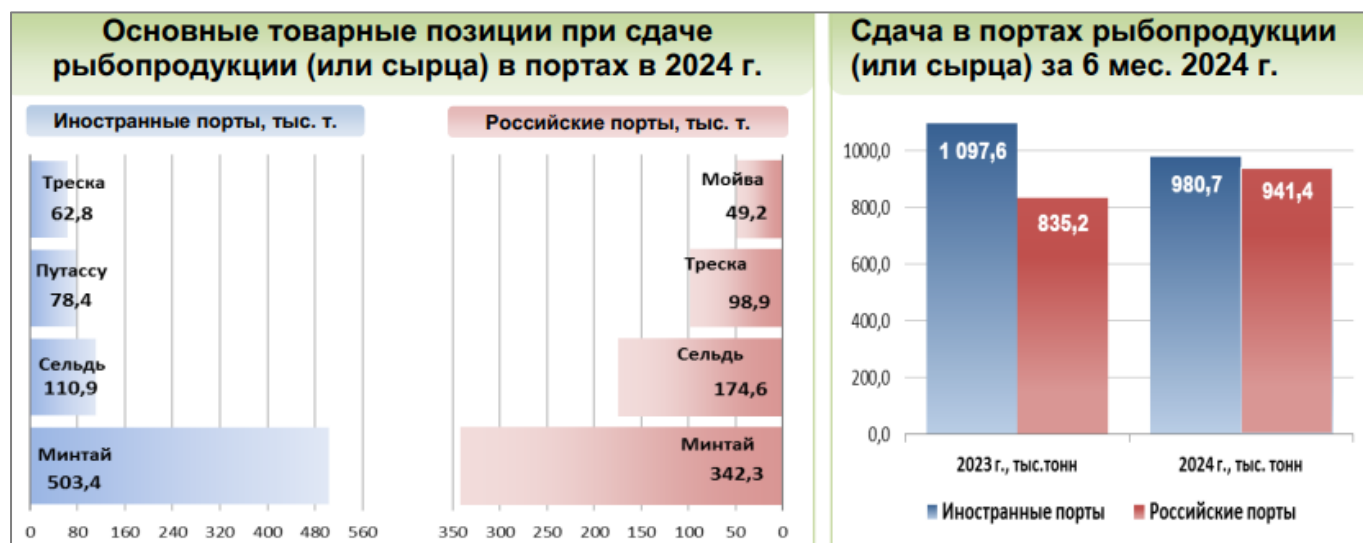
На Северо-западе под влиянием формирования цен на свежее выловленную продукцию и с учетом уровня складских запасов дорожала скумбрия, в то же время отмечается понижательная коррекция цен на треску, что обусловлено ростом предложения с промысла. Цены на другой популярный ассортимент мороженой рыбы не изменились.

В центральном регионе отмечалось незначительное укрепление цен на лососевых в ожидании поставок с Дальнего Востока более дорогой продукции нового промысла, а оптовые цены на другие виды мороженой рыбы сохраняли устойчивость.

Розничные цены растут. В период с 16 по 22 июля т.г. средний уровень потребительских цен на рыбу мороженую неразделанную вырос на 0,27%. По сравнению с началом года цены стали выше на 5,13%

За январь - июнь 2024 г. объем выгрузки рыбопродукции (или сырца) в иностранных портах по сравнению с аналогичным периодом 2023 г. сократился на 10,6%, в том числе за счет снижения поставок сельди на 38,6%, минтая на 9,2% и путассу на 28,7%.

Объем выгрузки рыбопродукции (или сырца) в российских портах увеличился на 12,7%, в том числе вследствие роста объемов сдачи сельди на 43,2%, минтая на 9,8% и мойвы на 119,8%



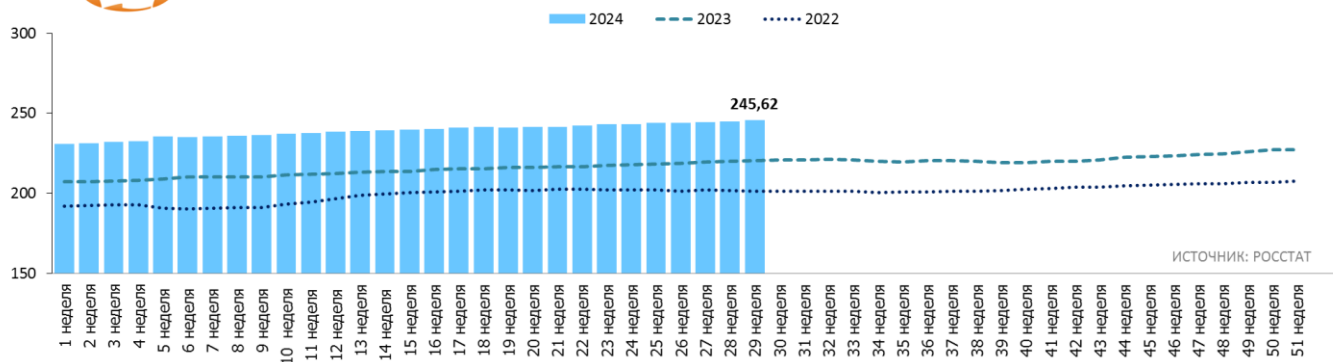
ИСТОЧНИК: <https://www.nfr.ru/media/files/monitoring/2024/monitoring.rinka.ribi.na.29.07.2024.pdf>

Еженедельные потребительские цены на рыбу мороженую неразделанную, руб./кг в 2024г. (РОССТАТ)

Наименование региона	01.07.2024	08.07.2024	15.07.2024	22.07.2024	Изменение за месяц, %	Изменение к началу 2024 года, %	Изменение на аналогич. период 2023г., %
Российская Федерация	244,04	244,34	244,91	245,62	↑ 0,72	↑ 6,49	↑ 11,49
Центральный федеральный округ	250,70	250,31	250,43	251,49	↑ 0,31	↑ 4,85	↑ 10,74
Северо-Западный федеральный округ	240,82	239,38	239,49	239,77	↓ -1,06	↑ 2,94	↑ 8,20
Южный федеральный округ	261,80	261,19	261,35	262,66	↑ 0,41	↑ 2,76	↑ 5,01
Северо-Кавказский федеральный округ	225,96	226,67	226,81	226,83	↑ 0,41	↑ 3,77	↑ 7,03
Приволжский федеральный округ	226,42	227,42	227,21	227,30	↑ 0,56	↑ 5,98	↑ 9,70
Уральский федеральный округ	288,48	288,67	289,50	289,87	↑ 0,46	↑ 10,93	↑ 19,12
Сибирский федеральный округ	253,62	254,25	256,49	258,32	↑ 2,34	↑ 9,07	↑ 12,92
Дальневосточный федеральный округ	194,58	195,75	195,70	195,25	↓ -0,09	↑ 0,04	↑ 6,26



Динамика средних потребительских цен на рыбу мороженую неразделанную в России, руб./кг.



ИСТОЧНИК: РОССТАТ

Индекс потребительских цен на рыбу мороженую неразделанную в РФ, % (РОССТАТ)

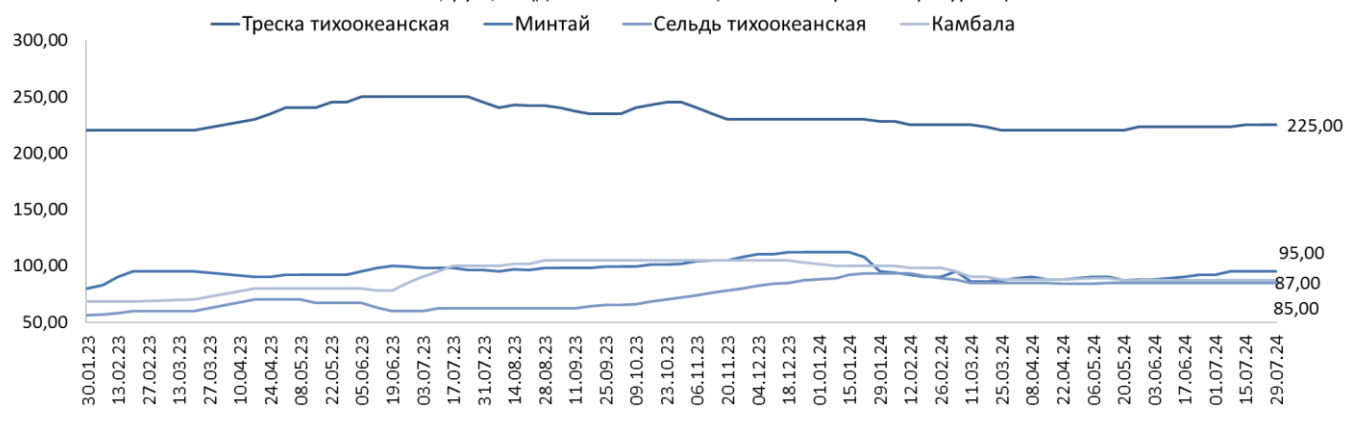
Наименование	22.07.2024г.		
	к предыдущей дате регистрации	к концу июня 2024г.	к концу декабря 2023г.
Рыба мороженая неразделанная	100,27	100,47	105,17

Оптовые цены на основные виды рыбы в регионах РФ в 2024г., руб./кг (базис оптовых цен - франко-склад (EXW)) данные ФГУП "Национальные рыбные ресурсы"

Дальний Восток	Наименование продукции	08.07.2024	15.07.2024	22.07.2024	29.07.2024	изменение цены за месяц, %	изменение цены к началу 2024 года, %	изменение цены к аналогичн. периоду 2023 г., %
		Треска тихоокеанская	223,00	225,00	225,00	225,00	↑ 0,90	↓ -2,17
Минтай	95,00	95,00	95,00	95,00	↑ 3,26	↓ -15,18	↓ -1,04	
Сельдь тихоокеанская	85,00	85,00	85,00	85,00	↑ 0,00	↓ -4,49	↑ 37,10	
Камбала	87,00	87,00	87,00	87,00	↑ 0,00	↓ -13,00	↓ -13,00	



Динамика оптовых цен на основные виды рыбы в Дальневосточном регионе России в 2023-2024 гг., базис EXW, руб./кг. (данные ФГУП "Национальные рыбные ресурсы")

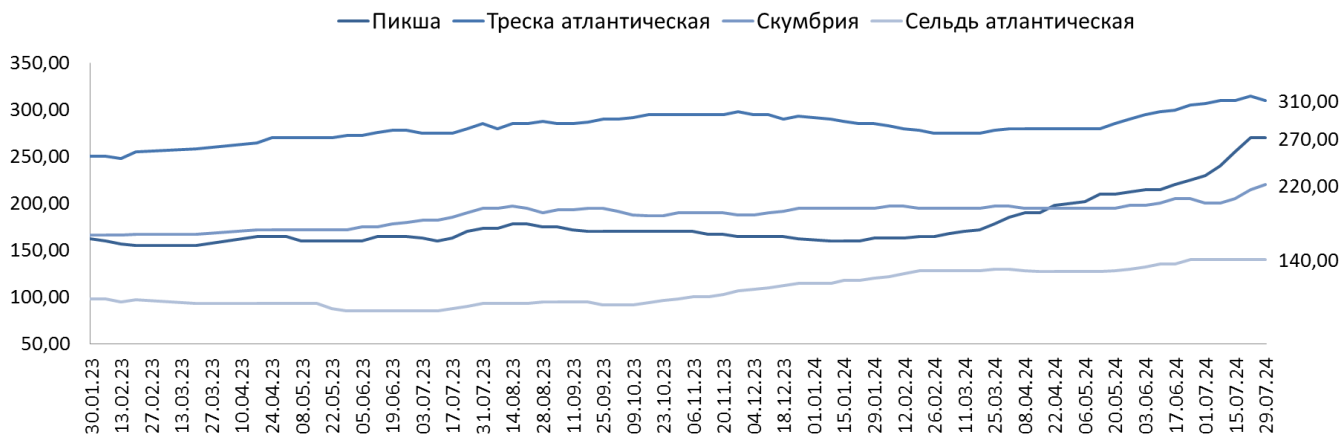


Оптовые цены на основные виды рыбы в регионах РФ в 2024г., руб./кг (базис оптовых цен - франко-склад (EXW)) данные ФГУП "Национальные рыбные ресурсы"

Северо-Запад	Наименование продукции	08.07.2024	15.07.2024	22.07.2024	29.07.2024	изменение цены за месяц, %	изменение цены к началу 2024 года, %	изменение цены к аналогичн. периоду 2023 г., %
		Пикша	240,00	255,00	270,00	270,00	↑ 17,39	↑ 68,75
Треска атлантическая	310,00	310,00	315,00	310,00	↑ 0,98	↑ 6,90	↑ 8,77	
Скумбрия	200,00	205,00	215,00	220,00	↑ 10,00	↑ 12,82	↑ 12,82	
Сельдь атлантическая	140,00	140,00	140,00	140,00	↑ 0,00	↑ 21,74	↑ 50,54	



Динамика оптовых цен на основные виды рыбы в Северо-Западном регионе России в 2023-2024 гг., базис EXW, руб./кг (данные ФГУП "Национальные рыбные ресурсы")

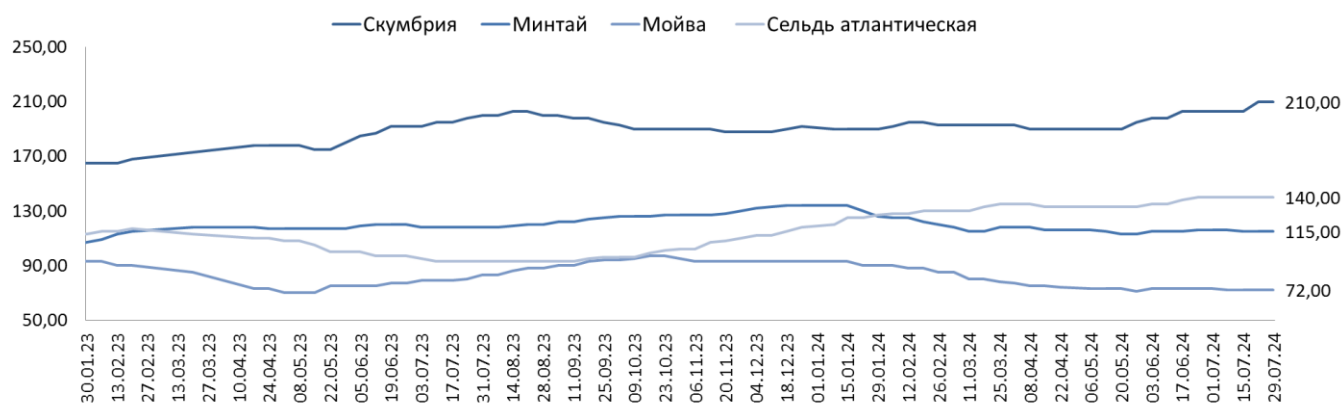


Оптовые цены на основные виды рыбы в регионах РФ в 2024г., руб./кг (базис оптовых цен - франко-склад (EXW)) данные ФГУП "Национальные рыбные ресурсы"

Центр	Наименование продукции	Цены (руб./кг)				изменение цены за месяц, %	изменение цены к началу 2024 года, %	изменение цены к аналогичн. периоду 2023 г., %
		08.07.2024	15.07.2024	22.07.2024	29.07.2024			
Центр	Скумбрия	203,00	203,00	210,00	210,00	↑ 3,45	↑ 10,53	↑ 5,00
	Минтай	116,00	115,00	115,00	115,00	↓ -0,86	↓ -14,18	↓ -2,54
	Мойва	72,00	72,00	72,00	72,00	↓ -1,37	↓ -22,58	↓ -13,25
	Сельдь атлантическая	140,00	140,00	140,00	140,00	↑ 0,00	↑ 16,67	↑ 50,54



Динамика оптовых цен на основные виды рыбы в Центральных регионах России в 2023-2024 гг., базис EXW, руб./кг (данные ФГУП "Национальные рыбные ресурсы")



ОБЗОР МИРОВОГО РЫНКА РЫБЫ И МОРЕПРОДУКЦИИ

Россия сохранила мировое лидерство в добыче минтая

Российские рыбаки за первое полугодие 2024 года выловили свыше 1,3 млн тонн минтая, что почти вдвое больше аналогичного показателя главного конкурента нашей страны в мировом секторе минтая - США. Таким образом, Россия сохраняет место крупнейшего добытчика минтая в мире. Об этом рассказали в Ассоциации добытчиков минтая.

По итогам первого полугодия текущего года вылов минтая в России увеличился на 21 тыс. тонн или 1,6% по сравнению с аналогичным периодом 2023 года.

По прогнозам Продовольственной и сельскохозяйственной организации ООН, в 2024 году мировой вылов минтая вырастет на 12%, до 3,7 млн тонн и Россия останется лидером. По прогнозам ассоциации, вылов минтая российскими рыбаками по итогам 2024 года составит около 2 млн тонн.

О ситуации на рынке

Ситуация на мировом рынке продолжает оставаться сложной и оказывать влияние на структуру производства продукции из минтая: из-за спада на экспортных рынках филе минтая рыбопромышленники ориентируются на выпуск востребованной как на внутреннем, так и на внешних рынках продукции.

Как результат, к 4 июля производство мороженого минтая увеличилось на 1,3% по сравнению с аналогичным периодом 2023 года, а сурими - на 24%, производство филе при этом сократилось на 10%, а фарша - на 13%.

О районах добычи минтая

Сейчас идёт промысел минтая во втором по значимости и объёму вылова районе - Западно-Беринговоморской зоне. Общий допустимый улов в этой зоне установлен в размере 700 тыс. тонн, что является максимальным значением за 15 лет. Сейчас на траловом промысле минтая в этом районе работают 79 российских рыбодобывающих судна. Из-за нестабильной

промышленной обстановки в начале путины к 4 июля добыто 145,5 тыс. тонн, что на 28% меньше показателей прошлого года. Рыбаки рассчитывают на улучшение ситуации. С учетом того, что промысловый сезон в Беринговом море продлится до конца года.

Ранее сообщалось, что вылов минтая в России по итогам 2023 года вырос на 3% по сравнению с 2022 годом, до 1,96 млн тонн, это рекордный показатель за последние 25 лет.

ИСТОЧНИК: https://www.fishnet.ru/news/promysel_i_pererabotka/rossiya-sohranila-mirovoe-liderstvo-v-dobyche-mintaya/

Цены на минтай продолжают снижаться в связи с увеличением вылова

В 2024 году мировой вылов минтая вырастет на 12%. Эксперты прогнозируют, что цены на минтай продолжают снижаться в связи с ростом вылова этой рыбы, что повлияет на другие цены на мировом рынке рыбы.

В новом отчете FAO, эксперты прогнозируют дальнейшее снижение цен на продукцию из минтая в связи с увеличением объемов вылова этой рыбы. При этом спрос на минтай будет стимулировать снижение объемов поставок трески.

По оценкам экспертов, в 2024 году мировой вылов минтая вырастет на 12%, до 3,7 млн тонн. Основным добытчиком будет оставаться Россия. Российские рыбопромышленники в прошлом году добыли 1,9 млн тонн этого вида рыбы, в текущем году в отрасли ожидают увеличения улова до 2 млн тонн.

Высокий уровень добычи минтая повлияет на мировой рынок. По оценкам аналитиков FAO, в 2023 году средняя цена минтаевой продукции на мировом рынке снизилась на 23%, и эксперты ожидают, что данный тренд будет сохраняться весь 2024 год. За счет низких цен и больших объемов предложения на рынке минтай составит конкуренцию треске, считают эксперты, учитывая, что объемы вылова трески снижаются.

ИСТОЧНИК: <https://fishretail.ru/news/tseni-na-mintay-prodolgat-snigatsya-v-svyazi-s-uvlicheniem-vilova-464708>

Еженедельный обзор рынка рыбы от Fishretail.ru: 29 неделя 2024 года

На 29-й неделе объем экспорта свежего лосося из Норвегии, особенно в категории лосося весом от 3 до 6 кг, значительно снизился на 4% по сравнению с предыдущей неделей (WoW). Несмотря на то, что объем экспорта за последние пять недель практически идентичен прошлогоднему, цены оказались ниже. Цены незначительно снизились на 1,04% до 7,09 долларов США за кг, что стало новым минимумом на 2024 год. На 29-й неделе 2024 года оптовые цены на лосось в Китае немного снизились из-за увеличения поставок лосося с Фарерских островов. Ожидается, что сезонный спрос сдержит рост затрат в результате восстановления поставок, и хотя снижение затрат на корма может принести некоторое облегчение, его влияние будет ограниченным.

На 29-й неделе на мировом рынке тунца наблюдались следующие тенденции: Комиссия по мониторингу популяций голубого тунца согласилась увеличить ежегодные квоты на его вылов в западной и центральной части Тихого океана. Япония поддержала это решение, которое необходимо будет ратифицировать на ежегодном заседании Комиссии по рыболовству в западной и центральной части Тихого океана, которое начнется в ноябре.

На 29-й неделе на мировом рынке креветок отмечаются следующие тенденции: Глобальный обзор аквакультуры Rabobank на вторую половину 2024 года прогнозирует снижение затрат для фермеров, выращивающих креветок, особенно в Эквадоре и Азии, из-за ожидаемой нормализации поставок рыбной муки и рыбьего жира. Эта нормализация объясняется положительным влиянием погодных условий Ла-Нинья на промысловый сезон перуанского анчоуса, который, по прогнозам, восстановится и будет способствовать восстановлению рынка рыбной муки. Несмотря на эти положительные тенденции, в докладе подчеркивается, что биологические проблемы продолжают создавать сложности для фермеров.

На 29-й неделе на европейском рынке рыбы отмечалась, в основном, отрицательная коррекция цен на основные виды рыбы. В среднем, показатель упал примерно на 4% за неделю. Отмечается снижение цены на пикшу, треску, путассу, скумбрию и анчоуса. Стоимость лосося и форели также немного снизилась.

На 29-й неделе на рыбном аукционе Портленда отмечалась отрицательная ценовая динамика. Цены на основные виды рыбы снизились, в среднем, на 2,2%. Максимально подешевел хек, отыгрывая максимальный прирост ценника предыдущей недели. Исключением из общей динамики стала треска и сайда, стоимость которых за неделю выросла.

На 29-й неделе стоимость тилапии на бразильском рынке снизилась. При этом, за неделю подешевел данный вид рыбы во всех бразильских штатах. В июне цены на тилапию снизились во всех регионах, поскольку в рознице сохранялись высокие запасы, а сектор рыбопереработки демонстрировал минимальный спрос. Несмотря на падение цен, покупательная способность производителей тилапии улучшилась по сравнению с тем же периодом 2023 года, во многом благодаря значительному снижению цен на корма.

ИСТОЧНИК: <https://fishretail.ru/blog/egenedelny-obzor-rinka-ribi-ot-fishretailru-29-nedelya-2024-goda-773>

Rabobank: Рынок импортных креветок в Европе и США оживится во второй половине года, но спрос в Китае снизится

Последний прогноз Rabobank заключается в том, что мировые цены на креветки находятся на исторически низком уровне, а затраты на производство растут. В настоящее время наблюдаются признаки восстановления спроса на западном рынке, что поможет смягчить рыночное давление.

В отчете говорится, что в первой половине 2024 года европейские и американские рынки, похоже, достигли дна, и спрос постепенно восстанавливается. В определенной степени инфляционные ограничения спроса уже не столь значительны, а предложение в Индонезии и Вьетнаме восстанавливается.

Однако спрос в Китае остается неопределенным, и краткосрочный рост цен на китайскую креветку во второй половине года может быть сведен на нет ростом в Эквадоре или Индии. Позитивными факторами для отрасли выращивания креветок во второй половине года являются увеличение поставок рыбной муки, снижение затрат на корма и восстановление рынков в США и Европейском Союзе. Эти факторы могут компенсировать влияние сокращения китайского импорта на мировой рынок, но как долго может продолжаться эта тенденция, остается неясным.

Rabobank прогнозирует, что импорт Китая снизится во второй половине года, главным образом из-за экономических проблем и роста внутреннего предложения.

В то же время производство в Эквадоре и Индии продолжит расти. Эквадорские экспортеры планируют расширить свое присутствие на западных рынках, чтобы и дальше конкурировать с азиатскими экспортерами. Такое расширение мощностей повлечет за собой риск переизобилия и ослабит мотивацию к восстановлению цен.

Во второй половине 2024 года спрос на индийскую креветку начнет расти, затраты на корма снизятся, а предложение постепенно увеличится. Вьетнамская индустрия выращивания креветок восстанавливается после сокращения производства в 2023 году и сосредоточится на повышении эффективности сельского хозяйства в 2024 году. Индонезийские экспортеры продолжают сталкиваться с жесткой конкуренцией со стороны Эквадора и Индии, а антидемпинговый налог в размере 4%, введенный Соединенными Штатами в отношении Индонезии, еще больше усложнит проблему.

ИСТОЧНИК: <https://fishretail.ru/news/rabobank-rinok-importnih-krevetok-v-evrope-464839>

В поиске краба: Китай может обогнать США по импорту морепродуктов

США и Китай — крупнейшие в мире импортеры морепродуктов. Несмотря на то что эти страны и сами являются крупными добытчиками, удовлетворить внутренний спрос в полной мере они не могут. В 2023 году США импортировали рыбы и морепродуктов (только код ТН ВЭД 03) на \$21,14 млрд — 11,5% всей мировой торговли водными животными, а Китай — на \$18,76 млрд — 10%. Для примера: импорт России в 6-7 раз меньше — \$2,8 млрд.

Китай с его 1,4 млрд жителей и многовековой историей, связанной с рыболовством, способен обогнать США по импорту морепродуктов, но для этого зарубежные поставщики должны развивать нишевые рынки и применять правильные маркетинговые стратегии. Таким мнением поделился генеральный директор Beijing Seabridge Marketing Сюбин Фан в колонке для отчета FAO.

ВАРПЭ публикует наиболее интересные тезисы:

Китай лидирует по импорту ракообразных и в 2024-м может увеличить закупки. Основную долю в американском импорте занимают дорогое филе, свежая и охлажденная рыба, в то время как больше половины китайского импорта — ракообразные. В 2022 году КНР ввезла омаров, крабов и креветок на \$9,57 млрд. США импортировали меньше — \$9,55 млрд. Разница между странами была незначительна — лишь \$20 млн, но в 2023 году разрыв вырос в 121 раз, до \$2,42 млрд. Учитывая высокий и стабильный спрос в Китае, устойчивость запасов краба, снижение цен на креветку и прогнозируемое сжатие спроса в США из-за высокого уровня инфляции, разрыв будет расти (по прогнозу, до \$4 млрд в 2024 и 2025 годах).

Импорт мороженой рыбы в КНР может быть увеличен. Сейчас на мороженую рыбу приходится всего 25,6% от всего объема закупок морепродуктов Китаем. При этом подавляющая доля импортируемых трески, минтая, пикши, тихоокеанских лососей, скумбрии, сельди предназначена для переработки с целью реэкспорта. Перепозиционирование этих видов рыбы на китайском внутреннем рынке позволило бы сформировать спрос на них и нарастить продажи. Тем более что объем предложения дикой рыбы, добытой рыбаками КНР, ограничен промысловыми возможностями страны, а спрос — неконкурентными ценами.

Маркетинг — ключ к расширению поставок в КНР. Маркетинговые стратегии импортеров не были успешными для мороженой рыбы, в отличие от ракообразных. Программы продвижения норвежской трески и скумбрии, а также американского минтая и камбалы не привели к высоким продажам. Недавно канадские предприятия применили маркетинговую стратегию «новое вино в старой бутылке» для морского окуня, адаптировав под него популярный традиционный китайский рецепт и увеличив спрос на эту рыбу. Этот кейс показывает, что обращение к традициям китайской кухни способно стимулировать спрос. Другие кандидаты пройти этот путь — российский минтай и тихоокеанский лосось.

От ВАРПЭ отметим, что у российских крабодобытчиков есть успешный кейс в КНР. Начиная с конца 2000-х они налаживали контакты с поставщиками в сегменте HoReCa, финансировали продвижение стандартов потребления крабов, извлеченных самими клиентами ресторанов из аквариумов (такие стандарты были привычными для японской и корейской кулинарной традиции, а вот в Поднебесной оказались в новинку). И вот результат: импорт краба в Китай увеличился с 18 тыс. т до почти 41 тыс. т.

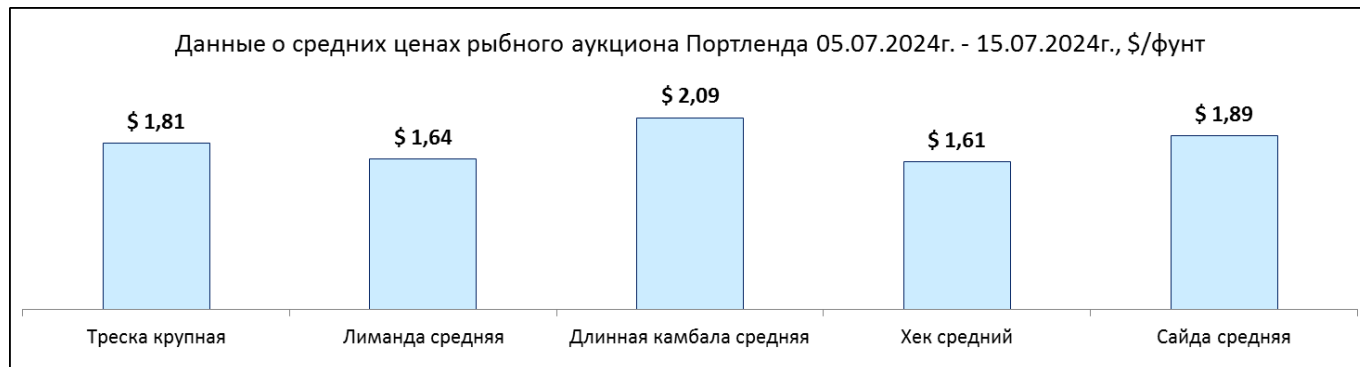
ИСТОЧНИК: <https://fishretail.ru/news/v-poiske-kraba-kitay-moget-obognat-ssha-po-importu-moreproduktov-464388>

Данные о ценах рыбного аукциона Портленда 05.07.2024г. – 15.07.2024г.

Наименование	Низшая цена, \$/фунт	Средняя цена, \$/фунт	Высшая цена, \$/фунт
Треска крупная	\$1,69	\$1,81	\$2,00
Лиманда средняя	\$1,52	\$1,64	\$1,90
Длинная камбала средняя	\$1,66	\$2,09	\$2,27
Хек средний	\$1,61	\$1,61	\$1,61
Сайда средняя	\$1,51	\$1,89	\$2,00

FISHRETAIL.RU

Данные о средних ценах рыбного аукциона Портленда 05.07.2024г. - 15.07.2024г., \$/фунт



FISHRETAIL.RU

При написании обзора использовалась информация: Росстат, specagro.ru, fishretail.ru, fishnet.ru и других открытых источников.

Информация подготовлена отделом информационно-аналитическим

ГКУ КК «Кубанский сельскохозяйственный информационно-консультационный центр»

Информация предоставляется «как есть» и только для информационных целей, не для торговых целей или консультаций, и публикуется с задержкой.

Все CFD (акции, индексы, фьючерсы) и цены предоставляются не биржами, поэтому цены могут быть неточными и могут отличаться от фактической рыночной цены, то есть цены являются ориентировочными и не подходят для торговых целей.