

РОССИЙСКИЙ И МИРОВОЙ РЫНКИ РЫБЫ И МОРЕПРОДУКЦИИ ПО СОСТОЯНИЮ НА 17.09.2024г.

ОБЗОР РОССИЙСКОГО РЫНКА РЫБЫ И МОРЕПРОДУКЦИИ

В России растет спрос на рыбу — эксперты

В России растет спрос на рыбу, этому способствует большая промысловая база, импорт из дружественных государств и общий тренд на здоровое питание, считают в «Рыбном союзе». Россия входит в топ-4 стран по объему добычи водных биоресурсов (ВБР), с начала года улов отечественных рыбаков превысил 3,4 млн т. По прогнозу Росрыболовства, в этом году общий вылов ВБР в нашей стране составит около 5 млн т.

«Тренд на повышение спроса на рыбу наблюдается как в сфере общественного питания, так и в сфере розничной торговли. Он позитивен не только в контексте развития рыбной отрасли, но и с точки зрения укрепления здоровья нации. В июле правительство утвердило план действий по увеличению потребления рыбной продукции в стране. Рассчитываем, что усилия бизнеса и государства по развитию производства, инфраструктуры и популяризации продукта приведут к тому, что каждый россиянин будет съедать больше 28 кг рыбы в год», — прокомментировал председатель «Рыбного союза» Александр Панин.

За июль 2024 года спрос на российскую рыбу увеличился в три раза по сравнению с уровнем аналогичного периода 2023 года, сообщили «Агроинвестору» в TanukiFamily (рестораны «Тануки», Твоя Pizza, «Ерш», «Каспийка»). Ставридка, корюшка, сарган, скумбрия, мойва, треска и др. пользуются повышенным спросом у гостей ресторанов сети в последние год-полтора.

«Повышенный спрос мы связываем с высокими вкусовыми качествами рыбы, демократичной ценой и желанием гостей попробовать что-то новое, поскольку красной рыбой уже никого не удивить», — отмечают в пресс-службе TanukiFamily. Для ресторанов преимущество отечественной рыбы — в ее свежести, доступной логистике и умеренной ценовой политике, которая позволяет предлагать порцию ставридки по цене от 280 руб., добавляют в компании.

Shopper's ранее писал, что в рознице резко выросла популярность российской дикой красной рыбы. Основной вид лососевых в отечественном промысле — горбуша. По оценке NielsenIQ, с начала года по 25 августа ее продажи увеличились на 45%, а доля в продажах всей охлажденной красной рыбы — с 11,8 до 13,9%. Рост продаж замороженной горбуши в некоторых торговых сетях достиг 200% с начала года по сравнению с прошлогодними показателями в этот период, сравнили в Ассоциации компаний розничной торговли. Там связывают увеличение продаж со снижением цен на российскую рыбу.

ИСТОЧНИК: <https://specagro.ru/news/202409/v-rossii-rastet-spros-na-rybu-eksperty>

Россия полностью обеспечивает себя рыбой — Росрыболовство

Россия полностью обеспечивает себя рыбной продукцией, а излишки поставляет на экспорт. Об этом в интервью в студии ТАСС на Восточном экономическом форуме сообщил руководитель Росрыболовства Илья Шестаков.

«Мы уже давным-давно полностью обеспечиваем себя рыбной продукцией, никаких проблем у нас нет», — сказал глава ведомства. По его словам, объем вылова в России за последние 10 лет вырос с 4,2 до 5 млн т. «Когда мы добывали 4,2 млн т, тоже удовлетворяли полностью потребности внутреннего рынка», — подчеркнул Шестаков.

В связи с этим снижается импорт рыбной продукции в нашу страну. «На российский рынок поставляется только та продукция, которая у нас либо не вылавливается, либо которая аквакультурно не производится», — отметил эксперт.

В интервью телеканалу «Россия-24» Шестаков рассказал, что вылов рыбы по итогам 2024 года в РФ будет чуть ниже рекордных значений, однако сохранится на достаточно высоком уровне. «В целом по динамике идем на уровне прошлого года — плюс 1%. Конечно же, многое будет зависеть от лососевой путины. Здесь пока, к сожалению, ожидания наши не те, которые даже хотелось бы, но при этом увеличивается вылов других видов рыб — это и минтай, и иваси», — сказал глава Росрыболовства. Он добавил, что рост вылова иваси по итогам года может составить порядка 20-30%, минтай — около 5%.

При этом дефицита красной рыбы в России в преддверии Нового года не ожидается, заявил Шестаков. По его словам, в 2024 году вылов этой рыбы прогнозируется на уровне 250-260 тыс. т. «Дефицита мы не ожидаем. Потому что это не самый минимальный объем, который вылавливался, если смотреть в ретроспективе на 10-15 лет», — сказал Шестаков.

ИСТОЧНИК: <https://specagro.ru/news/202409/rossiya-polnostyu-obespechivaet-sebya-ryboy-rosrybolovstvo>

Производство отдельных видов пищевых продуктов (РОССТАТ)

	Июль 2024г., тыс.тонн	в % к		Январь-июль 2024г. в % к январю-июлю 2023г.
		июлю 2023г.	июню 2024г.	
Рыба мороженная	257,00	56,80	126,80	88,50
Филе рыбное мороженое	16,10	91,60	145,50	103,00
Ракообразные мороженные	10,90	155,30	110,50	107,30
Консервы рыбные, млн усл. банок	48,10	116,80	116,40	100,80
Пресервы рыбные, млн усл. банок	24,20	108,80	108,50	120,20

Производство рыбы в РФ (РОССТАТ)

	Январь-июль 2024г.	Июль 2024г. в % к		Январь-июль 2024г. в % к январю-июлю 2023г.
		июлю 2023г.	июню 2024г.	
Рыба переработанная и консервированная, ракообразные и моллюски, млн. тонн	2,5	66,2	125,6	94,8

Обзор ситуации на рынке рыбы

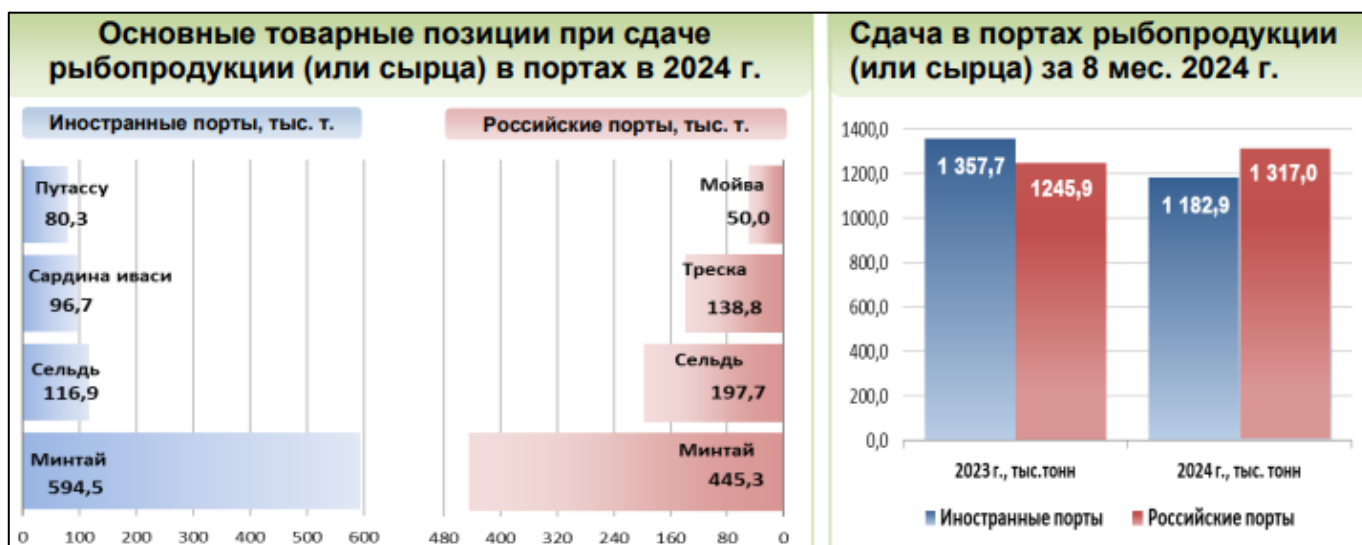
За прошедший период с 9 по 15 сентября т.г. цены на мороженую рыбу в оптовом сегменте внутреннего рынка продолжили демонстрировать слабopоложительную динамику.

На Дальнем Востоке активный экспортный и внутренний спрос обеспечивает постепенное удорожание трески и минтая, сохраняется неустойчивая динамика цен на лососевые в условиях низких темпов текущей путины, а цены на другие виды мороженой рыбы не изменились. Расценки на доставку рыбы из Владивостока в Москву составляют 25 – 28 руб. за кг. На Северо-западе увеличивались цены на треску и пикшу под влиянием благоприятной конъюнктуры внешнего рынка, а возросший спрос на внутреннем рынке способствовал росту цен на скумбрию и сельдь атлантические.

В центральном регионе дорожали скумбрия и лососевые, что обусловлено ростом отпускных цен в регионах промысла, также отмечается положительная коррекция цен на минтая и сельдь, вызванная сезонным ростом деловой активности трейдеров и потребителей на фоне текущей динамики складских запасов.

Розничные цены продолжили рост. В период с 3 по 9 сентября т.г. средний уровень потребительских цен на рыбу мороженую неразделанную увеличился на 0,27%. По сравнению с началом года цены стали выше на 6,50%.

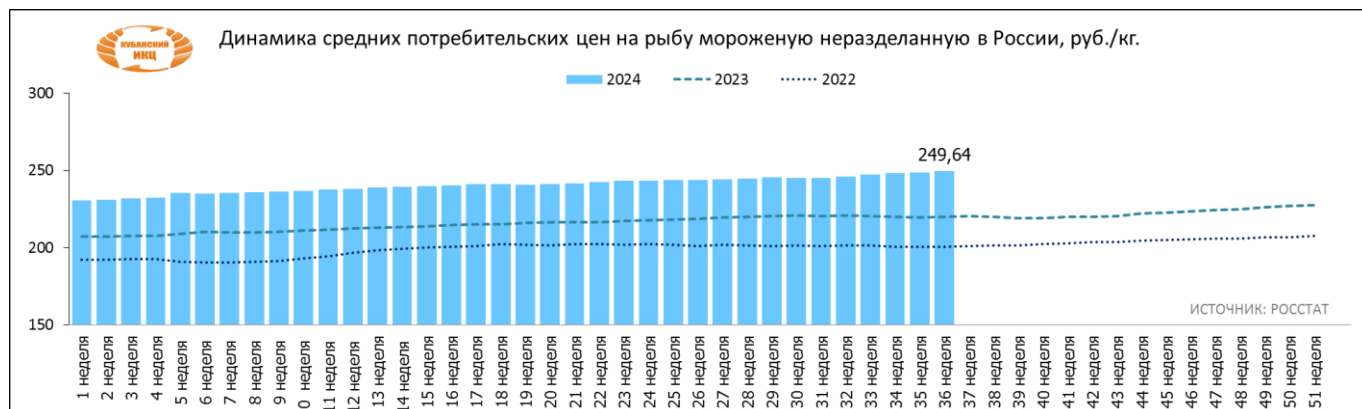
За январь - август 2024 г. объем выгрузки рыбопродукции (или сырка) в иностранных портах по сравнению с аналогичным периодом 2023 г. сократился на 12,9%, в том числе за счет снижения поставок минтая на 13,3%, сельди на 37,9% и путассу на 26,4%. Объем выгрузки рыбопродукции (или сырка) в российских портах увеличился на 5,7%, в том числе вследствие роста объемов сдачи сельди на 46,3%, минтая на 11,7% и мойвы на 106,7%.



ИСТОЧНИК: <https://www.nfr.ru/media/files/monitoring/2024/monitoring.rinka.ribi.na.16.09.2024.pdf>

Еженедельные потребительские цены на рыбу мороженую неразделанную, руб./кг в 2024г. (РОССТАТ)

Наименование региона	19.08.2024	26.08.2024	02.09.2024	09.09.2024	Изменение за месяц, %	Изменение к началу 2024 года, %	Изменение на аналогич. период 2023г., %
Российская Федерация	247,19	248,17	248,65	249,64	↑ 1,43	↑ 8,24	↑ 13,37
Центральный федеральный округ	254,48	254,85	255,04	256,88	↑ 1,36	↑ 7,10	↑ 11,71
Северо-Западный федеральный округ	244,84	246,01	245,75	246,63	↑ 0,85	↑ 5,89	↑ 10,80
Южный федеральный округ	263,46	264,19	264,78	265,67	↑ 1,02	↑ 3,94	↑ 5,98
Северо-Кавказский федеральный округ	234,64	235,09	234,90	235,20	↑ 3,42	↑ 7,60	↑ 7,35
Приволжский федеральный округ	229,34	229,95	230,20	229,90	↑ 0,96	↑ 7,19	↑ 10,76
Уральский федеральный округ	290,76	290,82	290,62	293,77	↑ 1,89	↑ 12,42	↑ 19,84
Сибирский федеральный округ	256,73	259,40	260,22	260,68	↑ 1,65	↑ 10,07	↑ 17,57
Дальневосточный федеральный округ	196,79	197,51	199,55	200,34	↑ 1,27	↑ 2,64	↑ 8,50

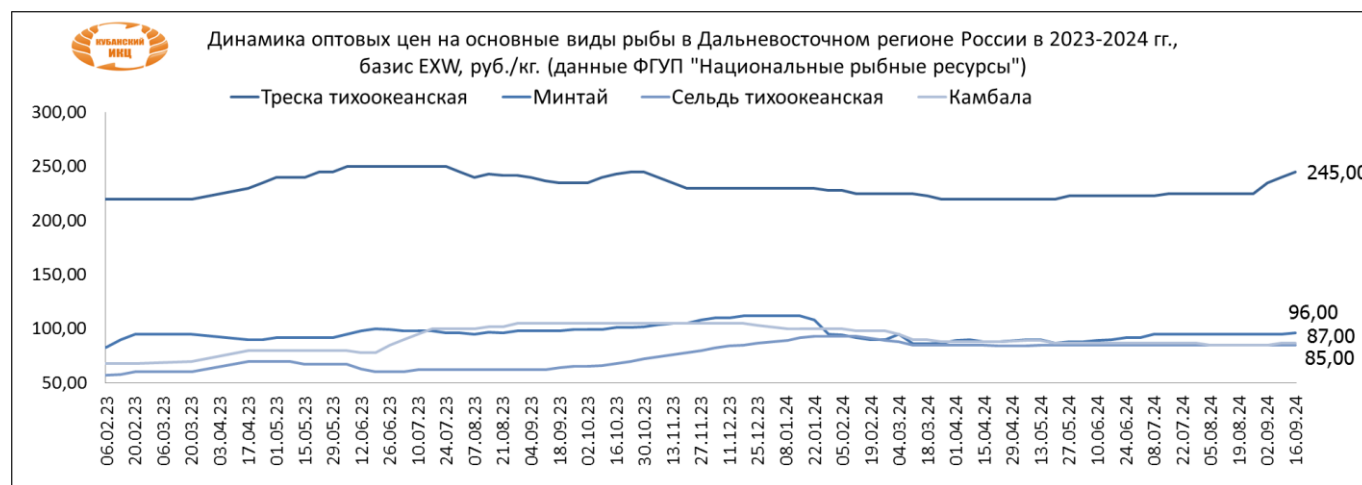


Индекс потребительских цен на рыбу мороженую неразделанную в РФ, % (РОССТАТ)

Наименование	09.09.2024г.		
	к предыдущей дате регистрации	к концу августа 2024г.	к концу декабря 2023г.
Рыба мороженая неразделанная	100,27	100,33	106,50

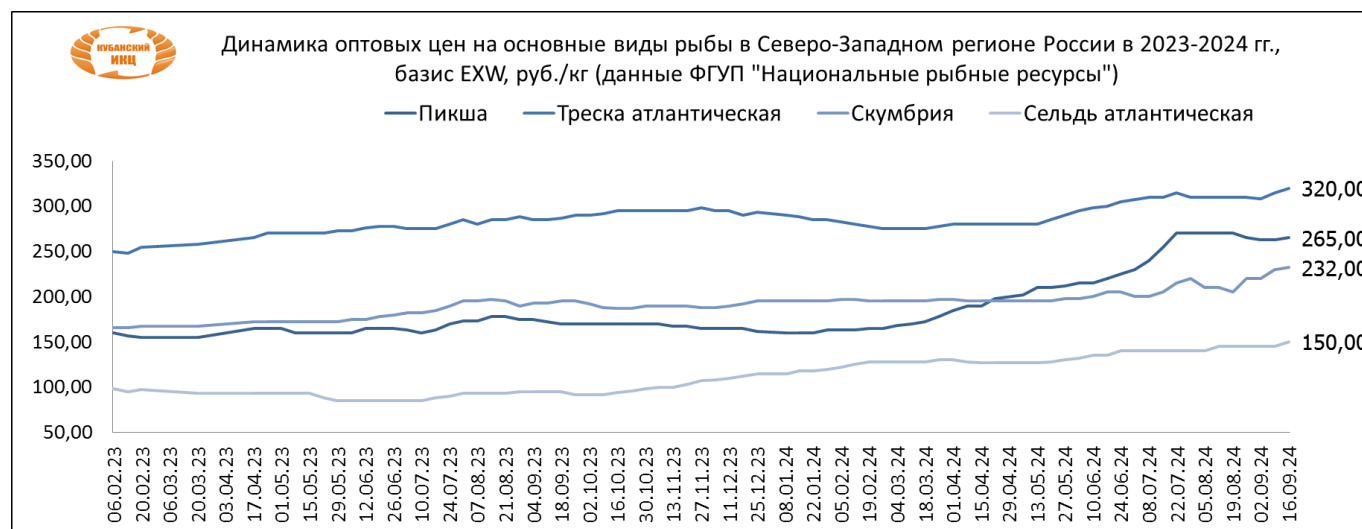
Оптовые цены на основные виды рыбы в регионах РФ в 2024г., руб./кг (базис оптовых цен - франко-склад (EXW)) данные ФГУП "Национальные рыбные ресурсы"

Дальний Восток	Наименование продукции	26.08.2024	02.09.2024	09.09.2024	16.09.2024	изменение цены за месяц, %	изменение цены к началу 2024 года, %	изменение цены к аналогичн. периоду 2023 г., %
	Треска тихоокеанская	225,00	235,00	240,00	245,00	↑ 8,89	↑ 6,52	↑ 4,26
	Минтай	95,00	95,00	95,00	96,00	↑ 1,05	↓ -14,29	↓ -2,04
	Сельдь тихоокеанская	85,00	85,00	85,00	85,00	↑ 0,00	↓ -4,49	↑ 32,81
	Камбала	85,00	85,00	87,00	87,00	↑ 2,35	↓ -13,00	↓ -17,14



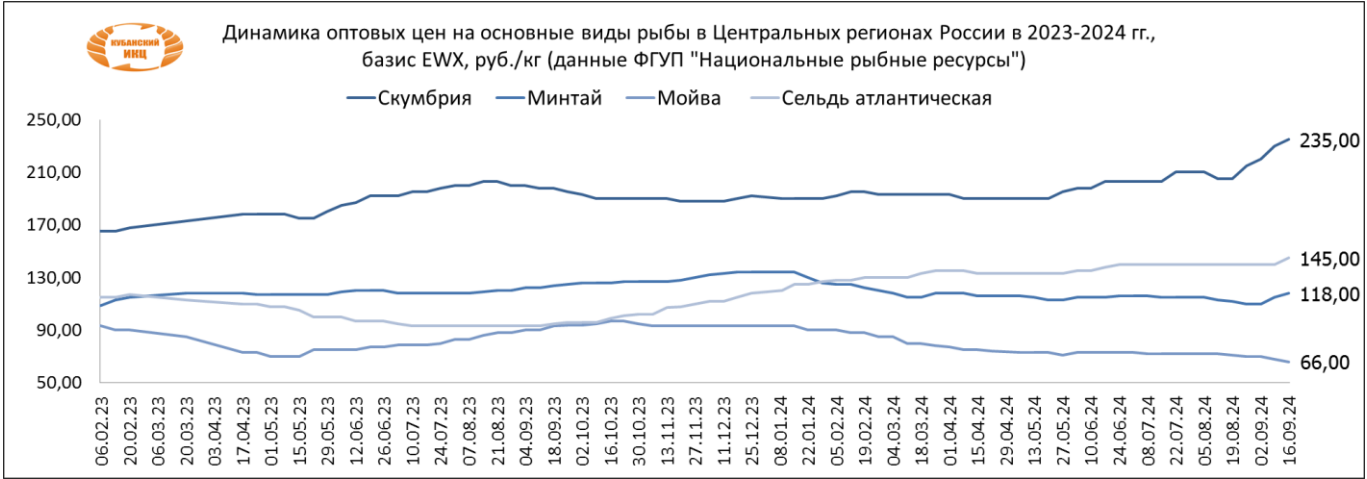
Оптовые цены на основные виды рыбы в регионах РФ в 2024г., руб./кг (базис оптовых цен - франко-склад (EXW)) данные ФГУП "Национальные рыбные ресурсы"

Северо-Запад	Наименование продукции	26.08.2024	02.09.2024	09.09.2024	16.09.2024	изменение цены за месяц, %	изменение цены к началу 2024 года, %	изменение цены к аналогичн. периоду 2023 г., %
	Пикша	265,00	263,00	263,00	265,00	↓ -1,85	↑ 65,63	↑ 55,88
	Треска атлантическая	310,00	308,00	315,00	320,00	↑ 3,23	↑ 10,34	↑ 11,50
	Скумбрия	220,00	220,00	230,00	232,00	↑ 13,17	↑ 18,97	↑ 18,97
	Сельдь атлантическая	145,00	145,00	145,00	150,00	↑ 3,45	↑ 30,43	↑ 57,89



Оптовые цены на основные виды рыбы в регионах РФ в 2024г., руб./кг (базис оптовых цен - франко-склад (EXW)) данные ФГУП "Национальные рыбные ресурсы"

Центр	Наименование продукции	26.08.2024	02.09.2024	09.09.2024	16.09.2024	изменение цены за месяц, %	изменение цены к началу 2024 года, %	изменение цены к аналогичн. периоду 2023 г., %
	Скумбрия	215,00	220,00	230,00	235,00	↑ 14,63	↑ 23,68	↑ 18,69
	Минтай	110,00	110,00	115,00	118,00	↑ 5,36	↓ -11,94	↓ -4,84
	Мойва	70,00	70,00	68,00	66,00	↓ -7,04	↓ -29,03	↓ -29,03
	Сельдь атлантическая	140,00	140,00	140,00	145,00	↑ 3,57	↑ 20,83	↑ 52,63



Российский экспорт/импорт рыбы и морепродуктов в первом полугодии 2024 года

Экспорт
В первой половине 2024 года экспорт рыбы и морепродуктов из России составил 974 тыс. тонн, оставшись практически на уровне аналогичного периода прошлого года, подсчитал Аналитический центр Рыбного союза на основе данных Европейской службы мониторинга рынка рыболовства и аквакультуры (EUMOFA). В денежном выражении поставки снизились на 4%, до \$2,3 млрд.
Поступления от уплаты экспортной пошлины. Приблизительный размер гибкой экспортной пошлины, уплаченной экспортёрами российской рыбной продукции и морепродуктов в январе-июне 2024 года, превысил 11 млрд рублей.

Импорт
В первом полугодии 2024 года импорт рыбы и морепродуктов в Россию достиг 200 тыс. тонн, что на 26% меньше, чем за аналогичный период прошлого года. В денежном выражении поставки снизились на 19%, до \$785 млн.
ИСТОЧНИК: <https://www.fishnet.ru/news/rynok/rossiyskiy-eksport-import-ryby-i-moreproduktov-v-pervom-polugodii-2024-goda/>

Россия остаётся крупнейшим экспортёром морепродуктов в Корею, обеспечивая более 28% поставок

По данным Union Forsea Corp., по состоянию на август 2024 года Южная Корея импортировала в общей сложности 583 751 тонну морепродуктов, что на 10% меньше, чем 647 887 тонн за тот же период предыдущего года.
Совокупная стоимость импорта по состоянию на август составила 2,583 млрд долларов США, что на 17% меньше, чем 3,069 млрд долларов США в 2023 году.
Среди основных стран-импортеров Россия, Норвегия, США, Перу и Тайвань столкнулись с сокращением объемов импорта, в то время как Китай, Вьетнам, Чили, Япония и Мексика испытывали рост.
Процентное изменение объемов импорта по странам с 2023 по 2024 год:
Россия: снижение на 16% (198 948 тонн > 167 431 тонна)
Китай: рост на 2% (132 630 тонн > 135 304 тонны)
Норвегия: снижение на 9% (52 386 тонн > 47 681 тонна)
Вьетнам: рост на 14% (31 425 тонн > 35 734 тонны)
США: снижение на 10% (26 109 тонн > 23 617 тонн)
Чили: рост на 4% (19 226 тонн > 20 047 тонн)
Перу: снижение на 63% (52 096 тонн > 19 526 тонн)
Япония: рост на 15% (15 459 тонн > 17 775 тонн)
Мексика: 20% рост (11 844 тонн > 14 259 тонн)
Тайвань: снижение на 14% (12 377 тонн > 10 666 тонн)
Эти статистические данные подчеркивают изменения в объемах импорта морепродуктов из ключевых стран и дают информацию об экономическом влиянии на рынок морепродуктов Южной Кореи.
ИСТОЧНИК: <https://www.fishnet.ru/news/rynok/rossiya-osta-tsya-krupneyshim-eksport-rom-moreproduktov-v-koreyu-obespechivaya-bolee-28-postavok/>

О перспективах поставок российского краба в Китай

По данным ГТУ КНР, Россия лидирует среди стран-поставщиков краба в Китай по итогам 1 полугодия 2024 года, как в объеме экспорта, так и в денежном выражении (30% и 57% соответственно), сообщает Sputnik Китай.

Как пишет издание, крупнейшим российским экспортером крабов в Китай является Группа компаний «Русский Краб» (участник АСРФ). В последние годы на группу приходится треть российского экспорта живого и варено-мороженого краба в Китай.

По оценке ГК «Русский Краб», которую приводит Sputnik, китайский рынок крабов - наиболее быстрорастущий и перспективный для российских экспортеров. По прогнозам компании в 2024 году объем мировых поставок живого и мороженого краба в Китай может превысить 60 тысяч тонн, тогда как 2017 году составлял 27 тысяч тонн. Сама компания планирует в 1,5 раза нарастить поставки краба в Китай к предыдущему году по итогам 2024-го.

«В первом полугодии 2024 года компания поставила в КНР 5,6 тыс. тонн живого краба, что на 46% выше показателя прошлого года. Ожидаем, что в этом году рост может превысить 50%», - сказала заместитель генерального директора ГК «Русский Краб» Юлия Юрова.

По словам Юровой, «по мере роста покупательной способности населения растет и спрос на ценные виды краба». Преимущество России как поставщика в том, что она ближний сосед Китая и транспортировка продукции занимает мало времени. Это непосредственно влияет на качество свежих продуктов. Кроме того, России принадлежит 100% мировых запасов синего краба и 92 % мировых запасов камчатского краба, которые считаются самыми ценными видами в мире.

ИСТОЧНИК: <https://fishretail.ru/news/o-perspektivah-postavok-rossiyskogo-kraba-v-kitay-466767>

ОБЗОР МИРОВОГО РЫНКА РЫБЫ И МОРЕПРОДУКЦИИ

Прогноз рынка лосося

В следующем 2025 году мировое производство лосося увеличится на 3,5–4,0%, в результате чего спотовые цены на протяжении всего года будут ниже цен 2024 года. По крайней мере, так прогнозируют эксперты рынка Kontali Analyse. В частности, за это развитие будет отвечать более высокая производительность в Норвегии и ЕС. Аналитики ожидают, что в первой половине 2025 года цены будут примерно на 3 евро/кг выше, чем во второй половине года. Что касается объема производства, Норвегия увеличит свое производство как минимум на 40 000 тонн (WFE = эквивалент цельной рыбы), остальные страны Европы - как минимум на 35 000 тонн WFE. Это увеличение приведет к увеличению объема урожая в 2024 году (+5% по сравнению с предыдущим годом) на Фарерских островах и в Исландии, а также в Норвегии и Великобритании.

В то же время спрос на лосося восстановился, особенно со стороны сегментов общественного питания и суши-ресторанов в Европе, Северной Америке и Азии (Китай и Гонконг), которые стремятся к высококачественным товарам, поэтому можно ожидать более высоких цен на лосося в первое полугодие 2025 года. В конечном итоге, однако, такие аспекты, как разрешенная законом максимальная биомасса и температура воды, будут определять окончательный уровень производства. Добрые 60% годового объема будут собраны во второй половине 2025 года, при этом розничная торговля продуктами питания станет более важным каналом продаж для потребителей.

Благодаря ожидаемым более высоким объемам вылова потребители могут рассчитывать на акции и рекламные кампании выращенного лосося в розничной торговле продуктами питания. И последнее, но не менее важное: цены на лосося также должны будут конкурировать с ценами на говядину, свинину и птицу. В целом можно ожидать более конкурентного и нестабильного рынка лосося. Соответственно, производители будут стремиться увеличить долю контрактов в своем бизнесе с розничными покупателями продуктов питания. Улучшение макроэкономической ситуации, то есть снижение инфляции и повышение покупательной способности потребителей, могло бы компенсировать давление на цены.

ИСТОЧНИК: <https://www.fishnet.ru/news/rynok/prognoz-rynka-lososya/>

Китай станет драйвером мирового роста рынка морепродуктов (прогноз)

Согласно новому отчету голландской компании финансовых услуг Rabobank, к 2030 году на Китай будет приходиться 40-процентный рост потребления морепродуктов во всем мире, и при таком росте годовой объем рынка составит 29 миллиардов долларов США (26 миллиардов евро). Об этом сообщает SeafoodSource.

В последнем отчете RaboResearch, подготовленном Rabobank, говорится, что растущее экономическое процветание и многочисленное население Китая в сочетании с высоким спросом на морепродукты помогут ему сохранить позиции мирового лидера в потреблении морепродуктов. Это увеличение потребления также связано с тем, что страна сталкивается с потенциальными ограничениями на поставки морепродуктов на внутренний рынок, что сделает страну чистым импортером и растущим рынком сбыта для индустрии морепродуктов.

Rabobank прогнозирует, что к 2030 году потребление морепродуктов в Китае увеличится на 5,5 млн тонн, что приведет к тому, что спрос на морепродукты значительно превысит внутренние поставки страны. Этот спрос частично будет обусловлен увеличением потребления на душу населения, которое, по прогнозам Rabobank, увеличится с 41 килограмма в 2023 году до 46 килограммов в 2030 году.

По мере роста потребления сочетание ущерба окружающей среде, нехватки ресурсов и роста заработной платы, а также растущего среднего класса также могут повлиять на внутреннее производство, создавая разрыв между спросом и предложением.

«Несмотря на нынешнее доминирование Китая на мировом рынке морепродуктов, которое проявляется в его производстве, потреблении и торговле, мы ожидаем, что его лидирующие позиции как производителя морепродуктов будут снижаться», - заявили в Rabobank.

Снижение будет наблюдаться как в производстве рыбы, выловленной в дикой природе, так и в аквакультуре, что вынудит страну искать источники в других странах.

«Мы ожидаем, что Китай будет искать ресурсы за пределами своих границ, чтобы обеспечить адекватное снабжение и сократить увеличивающийся разрыв между спросом и предложением к концу десятилетия», - сказал аналитик по морепродуктам RaboResearch Ноэль Шарма

Признаки этого уже проявляются: в 2023 году Китай импортировал 4,6 млн тонн морепродуктов на сумму 18,8 млрд долларов США (16,9 млрд евро) – рекордно высокие показатели.

Растущая потребность в импорте морепродуктов, наряду с растущим спросом, означает, что Китай постепенно возьмет на себя роль покупателя и законодателя цен для мировой индустрии морепродуктов, и его решения будут отражаться на всей цепочке поставок, прогнозирует Rabobank.

Поскольку Китай становится глобальной силой, определяющей рынок морепродуктов, рост среднего класса не только увеличит спрос в стране. Это также приведет к изменению самих этих потребностей. Rabobank прогнозирует, что к 2030 году в стране будет на 100 миллионов больше городских жителей, что приведет к росту доходов и изменению предпочтений в отношении морепродуктов.

«Мы ожидаем, что урбанизация, рост потребительских групп выше среднего класса и расширение каналов электронной коммерции в долгосрочной перспективе приведут к росту спроса на морепродукты более высокого качества», - сказал Шарма.

ИСТОЧНИК: <https://www.fishnet.ru/news/rynok/kitay-stanet-drayverom-mirovogo-rosta-rynka-moreproduktov-prognoz/>

Еженедельный обзор рынка рыбы от Fishretail.ru: 36 неделя 2024 года

Ключевые события:

За прошедший период со 2 по 8 сентября текущего года цены на мороженую рыбу в оптовом сегменте внутреннего рынка демонстрировали слабоположительную динамику.

На Дальнем Востоке отмечается укрепление цен на треску и камбалу. На Северо-западе возобновился рост цен на треску. В центральном регионе дорожали скумбрия и лососевые.

Согласно данным отраслевой системы мониторинга общий объем добычи составил 3504,2 тыс. тонн, что на 8,4% меньше уровня 2023 года. В исключительных экономических зонах иностранных государств, конвенционных районах и открытой части Мирового океана объем вылова составил 345,459 тыс. тонн, что на 11,7 % ниже уровня соответствующего периода 2023 года.

За январь - август 2024 г. объем выгрузки рыбопродукции (или сырца) в иностранных портах по сравнению с аналогичным периодом 2023 г. сократился на 12,9%.

ИСТОЧНИК: <https://fishretail.ru/blog/egenedelny-obzor-rinka-ribi-ot-fishretailru-36-nedelya-2024-goda-792>

Мировые цены на полосатого тунца остаются разнонаправленными

В конце августа и сентябре цены на тунца в Бангкоке, Таиланде и на Филиппинах оставались стабильными на уровне 1250–1270 долларов за тонну.

Однако из-за плохой погоды уловы в западной части Тихого океана в этом месяце сократились. Консервные заводы Таиланда могут еще больше снизить цены.

В восточной части Тихого океана мораторий на вылов с 29 июля по 8 октября значительно снизил промысловую активность, что привело к устойчивым ценам на тунца на уровне 1400 долларов за тонну, при этом некоторые ожидают дальнейшего роста.

Это привлекло суда из Западной части Тихого океана к разгрузке в странах Латинской Америки. Европейские покупатели сообщают о стабильных ценах на полосатого тунца в Испании на уровне 1550 евро за тонну, но цены в Индийском океане и Атлантике ниже.

ИСТОЧНИК: <https://fishretail.ru/news/mirovie-tseni-na-polosatogo-tuntsa-ostayutsya-raznonapravlenimi-466900>

Данные о ценах рыбного аукциона Портленда 06.09.2024г. – 12.09.2024г.

Наименование	Низшая цена, \$/фунт	Средняя цена, \$/фунт	Высшая цена, \$/фунт
Треска крупная	\$1,96	\$2,06	\$2,26
Лиманда средняя	\$1,18	\$1,30	\$1,39
Длинная камбала средняя	\$1,70	\$1,91	\$2,26
Хек средний	\$1,19	\$1,41	\$1,51
Сайда средняя	\$1,30	\$1,63	\$2,16

FISHRETAIL.RU



FISHRETAIL.RU

При написании обзора использовалась информация: Росстат, specagro.ru, fishretail.ru, fishnet.ru, nfr.ru и других открытых источников.

**Информация подготовлена отделом информационно-аналитическим
ГКУ КК «Кубанский сельскохозяйственный информационно-консультационный центр»**

Информация предоставляется «как есть» и только для информационных целей, не для торговых целей или консультаций, и публикуется с задержкой.

Все CFD (акции, индексы, фьючерсы) и цены предоставляются не биржами, поэтому цены могут быть неточными и могут отличаться от фактической рыночной цены, то есть цены являются ориентировочными и не подходят для торговых целей.