

РОССИЙСКИЙ И МИРОВОЙ РЫНКИ МЯСА И МЯСНОЙ ПРОДУКЦИИ ПО СОСТОЯНИЮ 03.03.2026г.

ОБЗОР РОССИЙСКОГО РЫНКА МЯСА И МЯСНОЙ ПРОДУКЦИИ

Спрос на стейки в России снизился: продажи упали на 8%

В 2025 году в России наблюдается снижение спроса на стейки, что выразилось в падении продаж на 8% до 92 тысяч тонн. Об этом сообщает газета "Ведомости", ссылаясь на исследование аналитической компании NTech.

В денежном выражении рынок рос и достиг 71 миллиарда рублей, однако темпы роста замедлились по сравнению с предыдущим годом. В 2024 году продажи увеличились как в весе, так и в денежном эквиваленте: на 17% до 100 тысяч тонн и на 27% до 67 миллиардов рублей соответственно. Эксперты связывают текущее снижение с уменьшением предложения, и считают, что 2026 год может стать трудным периодом для индустрии.

ИСТОЧНИК: Meatinfo.ru

Российское производство индейки достигает рекордных высот в 2025 году

В 2025 году производство мяса индейки в России увеличилось на 3,5%, составив почти 453 000 тонн в убойном весе. Этот прирост стал самым высоким среди всех отраслей животноводства, превосходя средний рост по птицеводству (2,3%) и значительно опережая свиноводство (0,3%). В условиях снижения производства говядины и баранины, индюшатина значительно преобладала, превышая объем говядины на 30% и более чем вдвое на баранину.

Экспорт мясной продукции вырос на 40%, достигнув более 40 тысяч тонн, охватив 30 стран. Потребление индейки на душу населения составило 2,9 кг и ожидается удвоение этого показателя в течение следующего десятилетия. В 2025 году основными игроками рынка стали компании «Дамате», «Черкизово», «Руском», «Индеаль» и «СоюзПромПтица», которые составили порядка 87% от общего объема производства.

Несмотря на высокие темпы роста, рынок сталкивается с вызовами, такими как недостаток племенного материала и увеличение цен на рабочую силу. Тем не менее, отрасль продолжает привлекать инвестиции и развиваться, создавая новые рабочие места и поддерживая стабильные цены на конечную продукцию.

ИСТОЧНИК: Meatinfo.ru

Развитие коневодства в Ростовской области: стратегическая встреча министров

В Ростове-на-Дону в центре «Точка кипения» прошла рабочая встреча, в которой приняли участие Анна Касьяненко, министр сельского хозяйства и продовольствия региона, и Михаил Зюганов, заместитель министра экономического развития Ростовской области. Участники встречи, включая представителей профильных ведомств, руководителей коневодческих хозяйств и частных коневладельцев, обсудили актуальные задачи по сохранению и оптимизации генетического фонда донских пород, текущее состояние и перспективы отрасли.

По состоянию на 1 января 2025 года в регионе насчитывается 6688 лошадей, работают шесть племенных организаций с общим поголовьем в 943 головы. В рамках форума рассмотрели поддержку племенных хозяйств, вопросы селекции с участием специалистов ВНИИ коневодства имени В. Калашникова, а также продвижение отрасли через выставки и фестивали. Зюганов акцентировал внимание на экономическом аспекте коневодства. Через видеоконференц-связь к обсуждению присоединились представители Федерации конного спорта России, подтвердившие свою готовность к сотрудничеству.

По итогам встречи было принято решение о создании рабочей группы для разработки и продвижения «Стратегии коневодства Дона», а также инициировано создание некоммерческой организации по поддержке коневодов региона. Анна Касьяненко подчеркнула важность создания эффективного механизма реализации стратегии, акцентировав, что коневодство Дона является историческим наследием, а также важным аспектом спорта и экономики региона.

ИСТОЧНИК: Meatinfo.ru

Ростовская область выделит 18 миллионов рублей на геномные исследования в животноводстве в 2026 году

Власти Ростовской области запланировали выделить 18 миллионов рублей на геномные исследования в сфере животноводства в 2026 году. Юлия Куликова, начальник отдела координации федеральных и областных программ министерства сельского хозяйства региона, сообщила об этом на круглом столе «Перспективы агробизнеса в условиях новых вызовов», который проходил в рамках выставки «Интерагромаш».

Проект включает исследования, направленные на подтверждение происхождения животных, выявление генетических аномалий и заболеваний. Также анонсирован региональный проект «Кадры в АПК», в рамках которого предвидится направление около 65 миллионов рублей на модернизацию образовательных учреждений. Дополнительно, 2,7 миллиона рублей планируется вложить в привлечение ученых для реализации проектов в агропромышленном комплексе. Куликова отметила, что в 2026 году значительная часть поддержки будет направлена на бизнес из-за нехватки квалифицированных кадров в этой отрасли, с возможностью возмещения до 90% затрат работодателям, участвующим в проекте.

ИСТОЧНИК: Meatinfo.ru

В Кабардино-Балкарии производство скота увеличилось на 18% в 2025 году

В 2025 году в Кабардино-Балкарии наблюдается рост производства скота и птицы на убой на 18%. Также вдвое увеличилось производство яиц, как сообщает администрация главы республики.

Согласно данным Росстата, в январе 2026 года производство скота и птицы (в живом весе) возросло на 18,3%, а молока на 6,5%. За первый месяц 2026 года в регионе произведено 3,8 тыс. тонн мяса, более 5 тыс. тонн молока и свыше 7,1 миллиона яиц.

ИСТОЧНИК: Meatinfo.ru

Выпуск важнейших видов продукции в РФ (Росстат)

	январь 2026 г.	январь 2026 г. в % к	
		январю 2025 г.	декабрю 2025 г.
Мясо крупного рогатого скота, свинина, баранина, козлятина, конина и мясо прочих животных семейства лошадиных, оленина и мясо прочих животных семейства оленевых (оленьевых) парные, остывшие или охлажденные, тыс. тонн	311	104,6	88,9
Мясо и субпродукты пищевые домашней птицы, тыс.тонн	419	97,3	93,5
Полуфабрикаты мясные, мясосодержащие, охлажденные, замороженные, тыс.тонн	369	94,9	86,1
Изделия колбасные, включая изделия колбасные для детского питания, тыс. тонн	186	99,3	85,5
Консервы мясные (мясосодержащие), включая консервы для детского питания, млн усл. банок	61,5	100,3	76,7

Индексы потребительских цен на мясо и мясoproductы в РФ, % (РОССТАТ)

	24.02.2026г.		
	к предыдущей дате регистрации	к концу января 2026г.	к концу декабря 2025г.
Говядина (кроме бескостного мяса)	100,58	101,70	103,87
Свинина (кроме бескостного мяса)	99,85	98,85	99,56
Баранина (кроме бескостного мяса)	99,43	102,36	102,81
Куры охлажденные и мороженые	99,60	99,04	98,91
Сосиски, сардельки	99,91	100,03	100,67
Колбаса полукопченая и варено-копченая	99,71	100,30	100,63
Колбаса вареная	100,48	100,26	100,70
Консервы мясные для детского питания	100,36	100,26	102,06

Средние потребительские цены на говядину в России и федеральных округах в 2026г., руб./кг

Наименование ФО	26.01.26	02.02.26	09.02.26	16.02.26	24.02.26	изменение цены за месяц,%	изменение цены к началу года,%	изменение цены к соответ.дате 2025 г.,%
Российская Федерация	693,47	700,50	704,41	706,91	710,66	↑ 2,48	↑ 3,95	↑ 15,88
Центральный Ф.О.	795,43	802,90	803,39	804,23	805,71	↑ 1,29	↑ 2,87	↑ 10,99
Северо-Западный Ф.О.	762,94	768,76	767,24	766,31	769,81	↑ 0,90	↑ 3,70	↑ 14,63
Южный Ф.О.	643,78	650,76	654,60	656,40	660,30	↑ 2,57	↑ 3,44	↑ 16,35
Северо-Кавказский Ф.О.	615,16	620,19	631,69	641,35	649,06	↑ 5,51	↑ 7,00	↑ 15,77
Приволжский Ф.О.	682,99	685,18	687,66	686,59	690,04	↑ 1,03	↑ 2,39	↑ 16,19
Уральский Ф.О.	760,06	762,29	765,52	767,48	769,09	↑ 1,19	↑ 2,29	↑ 18,66
Сибирский Ф.О.	705,50	712,78	713,94	716,94	717,61	↑ 1,72	↑ 3,44	↑ 18,98
Дальневосточный Ф.О.	728,60	731,51	732,93	734,72	738,49	↑ 1,36	↑ 3,23	↑ 19,36

Источник: РОССТАТ

Средние потребительские цены на свинину в России и федеральных округах в 2026г., руб./кг

Наименование ФО	26.01.26	02.02.26	09.02.26	16.02.26	24.02.26	изменение цены за месяц,%	изменение цены к началу года,%	изменение цены к соответ.дате 2025 г.,%
Российская Федерация	400,21	396,93	394,73	393,43	392,82	↓ -1,85	↓ -1,93	↑ 6,15
Центральный Ф.О.	397,18	394,71	394,88	395,10	394,57	↓ -0,66	↓ -0,96	↑ 6,19
Северо-Западный Ф.О.	372,87	369,40	367,34	364,71	363,10	↓ -2,62	↓ -2,64	↑ 6,56
Южный Ф.О.	417,38	415,59	411,93	407,84	405,60	↓ -2,82	↓ -2,76	↑ 9,29
Северо-Кавказский Ф.О.	460,83	459,30	459,42	455,90	456,70	↓ -0,90	↓ -1,62	↑ 7,12
Приволжский Ф.О.	356,85	354,75	349,25	346,32	345,15	↓ -3,28	↓ -3,90	↑ 4,11
Уральский Ф.О.	423,35	422,72	419,99	418,26	418,26	↓ -1,20	↓ -0,53	↑ 6,91
Сибирский Ф.О.	411,53	410,59	410,39	412,41	413,24	↑ 0,42	↑ 0,67	↑ 8,00
Дальневосточный Ф.О.	481,72	480,97	481,18	481,64	482,56	↑ 0,17	↑ 0,79	↑ 5,66

Источник: РОССТАТ

Средние потребительские цены на кур охлажденных и мороженых в России и федеральных округах в 2026г., руб./кг

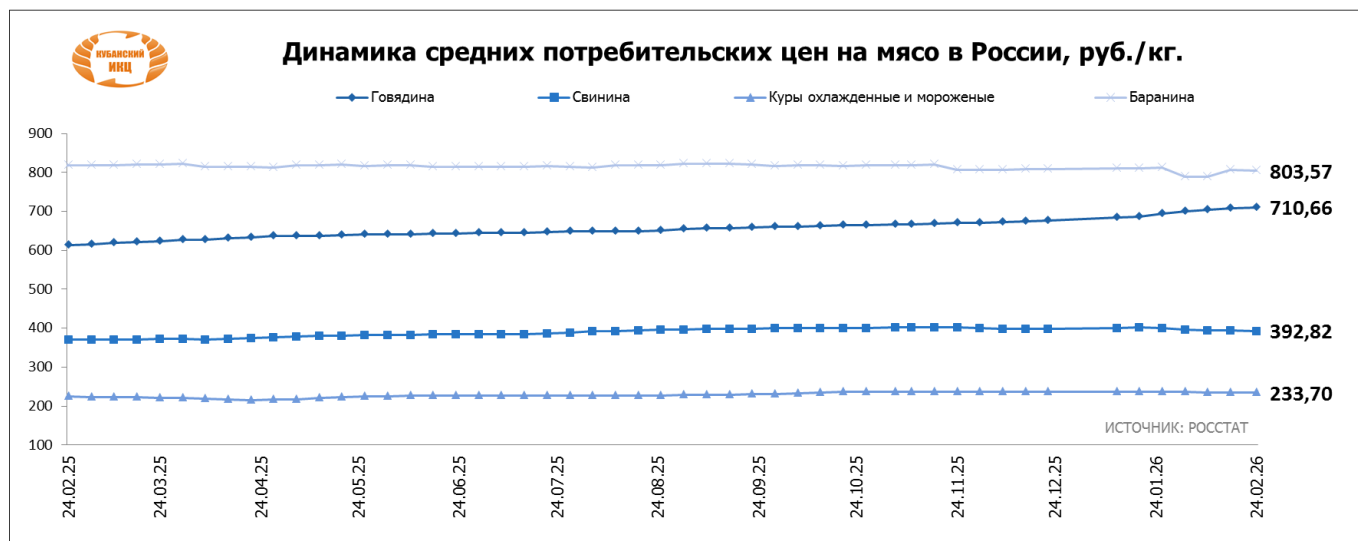
Наименование ФО	26.01.26	02.02.26	09.02.26	16.02.26	24.02.26	изменение цены за месяц,%	изменение цены к началу года,%	изменение цены к соответ.дате 2025 г.,%
Российская Федерация	236,47	235,66	235,42	234,57	233,70	↓ -1,17	↓ -1,56	↑ 4,37
Центральный Ф.О.	236,62	235,45	236,11	235,85	233,69	↓ -1,24	↓ -2,09	↑ 5,45
Северо-Западный Ф.О.	238,07	237,93	237,07	236,35	236,11	↓ -0,82	↓ -1,19	↑ 1,44
Южный Ф.О.	238,25	237,64	235,70	232,41	231,74	↓ -2,73	↓ -3,26	↑ 6,89
Северо-Кавказский Ф.О.	246,85	245,61	246,20	246,50	250,14	↑ 1,33	↑ 1,21	↑ 7,47
Приволжский Ф.О.	208,25	207,67	206,58	205,03	203,98	↓ -2,05	↓ -2,74	↑ 4,21
Уральский Ф.О.	232,63	233,77	233,04	232,82	232,80	↑ 0,07	↓ -0,47	↑ 3,47
Сибирский Ф.О.	242,12	242,98	243,52	244,22	242,79	↑ 0,28	↑ 1,07	↑ 1,04
Дальневосточный Ф.О.	341,97	341,48	343,43	342,72	342,74	↑ 0,23	↑ 1,46	↑ 5,05

Источник: РОССТАТ

Средние потребительские цены на баранину в России и федеральных округах в 2026г., руб./кг

Наименование ФО	26.01.26	02.02.26	09.02.26	16.02.26	24.02.26	изменение цены за месяц,%	изменение цены к началу года,%	изменение цены к соответ.дате 2025 г.,%
Российская Федерация	812,43	788,20	789,57	807,07	803,57	↓ -1,09	↓ -0,83	↓ -1,68
Центральный Ф.О.	1 056,64	1 047,30	1 046,63	1 047,70	1 051,27	↓ -0,51	↑ 0,32	↑ 0,72
Северо-Западный Ф.О.	913,14	867,27	868,64	866,19	870,31	↓ -4,69	↓ -4,94	↓ -4,61
Южный Ф.О.	747,12	752,03	752,84	753,23	752,75	↑ 0,75	↑ 0,71	↑ 4,20
Северо-Кавказский Ф.О.	698,90	692,61	694,34	727,12	718,84	↑ 2,85	↑ 2,80	↓ -4,78
Приволжский Ф.О.	815,30	803,46	805,54	806,05	810,09	↓ -0,64	↑ 0,04	↑ 8,49
Уральский Ф.О.	881,41	867,08	867,25	867,48	866,66	↓ -1,67	↓ -2,31	↑ 8,57
Сибирский Ф.О.	783,49	796,88	803,26	815,15	813,62	↑ 3,85	↑ 4,74	↑ 17,57
Дальневосточный Ф.О.	964,57	917,78	918,97	919,30	920,23	↓ -4,60	↓ -3,32	↑ 3,87

Источник: РОССТАТ



ОБЗОР МИРОВОГО РЫНКА МЯСА И МЯСНОЙ ПРОДУКЦИИ

Аргентина: Цены на мясо выросли на 70,8% за год, и к марту ожидается еще 10-15% рост из-за сокращения объемов забоя и содержания скота

Предложение сокращается из-за засухи и уменьшения поставок на перерабатывающие заводы: цены на скот остаются стабильными и оказывают давление на рынок.

Производство говядины начнется в 2026 году со сниженными темпами убоя, засухой в крупных районах животноводства и стагнацией цен. Эта совокупность факторов уже оказывает влияние на потребителей и может усугубиться в ближайшие недели, если предложение не восстановится.

Согласно данным Торгово-промышленной палаты Аргентинской Республики по производству мяса и мясных продуктов (Сиссра), розничные цены за последние 12 месяцев выросли на 70,8% , что превышает общий уровень инфляции на начало года.

Президент организации Мигель Скьяритти предупредил, что рынок переживает нетипичный сценарий: в январе наблюдалось сокращение объемов забоя и значительный скачок цен, что обычно предвещает дальнейшее повышение цен.

«В период с настоящего момента до марта возможно дополнительное повышение на 10-15%», — предположил он.

Меньше работы и меньше затрат

Ограничения на количество доступных животных уже отразились на показателях производства. В январе было забито 1,014 миллиона голов крупного рогатого скота, что на 11,8% меньше, чем годом ранее, а производство мяса сократилось почти на 10% по сравнению с 2025 годом.

Низкий объем ограничивает как внутреннее предложение, так и экспорт.

Между тем, средняя цена на скот на рынке Каньюэлас показала незначительное номинальное снижение за месяц (-1,6%), но эти данные вводят в заблуждение: уменьшилось количество поступлений скота премиум-класса, такого как бычки и телки, и увеличилось количество коров и быков.

Фактически, индивидуальная ценность наиболее востребованных категорий продолжала расти.

Производители удерживают и добавляют килограммы

На практике стимул очевиден: стабильные цены и наличие пастбищ в некоторых регионах способствуют сохранению скота для набора веса, что еще больше сокращает текущее предложение.

«Производственный сектор очень доволен текущими показателями, и признаков снижения нет», — отметил Скъяритти.

Прямое воздействие на потребителя

Влияние на цены уже заметно. В то время как общая инфляция в Большом Буэнос-Айресе составила 2,8% в месяц, категория мяса и мясных продуктов в январе выросла на 4,4%, что значительно выше среднего показателя.

В условиях сокращения структурного предложения и сдерживания производителями поставок скота рынок ожидает, что в первом квартале будет наблюдаться повышательное давление на всю цепочку поставок мяса.

ИСТОЧНИК: Meatinfo.ru

Аргентина: В провинции Буэнос-Айрес подтвержден случай «высокопатогенного» птичьего гриппа

Вирус был обнаружен у диких птиц в заповеднике Лагуна-ла-Салада-Гранде в Генерал-Мадариаге. Национальная служба агропродовольственного здравоохранения и качества (Senasa) призвала общественность «принимать чрезвычайные меры предосторожности в отношении обращения, гигиены и безопасности» домашних птиц. Вирус редко поражает людей. Куры, индейки, утки и водные виды наиболее восприимчивы к заражению вирусом.

Национальная служба по охране здоровья и качеству агропродовольственного сектора (Senasa) подтвердила случай высокопатогенного птичьего гриппа H5 у диких птиц в городе Генерал Хуан Мадариага, провинция Буэнос-Айрес, через свою официальную лабораторию в Мартинесе, которая обработала образцы.

Национальное агентство по охране здоровья животных подтвердило положительный результат после получения сообщений о случаях смерти и симптомах, соответствующих заболеванию, у бурой чайки, лебедя-коскоробы и черношейного лебедя в заповеднике Лагуна-Ла-Салада-Гранде, в городе и районе Генерал-Хуан-Мадариага.

«Важно подчеркнуть, что, поскольку это дикие птицы, их обнаружение не влияет на состояние здоровья или коммерческую деятельность Аргентины, которая объявила себя свободной от AIAP в сентябре 2025 года», — Сенаса преуменьшает тревожные опасения.

Однако, как говорится в заявлении далее, «для предотвращения распространения вируса Senasa рекомендует всем коммерческим производителям птицы усилить санитарно-гигиенические меры, меры по обеспечению гигиены и биобезопасности, которые необходимы и обязательны для снижения риска проникновения вируса на их предприятия, в соответствии с резолюцией Senasa № 1699/2019».

Между тем, владельцы домашней птицы (некоммерческих птицеводческих хозяйств) должны «содержать ее в защищенных местах, чтобы избежать контакта с дикими особями; использовать специальную рабочую одежду; периодически чистить и дезинфицировать свои помещения; и ограничивать доступ диких птиц к источникам воды и пищи в семейных курятниках».

Агентство здравоохранения напоминает всем заинтересованным сторонам, участвующим в производстве, обращении и владении домашними и дикими птицами, о крайне важно незамедлительно сообщать о любых предполагаемых случаях высокопатогенного птичьего гриппа в Национальную службу, поскольку раннее выявление способствует сдерживанию вируса и предотвращению его распространения.

В том же документе Сенаса описывает птичий грипп типа А как «высокозаразное заболевание, вызываемое вирусом семейства Orthomyxoviridae, которое в основном поражает домашних и диких птиц. В редких случаях им могут заразиться люди и другие виды животных, такие как лошади, свиньи и собаки».

Из большого числа семейств птиц, уточняет он, особенно восприимчивы к птичьему гриппу куры, индейки, перепела, фазаны, а также водные виды, такие как утки, гуси, фламинго и лебеди.

Что касается способов передачи вируса, упоминаются незаконная торговля птицами (без санитарных гарантий или возможности отслеживания происхождения) и миграция зараженных диких видов. В качестве профилактических мер Сенаса предлагает содержать птиц в защищенной зоне, изолированной от других животных и людей; избегать контакта между домашними и дикими птицами; защищать источники воды и пищи, привлекающие диких птиц; регулярно проводить уборку и дезинфекцию птичников; контролировать доступ людей, оборудования, животных и транспортных средств в птичники; мыть руки с мылом и дезинфицирующим средством после работы с птицами; и соблюдать надлежащие меры по обращению, гигиене и биобезопасности на птицефермах.

ИСТОЧНИК: Meatinfo.ru

Экспорт свинины из США в 2025 году близок к рекордному уровню - USMEF

Согласно данным за конец года, опубликованным Министерством сельского хозяйства США и собранным Федерацией экспорта мяса США (USMEF), экспорт свинины из США в 2025 году достиг второго по величине показателя по стоимости и третьего по объему за всю историю наблюдений.

В декабре экспорт свинины составил 257 846 метрических тонн (млн т), что на 3,5% меньше, чем большой объем, зафиксированный годом ранее, но все еще является третьим по величине показателем в 2025 году. Стоимость экспорта составила 746 миллионов долларов, что на 3% меньше, но также является третьим по величине показателем за год.

В декабре наблюдалась тенденция к увеличению поставок в Мексику по сравнению с прошлым годом, достигнув второго по величине месячного объема и стоимости за всю историю наблюдений. Экспорт также увеличился в Южную Корею, Японию, страны Карибского бассейна, страны АСЕАН и Тайвань. Однако эти результаты были компенсированы снижением объемов поставок в Китай, Канаду, Центральную и Южную Америку и Океанию.

Декабрьские результаты показали, что общий объем экспорта свинины в 2025 году составил 2,94 млн тонн, что на 3% меньше рекордного показателя 2024 года, но является третьим по величине показателем за всю историю (также немного ниже, чем в 2020 году). Стоимость экспорта также снизилась на 3% по сравнению с рекордным показателем 2024 года, но стала второй по величине за всю историю, достигнув 8,4 млрд долларов. Экспорт достиг рекордных объемов в Мексику, ведущий рынок сбыта, а также в Центральную Америку и страны Карибского бассейна. Экспорт в Колумбию снизился менее чем на 1% по сравнению с рекордным объемом 2024 года и достиг нового максимума по стоимости.

«Прошлый год был выдающимся для американской свинины, особенно на рынках Западного полушария», — сказал президент и генеральный директор USMEF Дэн Халстром.

«Спрос в этих странах сохраняет многолетнюю динамику, и беспешинный доступ в страны-партнеры по соглашениям о свободной торговле является основополагающим фактором этого роста», — добавил он. «Мы надеемся, что текущие торговые переговоры не только сохранят этот доступ, но и устранят барьеры для американской свинины на других рынках».

ИСТОЧНИК: Meatinfo.ru

Экспорт говядины из США в декабре достиг рекордных показателей с апреля

Экспорт говядины из США в декабре был самым большим за восемь месяцев, но объемы поставок за весь год существенно снизились по сравнению с аналогичным периодом прошлого года, в основном из-за продолжающегося торгового тупика с Китаем, согласно данным за конец года, опубликованным Министерством сельского хозяйства США и собранным Федерацией экспорта мяса США (USMEF).

Экспорт говядины в декабре составил 98 595 тонн, что на 10,5% меньше, чем годом ранее, но является самым высоким показателем с апреля (доступ в Китай был в значительной степени потерян в марте). Стоимость экспорта составила 809,2 млн долларов, что на 10% меньше, но также является самым высоким показателем с апреля.

Поставки в декабре увеличились по сравнению с прошлым годом в Тайвань, на Ближний Восток, в страны АСЕАН, Карибский бассейн, Южную Америку и Гонконг, остались стабильными в Японию и лишь незначительно снизились в Корею, Мексику и Канаду. Однако экспорт в Китай был минимальным, что нивелировало рост в других регионах. Без учета Китая, экспорт говядины в декабре увеличился на 4% в годовом исчислении по объему и на 6% по стоимости.

За весь календарный год экспорт говядины снизился на 12% по сравнению с 2024 годом по объему (1,14 млн тонн) и на 11% по стоимости (9,33 млрд долларов). Но без учета Китая, экспорт в 2025 году снизился на 3% по объему и всего на 0,4% по стоимости.

«Глобальный спрос на американскую говядину — там, где она доступна миллионам потребителей, которые ее любят — остается высоким, несмотря на ограниченные поставки и многочисленные препятствия», — заявил президент и генеральный директор USMEF Дэн Халстром.

«USMEF воодушевлена недавним расширением доступа на некоторые рынки, но ключевым моментом остается реализация, и отрасль рассчитывает извлечь выгоду из этих достижений», — добавил он. «Однако для того, чтобы экспорт говядины из США достиг своего максимума и помог максимально увеличить ценность каждого животного, крайне важно полностью восстановить доступ на китайский рынок».

ИСТОЧНИК: Meatinfo.ru

USDA прогнозирует снижение производства говядины в Китае в 2026 году, в то время как свиноводческий сектор сохранит свои показатели

Министерство сельского хозяйства США (USDA) прогнозирует сценарий сокращения и стабилизации мясного сектора в Китае до 2026 года.

Согласно последнему отчету, производство говядины заметно сократится из-за устойчивого уменьшения поголовья скота, в то время как свиноводство останется стабильным благодаря значительному повышению эффективности производства на крупных фермах. Этот сценарий разворачивается на фоне слабого внутреннего спроса и введения новых торговых мер, которые ограничат ввоз иностранной продукции.

Что касается крупного рогатого скота, прогнозируется снижение производства мяса до 7 600 000 тонн в 2026 году. Это снижение напрямую связано с сокращением поголовья скота в результате ликвидации стад и ограниченной доступности племенных коров, что привело к снижению производства телят. Несмотря на небольшое восстановление цен, наблюдаемое в 2025 году, прибыльность для фермеров остается очень низкой, что снижает стимулы к восстановлению стад или инвестициям в высококачественную генетику в краткосрочной перспективе.

Напротив, ожидается, что производство свинины останется стабильным на уровне 59 380 000 тонн, что соответствует показателям предыдущего года. Хотя поголовье свиноматок демонстрирует тенденцию к снижению из-за отрицательной рентабельности, крупным производителям удалось компенсировать это сокращение за счет повышения производительности на одну свиноматку и улучшения показателей выживаемости поросят. Кроме того, государственная политика в Пекине продолжает фокусироваться на стандартизации убойного веса, чтобы предотвратить резкие колебания внутреннего предложения мяса.

В 2026 году импорт мяса значительно сократится из-за новых торговых барьеров и слабого внутреннего потребления.

Министерство сельского хозяйства США ожидает, что закупки говядины сократятся до 3,5 миллионов тонн из-за вступления в силу защитных мер, предусматривающих квоты и высокие пошлины на импортную продукцию.

Между тем, импорт свинины сократится до 1 100 000 тонн под давлением избытка местного предложения и антидемпинговых пошлин, введенных в отношении мяса из Европейского союза.

Что касается экспорта, Китай прогнозирует умеренный рост, поставляя 125 000 тонн свинины и 20 000 тонн говядины, в основном на рынки Гонконга и Макао. Такая торговая обстановка отражает явную тенденцию к самообеспечению в условиях глобальной нестабильности.

Спрос на животный белок в азиатском гиганте продолжает демонстрировать признаки ослабления, особенно в ресторанном и бытовом секторах, где потребители вновь проявили высокую ценовую чувствительность. Говядина особенно уязвима в этой экономической ситуации, в то время как потребление свинины сталкивается с конкуренцией со стороны более дешевых альтернатив, таких как яйца и соевые продукты. Ситуацию усугубляет введение защитных мер, которые увеличат стоимость импорта говядины, и антидемпинговых пошлин, введенных Европейским союзом на свинину.

Ожидается, что к концу 2026 года поголовье скота составит приблизительно 87,5 млн голов крупного рогатого скота и 429,9 млн голов свиней. Финансовые трудности привели к закрытию менее эффективных ферм и отмене проектов расширения, что ускорило консолидацию рынка в сторону более крупных и технологически продвинутых предприятий. Эта структурная перестройка направлена на обеспечение самообеспеченности семенами и улучшение биобезопасности — факторов, которые Министерство сельского хозяйства США считает решающими для стабильности поставок мяса в Китай в условиях глобальной рыночной неопределенности.

ИСТОЧНИК: Meatinfo.ru

Все фермы Кипра закрыли на карантин из-за ящура

Ветеринарная служба министерства сельского хозяйства опубликовала приказ о карантине в четверг, ссылаясь на законы о здоровье животных 2001–2023 годов.

Власти Кипра ввели карантин на всех фермах страны, чтобы остановить распространение ящура. На острове подтверждено 110 случаев заболевания в 11 хозяйствах, где содержится почти 14 тыс. животных, сообщает портал In-Cyprus.

Ветеринарная служба министерства сельского хозяйства опубликовала приказ о карантине в четверг, ссылаясь на законы о здоровье животных 2001–2023 годов. Документ запрещает перемещение парнокопытных животных — крупного рогатого скота, свиней, овец и коз — между фермами по всему острову, выпас животных и транспортировку кормов, лекарств и оборудования. Также запрещены все посещения ферм, не связанные с уходом за животными.

Специальные разрешения выдаются только в исключительных случаях — для прямой транспортировки животных на убой, доставки кормов и медикаментов утвержденными поставщиками или подвоза воды для скота.

Вспышка болезни резко обострилась с 19 по 22 февраля: случаи выявлены на 11 фермах в деревнях уезда Ларнака — Ливадия, Ороклини, Трулли и Арадиппу (пять хозяйств в Ороклини, четыре — в Ливадии, по одному — в Арадиппу и Трулли). На этих предприятиях содержится 13 920 животных. Первая компенсационная выплата пострадавшим животноводом оценивается в 4,5 млн евро.

С 23 по 26 февраля новых случаев ни в зоне наблюдения, ни в других районах Кипра не зафиксировано. Однако старший ветеринарный инспектор Сотерия Георгиаду подчеркнула, что «кризис только начинается» и полная ликвидация очага может занять до шести месяцев.

По ее словам, забой животных неизбежен даже при отсутствии симптомов, учитывая легкость распространения вируса. «Если бы мы не приняли меры, в течение месяца вирус охватил бы весь Кипр. Производство молока сократилось бы на 50%», — сказала она.

Власти формируют «вакцинный барьер» вокруг зараженных территорий. Уже привито около 9 тыс. коров в трехкилометровой защитной зоне. Общая программа вакцинации охватывает 170 801 животное: в 10-километровой зоне планируется привить 25 613 голов крупного рогатого скота, 97 021 овцу и козу, а также 48 167 свиней.

Распределение 50 тыс. доз вакцины, полученных из оккупированных районов Кипра, начинается сегодня; ранее частным ветеринарам уже было выдано 10 тыс. доз. Большая партия вакцины ЕС объемом 529 тыс. доз прибывает завтра утром.

В уезде Ларнака сохраняются самые строгие меры контроля: установлена 21 станция для дезинфекции транспорта, на стационарных постах дежурит полиция. Георгиаду описала ситуацию как «полную остановку» — «не двигается даже комар».

Следователи проверяют информацию о возможном сокрытии первых случаев некоторыми фермерами в Ороклини: лабораторные данные показали, что вирус присутствовал там за две недели до официального сообщения.

Всемирная организация по здоровью животных (WOAH) приостановила статус Кипра как страны, свободной от ящура.

Власти заявили, что экспорт халлуми (традиционного кипрского рассольного сыра) вряд ли пострадает, поскольку при его производстве используется варка, уничтожающая вирус. В то же время экспорт других свежих продуктов животного происхождения ограничен.

ИСТОЧНИК: vetandlife.ru

Рынки мяса в Азии сохраняют устойчивость и готовятся к новому этапу роста после 2026 года

Эксперты Gira Asia Meat Club отмечают смену торговых потоков, рост доходов и трансформацию потребительских предпочтений.

Потребительские настроения в Азиатско-Тихоокеанском регионе за последний год изменились, однако динамика спроса не утратила устойчивости. По оценке McKinsey and Company, в регионе сочетаются признаки адаптации к новым условиям и сохранение устойчивости. Этот вывод прозвучал на заседании Gira Asia Meat Club (GAMC), прошедшем 12–13 февраля в Куала-Лумпуре.

Выступая по вопросам глобальной и региональной динамики мясных рынков, руководитель проектов GAMC Руперт Клакстон отметил, что 2025 год оказался успешным для отрасли, а перспективы 2026 года выглядят ещё более позитивными.

Глобальный контекст остаётся определяющим для Азии. На повестке — контроль заболеваний, цены на кормовые ресурсы и устойчивый рост спроса. При этом ключевой неопределённостью остаётся дальнейшая траектория мировой экономики.

Одним из заметных факторов становится возвращение Бразилии на международные рынки после сдерживания высокопатогенного гриппа птиц. Это приведёт к пересмотру торговых потоков. Одновременно усиливается экспортная активность Китая, что меняет конкурентную среду, прежде всего для Бразилии и Таиланда на традиционных рынках сбыта. Экспорт мяса птицы из Китая вырос на 35% — до 396 тыс. тонн, тогда как импорт сократился на аналогичную величину после падения на 25% в 2024 году. В перспективе до 2030 года прогнозируется среднегодовой рост экспорта на уровне 7%, что может привести к формированию чистого экспортного профицита в размере около 1 млн тонн к концу десятилетия. Китай сохраняет позиции на рынках Японии, Гонконга и Южной Кореи, одновременно расширяя географию поставок — число стран-импортёров увеличилось примерно с 56 в 2020 году до 80 в настоящее время.

В более долгосрочной перспективе мировое производство мяса, по прогнозам, будет расти в среднем на 2% в год в 2025–2030 годах, а совокупный прирост к 2030 году приблизится к 20%. Лидерами роста станут страны Юго-Восточной и Южной Азии. При этом драйвером выступает не столько демография, сколько рост располагаемых доходов населения.

Особый интерес представляет Индия, которая, обогнав Китай по численности населения, демонстрирует рост потребления мяса на фоне повышения доходов домохозяйств, особенно в сегменте мяса птицы. Китай, напротив, демонстрирует иной

тренд: объёмы потребления растут умеренно, однако потребители переходят к более качественной и удобной продукции, включая готовые и полуготовые решения.

В совокупности эти тенденции свидетельствуют о том, что азиатские мясные рынки не только расширяются, но и структурно трансформируются. Меняются торговые маршруты, усиливается конкуренция экспортеров, а потребители предъявляют более высокие требования к качеству и удобству продукции. Для участников отрасли, ориентированных на 2026 год и далее, фундаментальные факторы остаются благоприятными, а спектр возможностей продолжает расширяться. Gira Asia Meat Club объединяет профессионалов мясной отрасли уже более 50 лет и предоставляет доступ к аналитике по 23 ключевым мировым рынкам свинины, мяса птицы, говядины и баранины. Участники получают стратегическую информацию, аналитику по таким рискам, как африканская чума свиней и высокопатогенный грипп птиц, а также возможность участия в профильных встречах и консультационных программах.

ИСТОЧНИК: emeat.ru

Переходный период обращения ветеринарных препаратов в ЕАЭС продлен до конца 2030 года: что это значит для рынка

Совет Евразийской экономической комиссии (ЕЭК) принял решение о продлении переходного периода по правилам обращения ветеринарных лекарственных средств в рамках Евразийского экономического союза (ЕАЭС) до 31 декабря 2030 года. Это решение имеет значительные последствия для производителей и дистрибьюторов ветпрепаратов, а также для ветеринарной практики в странах-участниках союза.

Что подразумевает продление переходного периода?

В течение продленного переходного периода ветеринарные препараты, зарегистрированные в соответствии с национальным законодательством стран ЕАЭС, могут продолжать свободно обращаться на рынке всего союза. Это означает, что производители и дистрибьюторы имеют возможность не спешить с переходом на новые правила и продолжать свою деятельность на основании уже существующих национальных регистраций.

Заместитель начальника Управления государственного ветеринарного надзора Россельхознадзора Анна Бабушкина ранее сообщала о том, что изменения в правилах были обсуждены на уровне ЕЭК. Важно отметить, что в течение этого времени сохраняется возможность регистрации препаратов по национальным законодательствам, что позволяет государствам сохранять контроль над качеством и безопасностью ветеринарных лекарств.

Взаимное признание документов и GMP-сертификаты

Одним из ключевых аспектов новых правил является установление нормы о взаимном признании документов, подтверждающих соответствие производства ветпрепаратов требованиям Правил надлежащей производственной практики (GMP) ЕАЭС. Это значит, что сертификаты, выданные уполномоченными органами стран-участниц, будут признаваться на территории всего союза, даже если производственные площадки расположены в третьих странах.

Такой подход значительно упрощает доступ на рынок для иностранных производителей и способствует улучшению качества ветеринарных препаратов, так как они должны соответствовать высоким стандартам, установленным в ЕАЭС.

Формирование перечня референтных ветеринарных препаратов

Важным шагом в рамках продленного переходного периода станет создание ЕЭК перечня референтных ветеринарных лекарственных препаратов. Этот список будет обновляться по мере необходимости, что позволит оперативно реагировать на изменения в потребностях рынка и научные достижения в области ветеринарии.

Формирование такого перечня поможет систематизировать рынок ветеринарных препаратов, создать более прозрачные условия для их регистрации и обращения, а также повысить уровень доверия к препаратам, которые будут включены в этот список.

Продление переходного периода до конца 2030 года создает дополнительные возможности для производителей и дистрибьюторов ветеринарных лекарственных средств в странах ЕАЭС. Это решение позволяет сохранить существующие национальные регистрации, улучшить доступ к рынку для иностранных производителей и повысить качество ветеринарных препаратов.

ИСТОЧНИК: piginfo.ru

Анализ рынка свинины в ЕС: избыточное предложение и влияние АЧС

В последние месяцы рынок свинины в Европейском Союзе испытывает значительное давление, вызванное избыточным предложением и ростом убойного веса. Эти факторы, наряду с контролируемой ситуацией по африканской чуме свиней (АЧС) в Испании, создают уникальную динамику, которая требует внимательного анализа.

Цены на свинину: нисходящая тенденция

По данным Агентства по сельскому хозяйству и продовольствию (AHDB), стандартная цена на свиней по спецификации ЕС (EU-spec Standard Pig Price, SPP) за неделю, завершившуюся 14 февраля, составила 188,03 пенса за килограмм. Это на 0,77 пенса ниже уровня предыдущей недели и на 14,79 пенса ниже, чем в аналогичный период прошлого года. Такой уровень цен стал минимальным с июня 2022 года, что свидетельствует о продолжающемся падении, которое наблюдается на рынке.

Объём убоя: стабильность и снижение

Согласно последним данным Министерства окружающей среды, продовольствия и сельского хозяйства Великобритании (Defra), объём убоя товарных свиней в стране составил 872 тыс. голов, что соответствует уровню предыдущего месяца, но на 3% ниже показателя января 2025 года. Важно отметить, что в январе 2026 года было на один рабочий день меньше, чем годом ранее, что также могло повлиять на статистику.

AHDB сообщает, что после временного роста объёмов убоя в первой половине февраля, за неделю, завершившуюся 14 февраля, он вновь снизился до 162,7 тыс. голов. Это указывает на необходимость адаптации к изменяющимся рыночным условиям.

Избыточное предложение и убойные веса

Одним из ключевых факторов, влияющих на рынок, является избыток свиней как на фермах, так и на убойных площадках. В некоторых случаях для сокращения накопленных объёмов предложения вводились дополнительные убойные дни. Это решение направлено на то, чтобы сбалансировать предложение и спрос, что в условиях текущей ситуации становится особенно актуальным.

Дополнительное давление на рынок создают повышенные убойные веса. Средний вес туши за неделю, завершившуюся 14 февраля, составил 95,28 кг — немного ниже показателя предыдущей недели, но на более чем 3 кг превышает уровень прошлого года и показатели 2022 года. Это указывает на то, что производители стремятся максимизировать выход продукции, что в свою очередь усиливает избыток на рынке.

Цены в ЕС: сигналы стабилизации

Несмотря на продолжающееся снижение цен в январе, в конце месяца наблюдались первые признаки стабилизации. Средняя справочная цена в ЕС за неделю, завершившуюся 8 февраля, составила эквивалент 126,66 пенса за кг — на 0,11 пенса выше уровня предыдущей недели и лишь на 0,44 пенса ниже показателя двухнедельной давности. Однако, несмотря на эти незначительные изменения, цены остаются значительно ниже прошлогоднего уровня, что подчеркивает текущую сложность рыночной ситуации.

Разрыв между средними справочными ценами ЕС и Великобритании достиг пика в 69,56 пенса за кг. Это различие может быть связано с разными условиями спроса и предложения в этих регионах, а также с различиями в производственных затратах.

В условиях, когда рынок свинины сталкивается с избыточным предложением и высокими убойными весами, производителям необходимо адаптироваться к изменяющимся условиям. Ситуация с АЧС в Испании остается под контролем, что позволяет надеяться на стабилизацию рынка в будущем. Однако, учитывая текущие тенденции, важно продолжать мониторинг ситуации и разрабатывать стратегии, направленные на оптимизацию производства и управление рисками.

ИСТОЧНИК: piginfo.ru

США: Обзор рынка КРС за 9 недель от 2 марта 2026 года

Фьючерсы на крупный рогатый скот на Чикагской товарной бирже (CME) резко упали в четверг на фоне технических и инвестиционных продаж, поскольку крайне низкие маржи мясоперерабатывающих предприятий усилили опасения по поводу замедления спроса на скот.

Предстоящая забастовка на крупном мясоперерабатывающем заводе в Грили, штат Колорадо, усилила давление на фьючерсы, поскольку сокращение производства снизит спрос на откормленный скот.

«У нас очень низкие маржи мясоперерабатывающих предприятий», — рассказал Дуг Хоутон, аналитик Brock Capital Management. - «Вероятно, больше опасений вызывает снижение объемов убоя и опасения, что некоторые мясоперерабатывающие заводы могут быть закрыты, по крайней мере, временно».

По оценкам консультационной службы по маркетингу животноводства HedgersEdge, средняя маржа мясоперерабатывающих предприятий в четверг составила отрицательные 256,95 долларов на голову, по сравнению с отрицательными 358,15 долларами на голову неделей ранее.

Аналитики отметили, что снижение предложений мясоперерабатывающих предприятий на рынках откормочных площадок в США в четверг стало ранним признаком того, что на этой неделе цены на живой скот могут снизиться. Широкомасштабные торги еще не развились, но в четверг предложения мясоперерабатывающих предприятий составляли 243 и 245 долларов за центнер, что ниже пиковых цен в 249 долларов на прошлой неделе в центральных и южных районах Великих равнин.

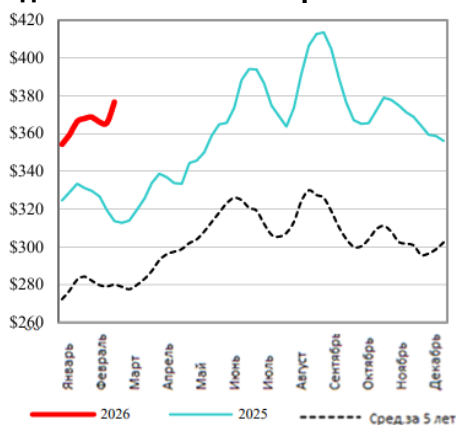
В пятницу фьючерсы на живой скот CME на апрель LCJ26 закрылись на 3,375 цента ниже, на уровне 236,900 центов за фунт, что является самым низким показателем закрытия за три недели. Фьючерсы на откормочный скот на апрель упали на 5,275 цента, завершив торги на уровне 358,750 центов за фунт, что является самым низким показателем закрытия более чем за месяц. Оба контракта столкнулись с техническим сопротивлением на графиках на уровне 20-дневных скользящих средних и впервые с начала декабря опустились ниже своих 40-дневных скользящих средних.

В пятницу фьючерсы на живой скот показали снижение на 2–4,70 доллара, а апрельские фьючерсы снизились на 9,77 доллара за неделю. На севере страны объем торгов наличными составил 383 доллара, а в целом по стране – 243-244 доллара. Фьючерсы на откормочный скот закрылись в пятницу снижением на 6,22 доллара до 8,10 доллара, при этом мартовские фьючерсы на этой неделе снизились на 12,60 доллара. Индекс CME Feeder Cattle Index снизился еще на 38 центов до 372,79 доллара 26 февраля.

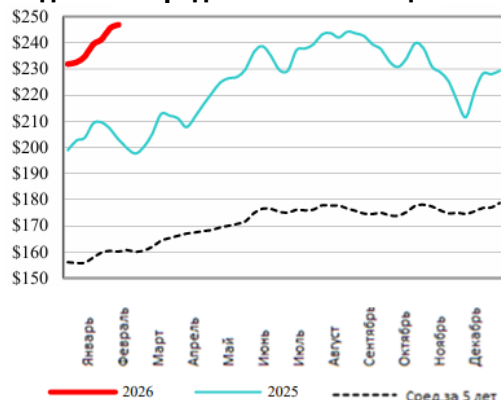
Оптовые цены на говядину выросли, спред Chc/Sel сузился до 5,53 доллара. Цена на мясо категории Choice выросла на 1,95 доллара до 379,84 доллара, а на говядину категории Select — на 3,52 доллара до 374,31 доллара. По оценкам Министерства сельского хозяйства США, на этой неделе было забито 516 000 голов скота. Это соответствует показателю прошлой недели и на 52 747 голов меньше, чем за ту же неделю прошлого года.

ИСТОЧНИК: meatinfo.ru

Еженедельная стоимость вырезки кат. CHOICE



Еженедельная средневзвешенная цена бычков



СМЕ: Фьючерсы на живой скот

	Неделя 8	Неделя 9	Прирост за неделю, %
СМЕ, фьючерсы на живой скот			
Февраль	235,45	244,00	3,6%
Апрель	239,25	232,23	-2,9%
Июнь	224,98	229,15	-6,5%
СМЕ, фьючерсы на скот на откорме			
Март	361,35	355,43	-1,6%
Апрель	364,30	351,20	-3,6%
Май	357,98	347,20	-3,0%

Источник: meatinfo.ru

США: Обзор рынка бройлеров за 9 неделю от 2 марта 2026 года

Общий индекс цен на бройлеров продолжает консолидацию в узком диапазоне около 118.5 центов/фунт. Уже пятую неделю рынок застыл в этом коридоре, но под поверхностью происходят настоящие тектонические сдвиги. Нисходящий импульс, который мы наблюдали на 4-й и 5-й неделях, полностью погашен, и теперь рынок накапливает энергию для нового движения. Объёмы продаж на этой неделе показали аномальное падение (статистический артефакт), но в предыдущие недели демонстрировали разнонаправленную динамику. Рынок явно готов к движению, но ждёт триггера — им может стать либо восстановление спроса в одном из ключевых сегментов, либо внешний фактор (например, экспортные новости или изменение стоимости кормов).

Главный структурный сдвиг недели произошёл в сегменте крупной птицы. Бройлеры весом 3.51 фунта и больше сохранили стабильность в цене (около 94 центов/фунт), а объёмы их продаж продолжают расти — на этой неделе ещё +3.2%. Ранее мы видели взлёт на 70–80%, что подтверждает: переработчики активно формируют запасы. Крупная птица традиционно идёт на производство фарша, наггетсов, полуфабрикатов и в сегмент HoReCa для приготовления больших объёмов продукции. Похоже, что сектор переработки готовится к увеличению заказов со стороны сетей быстрого питания или ожидает дальнейшего роста цен.

Основная «рабочая лошадка» рынка — средняя птица весом 2.51–3.5 фунта — продолжает терять объёмы (на этой неделе ещё -3.6%), но цена на неё растёт (+0.5%). Это классический сигнал сокращения предложения: вероятно, производители переориентируют потоки либо в сторону более крупной птицы (под переработку), либо в сторону мелкой (под ритейл). Мелкая птица (до 2.5 фунта) чувствует себя относительно стабильно: цена держится на уровне около 138–139 центов/фунт, а продажи показывают умеренное снижение (-6.1%), что может быть связано с сезонным фактором. Этот сегмент ориентирован на розничные сети и рестораны, где востребована цельная тушка для гриля или жарки.

В сегменте куриной разделки произошёл неожиданный разворот. Вопреки нашим прогнозам, голень показала аномальный рост цены на 10.8% (до 57.13 центов/фунт) при увеличении объёмов продаж на 2.5%. Это говорит о возвращении потребительского интереса к тёмному мясу и возможном дефиците. Однако окорочка, напротив, потеряла 31.2% объёма при незначительном снижении цены — спрос переключился с окорочков на голень как на более выгодную альтернативу.

Премиум-сегмент входит в фазу коррекции. Куриная грудка подешевела на 1.7%, а объёмы продаж упали на 9.7%. Крыло потеряло 3.4% в цене и 9.8% в объёме. Филе осталось стабильным по цене, но объёмы рухнули на 25.6% — тревожный сигнал. Наш прогноз о «ценовом пузыре» в премиум-сегменте начинает сбываться быстрее, чем ожидалось.

Фарш ММО продолжает выполнять роль защитного актива: цена остаётся стабильной (около 25 центов/фунт), а объёмы продаж выросли на 4.8%, подтверждая, что потребители в период экономии переключаются на более доступные продукты. В краткосрочной перспективе общий индекс цен на бройлеров, скорее всего, останется в диапазоне 118–120 центов/фунт, как только данные восстановят репрезентативность. Разные сегменты тянут рынок в противоположные стороны: крупная птица и переработка давят вниз, неожиданный рост голени толкает вверх, а премиум-сегмент (грудка, крыло, филе) теряет позиции. Голень, вопреки ожиданиям, может продолжить рост или скорректироваться после резкого скачка. Рынок перестраивается, и этот процесс будет неравномерным, но именно так формируется основа для нового цикла роста.

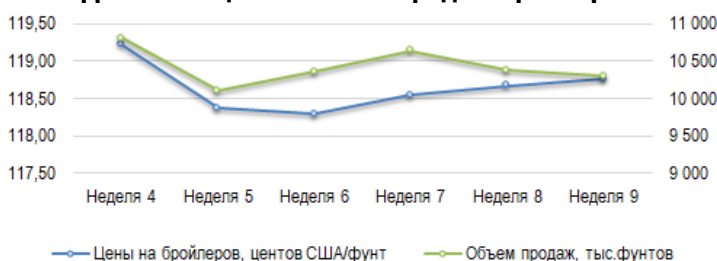
ИСТОЧНИК: meatinfo.ru

Средневзвешенная цена на бройлеров в региональном разрезе

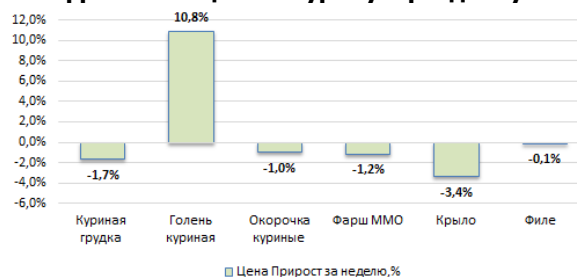
Регион	Средневзвешенная цена, центов/фунт			Объём продаж (тыс. фунтов)		
	Неделя 8	Неделя 9	Прирост за неделю, %	Неделя 8	Неделя 9	Прирост за неделю, %
Восточный	118,11	118,12	0,0%	4 329,00	3 988,00	-7,9%
Центральный	98,24	98,66	0,4%	3 005,00	3 012,00	0,2%
Западный	137,74	137,87	0,1%	3 345,00	3 300,00	-1,3%

Источник: meatinfo.ru

Динамика цен и объёмы продаж бройлеров



Динамика цен на куриную разделку



Источник: meatinfo.ru

США: Обзор рынка свиней за 9 неделю от 2 марта 2026 года

В среду апрельские фьючерсы на постную свинину выросли на 40 центов до 95,20 долларов и достигли двухнедельного максимума. После падения цен в середине февраля наблюдалось усиление технического роста и, по-видимому, охоты за выгодными предложениями. Быки возобновили восходящий тренд цен на дневном графике. Последний индекс СМЕ для постной свинины вырос на 18 центов до 88,35 долларов.

В пятницу фьючерсы на постную свинину завершили февраль, оставаясь стабильными или на 40 центов ниже, а апрельский контракт сохранил рост на 2,05 доллара на минувшей неделе. Национальная базовая цена на свинину по данным Министерства сельского хозяйства США в пятницу днем составила 90,38 долларов, что на 62 цента ниже, чем днем ранее. Индекс цен на постную свинину СМЕ вырос на 41 цент 25 февраля и составил 89,12 доллара.

Стоимость свиных туш, по данным Министерства сельского хозяйства США, выросла на 39 центов и составила 97,77 доллара за центнер. Снижение наблюдалось только в отношении лопатки и реберной части туши. Министерство сельского хозяйства США оценило количество забитых свиней, находящихся под федеральным контролем, в 2,516 миллиона голов. Это на 23 000 голов больше, чем на прошлой неделе, и на 9 170 голов меньше, чем за ту же неделю прошлого года.

Вероятные диапазоны цен на следующей неделе:

Фьючерсы на постную свинину на апрель — от 93,00 до 100,00 долларов США, с боковым восходящим трендом

Фьючерсы на соевый шрот на май — от 315,00 до 338,90 долларов США, с боковым восходящим трендом

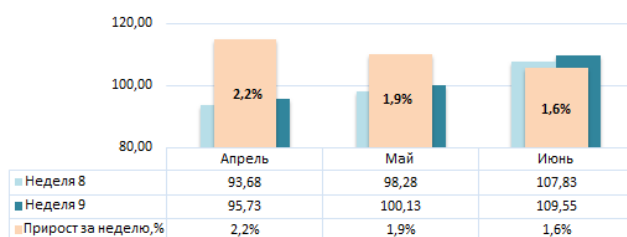
Фьючерсы на кукурузу на май — от 4,35 до 4,56 1/4 долларов США, с боковым восходящим трендом.

ИСТОЧНИК: meatinfo.ru

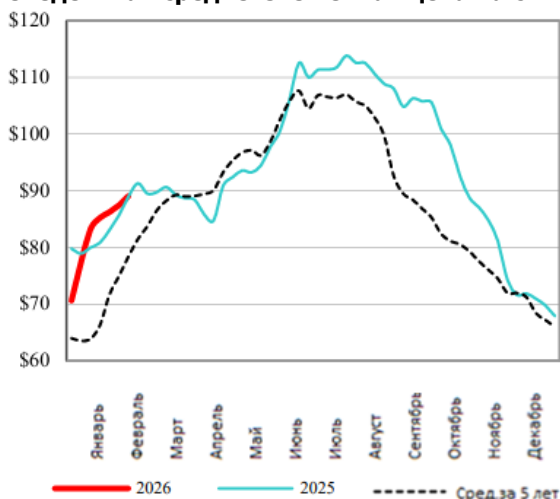
Еженедельный приблизительный объем убоя свиней, тыс. голов



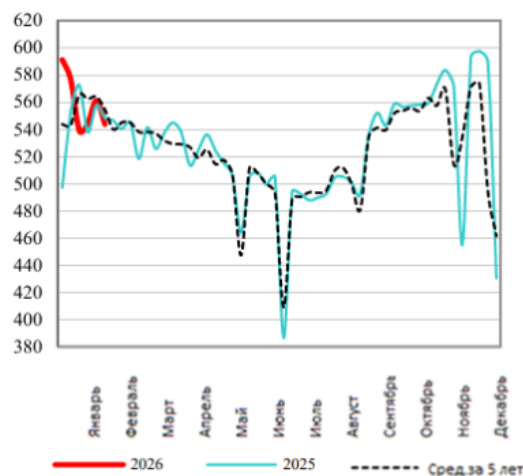
СМЕ, фьючерсы на свиней



Еженедельная средневзвешенная цена на свиней



Производство свинины



Рынок мяса 23 февраля –1 марта: главное за неделю

По данным еженедельного мониторинга агентства ЕМЕАТ, на 9-й неделе на мировом рынке подешевела говядина, а в нашей стране – куриное мясо; на другие виды мясного сырья цены росли.

Мировые цены на свинину пошли вверх

По данным ЕМЕАТ, на 9-й неделе средние мировые цены на мясную продукцию преимущественно укреплялись, небольшое снижение отмечалось только на мясо КРС.

За неделю мировые расценки на скот увеличились в среднем на 0,2%, восходящий ценовой тренд сохраняется. При этом цены на говядину перешли к снижению – за последние семь дней средние предложения сократились на 0,1%.

Мировые цены на продукцию свиноводства стали расти после нисходящего тренда. Свиные полутуши подорожали за неделю в среднем на 0,5%, а цены на живых свиней убойной кондиции стали выше на 0,9%.

Расценки на тушку бройлера продолжают понемногу прибавлять, как и неделей ранее. Среднемировые цены выросли за неделю на 0,04%, а за месяц – на 2,1%.

В России свинина подорожала на 5%

В нашей стране на 9-й неделе подорожали основные виды мясного сырья, за исключением куриного мяса, по данным мониторинга ЕМЕАТ.

Ценовые предложения на мясо КРС на отечественном рынке возобновили рост – говяжьи полутуши подорожали за неделю на 0,8%. Средний уровень оптовых цен на говядину и субпродукты в России за неделю снизился всего на 0,05%.

В сегменте свиноводства наблюдается интенсивный подъем цен: в Центральном регионе расценки на живых свиней убойной кондиции выросли за неделю на 4,6%, а свиные полутуши стали дороже на 5,5% в среднем по категориям.

Цены на куриное мясо стали снижаться. Средний уровень предложений сократился за неделю на 0,3%, субпродукты подешевели также на 0,3%, стоимость тушки бройлера (ГОСТ) потеряла 0,9%. При этом куриная разделка немного выросла в цене (+0,1%).

События региональных рынков: Россия, Саудовская Аравия, США

Доля 20 ведущих производителей свинины в РФ в 2025 году составила 80% (4,73 млн тонн) в общем производстве, сообщается в рейтинге, составленном НСС. По итогам 2024 года эта доля составляла 79,6%. Лидерство в прошлом году сохранил за собой агрохолдинг "Мираторг", сокративший производство до 844,6 тыс. тонн (на убой, в живом весе) с 868,8 тыс. тонн в 2024 году. Его доля на рынке снизилась с 14,8% до 14%. Группа "Русагро" осталась на втором месте, но тоже снизила производство – до 570,7 тыс. тонн (доля 9,7%) с 593,3 тыс. тонн (10,1%). Агрохолдинг "Сибagro", находящийся на третьем месте, увеличил производство до 449,5 тыс. тонн (7,6%) с 440,8 тыс. тонн (7,5%).

Саудовская Аравия ввела полный запрет на импорт мяса птицы и яиц из 40 стран, а также частичные ограничения в отношении отдельных провинций и городов еще в 16 государствах. Мера направлена на защиту здоровья населения и обеспечение продовольственной безопасности внутреннего рынка. Ключевым фактором введения ограничений названы вспышки высокопатогенного гриппа птиц.

В 2025 году экспорт свинины из США достиг второго по величине показателя в денежном выражении и третьего — по физическому объему за всю историю наблюдений. По итогам года общий объем экспорта свинины достиг 2,94 млн тонн — на 3% ниже рекордного показателя 2024 года, но третий результат в истории (незначительно уступающий уровню 2020 года). Экспортная стоимость составила 8,4 млрд долл. США — также на 3% ниже рекорда, однако второй исторический максимум.

ИСТОЧНИК: emeat.ru

**Информация подготовлена отделом информационно-аналитическим
ГКУ КК «Кубанский сельскохозяйственный информационно-консультационный центр»**

Информация предоставляется «как есть» и только для информационных целей, не для торговых целей или консультаций, и публикуется с задержкой.

Все CFD (акции, индексы, фьючерсы) и цены предоставляются не биржами, поэтому цены могут быть неточными и могут отличаться от фактической рыночной цены, то есть цены являются ориентировочными и не подходят для торговых целей.