

РОССИЙСКИЙ И МИРОВОЙ РЫНКИ МЯСА И МЯСНОЙ ПРОДУКЦИИ ПО СОСТОЯНИЮ 03.02.2026г.

ОБЗОР РОССИЙСКОГО РЫНКА МЯСА И МЯСНОЙ ПРОДУКЦИИ

Доля российских ветеринарных препаратов на рынке достигла 78%.

Ветеринарные препараты отечественного производства уверенно заняли лидирующие позиции в России, увеличив свою долю до 78%. Об этом сообщил Вильнур Шагиахметов, руководитель группы товаров «Ветеринарные препараты» в Центре развития перспективных технологий.

С момента введения обязательной маркировки 78% всех выпущенных ветеринарных препаратов на российском рынке составляют отечественные производители, в то время как импортные препараты занимают лишь 22%. Доля российских иммунобиологических средств достигла 72%, тогда как на импортные вакцины приходится 28%. В категории химфармпрепаратов российские компании контролируют 79% рынка.

На сегодняшний день в системе «Честный знак» зарегистрировано около 7,8 тысяч карточек ветеринарных препаратов, среди которых наиболее популярные группы следующие:

Антибиотики — 28%

Иммунобиологические препараты — 24%

Противопаразитарные средства — 11%

Противовоспалительные препараты — 5%

Антигельминтные препараты — 5%

В настоящее время 94% ветпрепаратов на российском рынке уже имеют маркировку. Остальные 6% — это препараты, выпущенные или ввезенные в страну до 1 октября 2024 года, которые могут продаваться до истечения срока годности. Шагиахметов отметил, что с течением времени остатки будут выводиться из оборота, что позволит получить более точные данные о производстве и импорте ветеринарных препаратов в России.

ИСТОЧНИК: [Meatinfo.ru](https://meatinfo.ru)

Производство скота и птицы в России в 2025 году выросло на 1%

В 2025 году российские сельхозорганизации увеличили объемы производства скота и птицы на 1%, достигнув 13,9 миллиона тонн в живом весе (на убой). По данным Росстата, в декабре объемы производства повысились на 0,1%, составив 1,2 миллиона тонн.

В частности, производство крупного рогатого скота возросло до 1,1 миллиона тонн (что на 3,8% меньше по сравнению с предыдущим годом), в то время как объем производства свинины увеличился до 5,88 миллиона тонн (на 0,7% больше). Птицеводство также показало рост до 6,8 миллиона тонн (на 2,3% больше), однако производство овец и коз сократилось на 8,4% и 11,9% соответственно.

Надой молока в стране увеличился на 4%, составив 21,5 миллиона тонн, а производство яиц возросло на 6,1%, достигнув 40,5 миллиардов штук. По состоянию на декабрь, общее поголовье крупного рогатого скота составило 7,39 миллиона голов, что на 0,6% меньше, чем в предыдущем году.

ИСТОЧНИК: [Meatinfo.ru](https://meatinfo.ru)

Россия увеличила экспорт индейки на 40% в 2025 году

В 2025 году объем экспорта мяса индейки из России вырос на 40% по сравнению с 2024 годом, достигнув 38,9 тысячи тонн. Об этом сообщил исполнительный директор Национальной ассоциации производителей индейки (НАПИ) Анатолий Вельматов на фоне недавно прошедшей выставки AGRARIA 2026. Основные рынки для российских поставщиков в прошлом году находились в Азии и Африке, где было реализовано 38% и 32,6% соответственно от общего объема экспортируемой продукции. На долю стран Ближнего Востока пришлось 13,6%, а страны ближнего зарубежья составили 11,5%. В 2030 году НАПИ планирует увеличить экспорт индейки до 10% от общего объема производства.

ИСТОЧНИК: [Meatinfo.ru](https://meatinfo.ru)

В 2025 году потребительская цена курицы выросла на 4,7%

Информационно-аналитическое агентство SoyaNews со ссылкой на данные ЕМИСС Росстата сообщает, что в декабре 2025 года средняя потребительская цена замороженных и охлажденных куриных тушек составила 236,79 рубля за килограмм. В ноябре–декабре в розничном звене цепочки продаж тушки бройлеров подорожали на 0,2%. В сравнении с декабрем 2024 года их цена повысилась на 5,2%, а с начала прошлого года — на 4,7%. В декабре 2025 года самые дорогие куриные тушки в Дальневосточном федеральном округе продавались в среднем по 337,34 рубля за килограмм, а самые дешевые в Приволжском федеральном округе — по 209,28 рубля за килограмм. В 2023–2025 годах минимальная потребительская цена куриной тушки цыпленка — 170,40 рубля за килограмм — зафиксирована в ЕМИСС Росстата в марте 2023-го. В октябре 2025 года она достигла максимального показателя за этот период — 236,87 рубля за килограмм.

ИСТОЧНИК: <https://meat-expert.ru/news/>

Оптовая стоимость свинины в России за год снизилась на 27%

В России оптовые цены на свинину в январе за год уменьшились на 27 процентов от минувшего года — до 104 рублей за килограмм. Об этом пишет газета «Коммерсантъ» со ссылкой на данные исследовательской компании NTech.

В сравнении с прошлой неделей этот вид мяса подешевел на 8%. По данным исследования, средняя оптовая цена свинины к 1 февраля снизилась до 104 рублей за килограмм. Падение стоимости продемонстрировали все основные виды свиных отрубов. Заметнее всего подешевела грудинка — на 30 процентов в годовом выражении, до 192 руб./кг. Однако это на 1 процент выше чем неделей ранее. Лопатка потеряла в цене 26% за год и 8% в недельном выражении, став стоить 185 рублей за килограмм. Полутуша подешевела на 23% в годовом и 5% в недельном значении — до 148 руб./кг. Окорок потерял в стоимости 20% за год и 7 за неделю — до 205 рублей за килограмм. Шея стала дешевле на 11 и 6 процентов соответственно — до 340 рублей. Наименьшее падение, в свою очередь, наблюдалось по тушке бройлера — на 2% от

минувшего года и на 1 – от прошлой недели, 166 руб. за 1 кг. Дороже стал только карбонад – на 18%. Его стоимость также оказалась намного выше – 335 рублей за килограмм. Впрочем, это можно объяснить тем, что он входит в список элитных категорий мяса со сложной рецептурой производства. Хотя в сравнении с прошлой неделей карбонад стал дешевле на 4 процента.

Ценовую ситуацию на рынке свинины также прокомментировали ряд экспертов. Партнёр по развитию бизнеса консалтинговой компании Нео Альбина Корягина рассказала, что производители начали снижать цены на свинину ещё в декабре прошлого года. Только за месяц, по её словам, они потеряли 12% год к году. Эксперт объяснила это дисбалансом спроса и предложения. В частности, в январе–ноябре в стране произвели 3,79 миллиона тонн свинины, что на 22% больше в годовом выражении, но потребление продукта сохранилось на среднем уровне 31,5 килограмма на человека в год. Также Корягина отмечает, что закупочные цены на свинину падают, несмотря на рост издержек. Себестоимость производства, по её оценкам, в прошлом году выросла на 25–30%. Эксперт объяснила это подорожанием кормов и премиксов, а также высокой стоимостью финансирования. В агроконсалтинговом агентстве AD Libitum называют текущую цену на это мясо некомфортной для производителей, поскольку она близка к себестоимости. Управляющий директор Центра компетенций в АПК «Рексофт Консалтинг» Дмитрий Краснов рассказал, что четвёртый квартал оказался сложным периодом для свиноводов. Это связано с тем, что потребление свинины остывает после летнего ажиотажа на неё, а предложение становится всё больше. Дополнительную опасность эксперт видит в синхронном снижении цен на набор базовых видов отрубков. По его словам, это лишает возможности перераспределить прибыль по разным частям дешевоющих позиций. В группе «Черкизово» не исключают конкуренции с Китаем, который наладил поставки куриного филе из Китая. Эти объёмы могут частично закрывать потребности мясопереработчиков, которые часто рассматривают свинину и курятину как взаимозаменяемые виды мяса.

В то же время, в AD Libitum отметили, что летом рыночная конъюнктура, и, соответственно, ценовая ситуация были другими. В частности, свинина входила в список мясной продукции, производство которой росло. В компании предполагают, что в этом году выручить свиноводов может ослабление рубля, которое должно постепенно увеличить конкурентоспособность продукции. В «Черкизово» считают, что цены на свинину уже достигли минимума, и ожидают нового их роста в феврале. Краснов считает, что ситуация с ними изменится при восстановлении баланса на рынке за счёт увеличения экспорта или снижения предложения. Корягина также считает, что для потребителей эффект от снижения закупочных цен на свинину будет неясным. Эксперт пояснила, что в розницу он передаётся с опозданием и не в полном объёме из-за наличия у сетей долгосрочных контрактов с поставщиками, где цены часто зафиксированы. Розница, по её словам, в принципе избегает значительных снижений цен из-за риска потери воспринимаемой ценности товара. Но сети могут увеличить частоту скидочных акций на сырые отрубы и базовые продукты из свинины, считает эксперт.

О возможном падении стоимости свинины ещё в начале этого года говорил гендиректор Национального союза свиноводов (НСС) и член Экспертного совета ROSNG Юрий Ковалев. Это пока единственный имеющийся в открытом доступе прогноз. При этом на сколько, по его мнению, подешевеет это мясо, он не уточнил. Такую оценку эксперт объяснил отсутствием предпосылок к значительному росту ВВП, серьёзным увеличением производства этого мяса и отсутствием значительного повышения спроса на него. Небольшое же увеличение предложения, по его словам, может компенсировать рост экспорта (например, за счёт освоения рынком Китая и Филиппин).

ИСТОЧНИК: rosng.ru

Потребление мяса в РФ в 2026 г. сохранится на уровне 82-83 кг на человека

Потребление мяса в РФ в 2026 году сохранится на уровне 82-83 кг на человека. Рынок мяса находится на максимальных значениях, обеспеченность высокая, считают эксперты мясного рынка.

"Самое важное, что прирост производства гарантирует сохранение экономической доступности основных видов мяса. В 2026 году, по предварительным прогнозам, потребление всех видов мяса и мясoproдуктов сохранится на уровне 82-83 кг на человека в год", - заявил журналистам глава Национальной мясной ассоциации Сергей Юшин.

"В последние годы рынок мяса в России вышел на высокий уровень обеспеченности - фактически он находится на максимальных значениях. При этом спрос перестал расти теми темпами, которые были ранее, тогда как предложение продолжает увеличиваться за счет ранее запущенных инвестиционных проектов и роста производственных показателей предприятий", - сказал гендиректор Национального союза свиноводов Юрий Ковалев.

Комментируя ситуацию на рынке свинины, где отмечено значительное снижение оптовых цен, Юшин заявил, что это сезонное явление. "Формирование цен производителей на мясо традиционно определяется не столько себестоимостью, сколько балансом спроса и предложения, а в долгосрочной перспективе ключевым фактором является рентабельность производства", - сказал он.

Сезонным фактором назвал снижение цен на свинину и Ковалев. "После новогоднего периода традиционно наблюдается более слабая потребительская активность. В целом текущая ситуация остается прогнозируемой: свинина является одним из наиболее доступных видов мяса, отрасль сохраняет устойчивость, а баланс спроса и предложения постепенно выравнивается", - заявил он.

Перспективы отрасли эксперты во многом видят в развитии экспорта.

"Основные наши надежды на дальнейшее развитие связаны именно с экспортом - с расширением как географии поставок, так и ассортимента продукции, которую сегодня поставляем более чем в 60 стран мира", - заявил Юшин.

"При высокой самообеспеченности, в частности свининой, дальнейший рост предложения направлен прежде всего на развитие экспортного потенциала", - соглашается управляющий партнер Agro & Food Communications Илья Березнюк

По его словам, позитивную роль играет открытие рынка Китая для российской свинины. "В целом в прошлом году поставки этой продукции за рубеж увеличились примерно на четверть. При улучшении для экспортеров конъюнктуры валютного рынка ожидаем еще более активный рост поставок", - прогнозирует он.

В целом же, по его оценке, экспорт мясной продукции в этом году может увеличиться минимум на 5-7%.

"В то же время сохраняется потенциал для роста внутреннего потребления свинины. При позитивном сценарии к 2030 году оно может вырасти с сегодняшних 31,5 кг до 34-35 кг на человека в год", - заявил Березнюк.

По предварительным данным Росстата, в 2025 году сельхозорганизации РФ произвели 13,9 млн тонн скота и птицы (в живом весе, на убой), что на 1% больше, чем в 2024 году.

ИСТОЧНИК: [ИА "Финмаркет"](#)

Выпуск важнейших видов продукции в РФ (Росстат)

Наименование продукции	Ноябрь 2025 г.	Январь- ноябрь 2025 г.	ноябрь 2025 г. в % к		Январь-ноябрь 2025 г. в % к январю-ноябрю 2024 г.
			ноябрю 2024 г.	октябрю 2025 г.	
Мясо крупного рогатого скота, свинина, баранина, козлятина, конина и мясо прочих животных семейства лошадиных, оленина и мясо прочих животных семейства оленьих (оленьевых) парные, остывшие или охлажденные, млн тонн	0,3	3,5	103,7	96,6	100,1
Мясо и субпродукты пищевые домашней птицы, млн тонн	0,4	4,9	104,4	96,2	102,0
Полуфабрикаты мясные, мясосодержащие, охлажденные, замороженные, млн тонн	0,4	4,5	100,3	96,2	100,6
Изделия колбасные, включая изделия колбасные для детского питания, млн тонн	0,2	2,3	99,0	95,0	99,7
Консервы мясные (мясосодержащие), включая консервы для детского питания, млн усл. банок	74,0	783,0	91,4	98,5	94,5

Индексы потребительских цен на мясо и мясoproductы в РФ, % (РОССТАТ)

Наименование продукции	26.01.2026г.	
	к предыдущей дате регистрации	к концу декабря 2025г.
Говядина (кроме бескостного мяса)	101,00	102,10
Свинина (кроме бескостного мяса)	99,55	100,74
Баранина (кроме бескостного мяса)	100,36	100,54
Куры охлажденные и мороженые	99,65	99,81
Сосиски, сардельки	100,23	100,73
Колбаса полукопченая и варено-копченая	99,81	100,41
Колбаса вареная	100,09	100,61
Консервы мясные для детского питания	100,38	101,71

Средние потребительские цены на говядину в России и федеральных округах в 2026г., руб./кг

Наименование ФО	15.12.25	22.12.25	12.01.26	19.01.26	26.01.26	изменение цены за месяц, %	изменение цены к началу года, %	изменение цены к соответ. дате 2025 г., %
Российская Федерация	673,86	676,12	683,67	686,74	693,47	↑ 2,91	↑ 1,43	↑ 15,02
Центральный Ф.О.	779,77	781,11	783,26	788,01	795,43	↑ 2,01	↑ 1,55	↑ 11,94
Северо-Западный Ф.О.	731,29	739,24	742,34	747,90	762,94	↑ 4,33	↑ 2,78	↑ 14,72
Южный Ф.О.	631,74	631,55	638,36	641,15	643,78	↑ 1,91	↑ 0,85	↑ 14,56
Северо-Кавказский Ф.О.	596,2	599,7	606,60	607,04	615,16	↑ 3,18	↑ 1,41	↑ 10,53
Приволжский Ф.О.	663,5	666	673,93	677,78	682,99	↑ 2,94	↑ 1,34	↑ 16,60
Уральский Ф.О.	717,28	719,33	751,86	756,14	760,06	↑ 5,96	↑ 1,09	↑ 21,78
Сибирский Ф.О.	691,7	691,63	693,77	697,19	705,50	↑ 2,00	↑ 1,69	↑ 20,84
Дальневосточный Ф.О.	708,67	711,59	715,41	717,41	728,60	↑ 2,81	↑ 1,84	↑ 19,32

Источник: РОССТАТ

Средние потребительские цены на свинину в России и федеральных округах в 2026г., руб./кг

Наименование ФО	15.12.25	22.12.25	12.01.26	19.01.26	26.01.26	изменение цены за месяц, %	изменение цены к началу года, %	изменение цены к соответ. дате 2025 г., %
Российская Федерация	397,94	397,57	400,55	401,79	400,21	↑ 0,57	↓ -0,08	↑ 8,24
Центральный Ф.О.	397,28	397,64	398,40	397,75	397,18	↓ -0,03	↓ -0,31	↑ 6,85
Северо-Западный Ф.О.	373,61	373,4	372,95	374,62	372,87	↓ -0,20	↓ -0,02	↑ 9,24
Южный Ф.О.	410,57	408,17	417,10	420,86	417,38	↑ 1,66	↑ 0,07	↑ 11,60
Северо-Кавказский Ф.О.	457,13	457,06	464,23	463,65	460,83	↑ 0,81	↓ -0,73	↑ 10,22
Приволжский Ф.О.	352,76	352,78	359,15	359,52	356,85	↑ 1,16	↓ -0,64	↑ 7,37
Уральский Ф.О.	424,14	423,9	420,49	423,96	423,35	↓ -0,19	↑ 0,68	↑ 7,84
Сибирский Ф.О.	409,35	409,05	410,50	412,74	411,53	↑ 0,53	↑ 0,25	↑ 7,61
Дальневосточный Ф.О.	480,96	480,09	478,78	479,78	481,72	↑ 0,16	↑ 0,61	↑ 7,13

Источник: РОССТАТ

Средние потребительские цены на кур охлажденных и мороженых в России и федеральных округах в 2026г., руб./кг

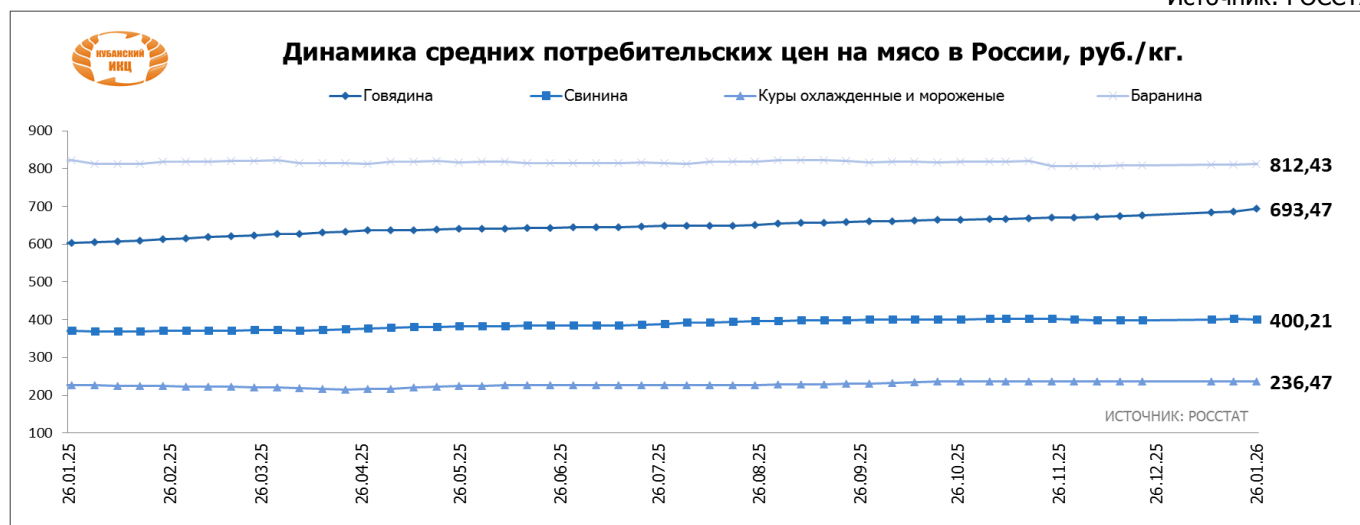
Наименование ФО	15.12.25	22.12.25	12.01.26	19.01.26	26.01.26	изменение цены за месяц, %	изменение цены к началу года, %	изменение цены к соответ.дате 2025 г., %
Российская Федерация	236,46	236,79	237,41	237,23	236,47	↑ 0,00	↓ -0,40	↑ 4,33
Центральный Ф.О.	236,55	236,88	238,67	237,91	236,62	↑ 0,03	↓ -0,86	↑ 5,17
Северо-Западный Ф.О.	239,78	239,66	238,96	238,62	238,07	↓ -0,71	↓ -0,37	↑ 3,81
Южный Ф.О.	239,64	238,83	239,55	239,52	238,25	↓ -0,58	↓ -0,54	↑ 7,43
Северо-Кавказский Ф.О.	247,88	248,54	247,14	247,99	246,85	↓ -0,42	↓ -0,12	↑ 6,22
Приволжский Ф.О.	208,95	209,28	209,72	208,84	208,25	↓ -0,34	↓ -0,70	↑ 3,59
Уральский Ф.О.	231,44	232,71	233,90	233,56	232,63	↑ 0,51	↓ -0,54	↑ 4,68
Сибирский Ф.О.	238,81	240,4	240,21	241,85	242,12	↑ 1,39	↑ 0,80	↓ -0,51
Дальневосточный Ф.О.	337,4	337,34	337,82	339,55	341,97	↑ 1,35	↑ 1,23	↑ 4,23

Источник: РОССТАТ

Средние потребительские цены на баранину в России и федеральных округах в 2026г., руб./кг

Наименование ФО	15.12.25	22.12.25	12.01.26	19.01.26	26.01.26	изменение цены за месяц, %	изменение цены к началу года, %	изменение цены к соответ.дате 2025 г., %
Российская Федерация	807,77	809,13	810,27	809,51	812,43	↑ 0,58	↑ 0,27	↓ -1,30
Центральный Ф.О.	1 044,77	1 048,80	1 047,87	1 050,62	1 056,64	↑ 1,14	↑ 0,84	↑ 0,37
Северо-Западный Ф.О.	931,67	932,65	915,52	916,42	913,14	↓ -1,99	↓ -0,26	↓ -1,74
Южный Ф.О.	748,75	748,14	747,46	746,47	747,12	↓ -0,22	↓ -0,05	↓ -0,46
Северо-Кавказский Ф.О.	698,37	698,48	699,28	696,36	698,90	↑ 0,08	↓ -0,05	↓ -6,26
Приволжский Ф.О.	797,31	798,35	809,75	810,61	815,30	↑ 2,26	↑ 0,69	↑ 9,22
Уральский Ф.О.	887,89	891,35	887,17	885,91	881,41	↓ -0,73	↓ -0,65	↑ 10,98
Сибирский Ф.О.	762,42	762,55	776,80	778,29	783,49	↑ 2,76	↑ 0,86	↑ 15,50
Дальневосточный Ф.О.	930,13	940,04	951,79	954,62	964,57	↑ 3,70	↑ 1,34	↑ 10,02

Источник: РОССТАТ



ОБЗОР МИРОВОГО РЫНКА МЯСА И МЯСНОЙ ПРОДУКЦИИ

Новый закон о классификации туш овец в Великобритании: шаг к прозрачности и справедливости

С 2026 года в Великобритании вступили в силу новые правила, касающиеся обязательной классификации туш овец и отчётности по ценам. Эти изменения нацелены на повышение прозрачности и единообразия на рынке баранины, что должно значительно упростить процесс оценки стоимости продукции для фермеров и переработчиков.

Основные положения нового законодательства

Согласно новым правилам, обязательная классификация касается бойней, которые перерабатывают более 2 000 овец в неделю. Эти предприятия теперь должны быть зарегистрированы в Агентстве по сельскохозяйственным платежам (RPA) и применять новую систему классификации на обязательной основе. Бойни, обрабатывающие от 1 000 до 1 999 туш в неделю, могут присоединиться к системе добровольно, что создаёт дополнительную гибкость для малых предприятий.

Классификация туш будет проводиться обученными и лицензированными специалистами, что гарантирует высокое качество и точность оценок. Все туши овец в возрасте до 12 месяцев теперь будут оцениваться по официальной шкале, учитывающей форму туши и степень жирности. Эти данные, включая вес туш и выплаченные цены, должны храниться на бойнях и передаваться в Агентство по сельскохозяйственным данным (AHDB) для формирования рыночной статистики.

Позитивные изменения для отрасли

По словам генерального директора Британской ассоциации переработчиков мяса (ВМРА) Ника Аллена, внедрение новых правил было согласовано с отраслью заранее и направлено на улучшение ценовой отчётности и прозрачности на рынке. Ранее классификация и отчётность проводились на добровольной основе, что создавало неоднородность и затрудняло

производителям оценку доходности. Новые правила помогут не только улучшить рыночную статистику, но и обеспечить более справедливую конкуренцию среди фермеров.

Задержки с внедрением технологий

Несмотря на положительные изменения, существует определенное недовольство в отрасли относительно задержки во внедрении автоматизированных систем классификации. Хотя такие технологии уже разрешены, их официальное одобрение ожидается не ранее февраля 2027 года. Это означает, что в течение ближайших нескольких лет результаты автоматической оценки должны дублироваться ручной классификацией, что, по мнению ВМРА, создаёт избыточные затраты и задерживает получение эффекта от инвестиций в новые технологии.

Новый закон о классификации туш овец в Великобритании представляет собой важный шаг к повышению прозрачности и справедливости на рынке баранины. Он не только упрощает процесс оценки стоимости продукции, но и способствует созданию более стабильной и предсказуемой рыночной среды для фермеров. Несмотря на некоторые технические трудности, связанные с внедрением новых технологий, представители отрасли уверены, что эти изменения принесут долгосрочные выгоды как для производителей, так и для потребителей.

ИСТОЧНИК: korovainfo.ru

Вьетнам: рост рынка мясопереработки как возможность для инвестиций

В последние годы рынок мясопереработки во Вьетнаме демонстрирует устойчивый рост, открывая новые горизонты для инвесторов. Состояние этого сектора поддерживается государственной политикой, направленной на модернизацию производства, улучшение инфраструктуры и изменение потребительских предпочтений.

Государственная поддержка и субсидии

Одним из основных факторов, способствующих росту мясопереработки, являются значительные государственные субсидии. В некоторых провинциях инвесторы могут получить финансирование до 60% от стоимости строительства новых объектов. Это может составлять от 76 000 до 190 000 долларов на один проект. Кроме того, правительство предлагает поддержку по процентным ставкам на начальном этапе эксплуатации, что значительно снижает финансовые риски для новых игроков на рынке.

Перспективы роста рынка

По прогнозам аналитиков, объем вьетнамского рынка переработанного мяса, который в 2024 году оценивается в 2,5 миллиарда долларов, вырастет до 4,6 миллиарда долларов к 2033 году. Это соответствует среднегодовому темпу роста в 6,9%. Несмотря на высокое потребление мяса на душу населения, достигающее 50 кг в год, доля переработанных продуктов составляет лишь 1,5% от общего объема продаж. Для сравнения, в соседнем Таиланде этот показатель варьируется от 10% до 15%, что подчеркивает значительный потенциал для роста вьетнамского рынка.

Изменение потребительских предпочтений

С изменением образа жизни и ростом доходов населения наблюдается изменение потребительских предпочтений. Вьетнамцы всё больше интересуются качественными и удобными продуктами, такими как полуфабрикаты и маринованное мясо. Ведущие отечественные производители уже зафиксировали двузначный рост благодаря расширению ассортимента этих продуктов. Это создает возможности для новых игроков, готовых предложить инновационные решения и разнообразные продуктовые линейки.

Логистическая инфраструктура

Совершенствование логистической инфраструктуры также играет важную роль в развитии сектора. В таких провинциях, как Биньдинь и Лонган, активно развиваются системы «холодовой цепи», что снижает дистрибьюторские риски для охлажденного и переработанного мяса. Это позволяет не только улучшить качество продукции, но и расширить географию поставок, что является важным аспектом для привлечения инвестиций.

Рынок мясопереработки во Вьетнаме представляет собой привлекательную возможность для инвесторов. Сочетание государственной поддержки, растущего спроса на переработанные продукты и улучшения логистической инфраструктуры создает благоприятные условия для масштабного расширения сектора. В условиях растущей конкуренции и изменения потребительских предпочтений, инвесторы, готовые адаптироваться к новым реалиям, могут рассчитывать на успешное развитие своего бизнеса в этой динамично развивающейся стране. ИСТОЧНИК: piginfo.ru

США: Обзор рынка КРС за 4 недели от 26 января 2026 года

Фьючерсы на живой скот выросли на 1,60 доллара до 2,52 доллара в пятницу, при этом фьючерсы на февраль подорожали на 2,75 доллара на прошлой неделе. Наличные торги в пятницу стабилизировались на уровне 233–236,50 долларов за живой скот и 370 долларов за разделанный. Фьючерсы на откормочный скот выросли на 80 центов до 1,07 доллара, при этом фьючерсы на январь подорожали на 2,87 доллара за неделю. Индекс CME Feeder Cattle Index снизился на 1,75 доллара до 363,48 доллара 22 января.

Ежемесячный отчет по откорму скота показал, что объемы поставок в декабре снизились на 5,38% по сравнению с прошлым годом и составили 1,554 миллиона голов. Объемы реализации за месяц выросли на 1,78% в годовом исчислении до 1,773 миллиона голов. На 1 января на откорме находилось 11,45 миллиона голов, что на 3,15% меньше, чем в прошлом году. В этом месяце мы получили данные о поголовье бычков и телок: поголовье телок на 1 января снизилось на 3,07% по сравнению с прошлым годом (против снижения на 3,22% у бычков), а соотношение составило 38,73%, что выше показателя прошлого года (38,70%).

Данные по хранению в холодильных камерах показали, что запасы говядины на 31 декабря снизились на 3,51% по сравнению с прошлым годом и составили 437,46 млн фунтов. Это на 2,8% больше, чем в прошлом месяце, но является самым низким показателем за декабрь с 2009 года.

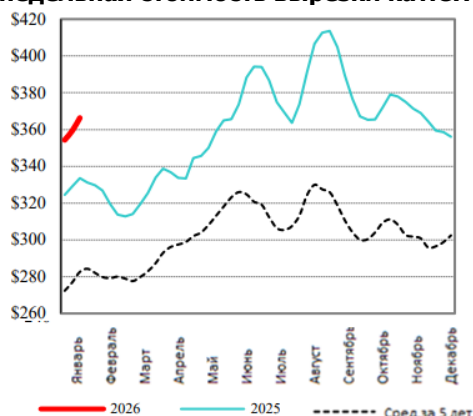
Фьючерсы на крупный рогатый скот на Чикагской товарной бирже (CME) немного снизились, поскольку рынок оценивал последствия мощного зимнего шторма, который обрушился на США с сильным снегопадом и ледяным дождем от Центральных равнин до Восточного побережья, сообщило агентство Reuters со ссылкой на Национальную метеорологическую службу.

Дон Руз, президент US Commodities, заявил, что в связи с ожидаемым ухудшением погоды в крупных населенных центрах США спрос может снизиться, поскольку американцы предпочитают оставаться дома, а не ходить в рестораны. Однако Руз отметил, что прогноз погоды также может побудить людей запастись мясом до наступления непогоды. Руз назвал это «палкой о двух концах».

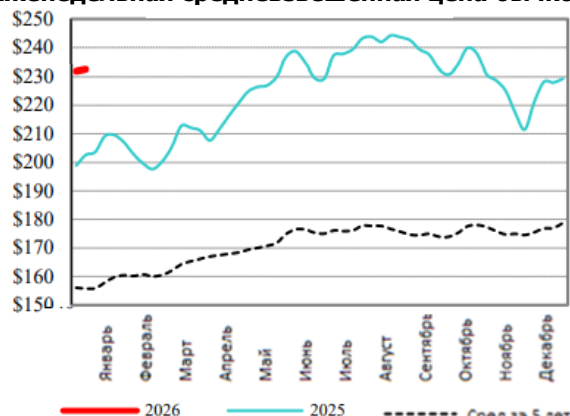
В пятницу днем оптовые цены на говядину выросли, разница между ценами на говядину категории Choice и Select увеличилась до 6,53 доллара. По оценкам, на этой неделе будет забито 535 000 голов скота, находящегося под федеральным контролем USDA. Это на 27 000 голов меньше, чем на прошлой неделе, и на 58 858 голов меньше, чем за ту же неделю прошлого года.

ИСТОЧНИК: meatinfo.ru

Еженедельная стоимость вырезки кат.CHOICE



Еженедельная средневзвешенная цена бычков



СМЕ: Фьючерсы на живой скот 2026г.

	Неделя 3	Неделя 4	Прирост за неделю, %
СМЕ, фьючерсы на живой скот			
Февраль	232,15	234,90	1,2%
Апрель	233,98	236,93	1,3%
Июнь	229,60	232,50	1,3%
СМЕ, фьючерсы на скот на откорме			
Январь	361,93	364,80	0,8%
Март	356,45	360,18	1,0%
Апрель	354,90	358,75	1,1%

Источник: meatinfo.ru

США: Обзор рынка бройлеров за 4 недели от 26 января 2026 года

Рынок бройлеров в США демонстрирует резкую дивергенцию между общим индексом и разделкой. Главный парадокс недели - общий индекс цен на бройлеров упал значительно (-2,4%), но цены на все части разделки взлетели. Это означает, что падение индекса вызвано резким изменением в структуре продаж (например, резким увеличением доли более дешёвых целых тушек или продуктов глубокой переработки в общем объёме), а не слабостью спроса на основные продукты.

Индекс цен на бройлеров показал первое значительное падение за 2 месяца. Прервана серия из 7 недель роста. Технически индекс вернулся к уровню поддержки ~119. Ключевой вопрос — удержит ли он его.

В секторе куриной разделки мы видим одновременный мощный рост цен и объёмов по ключевым категориям. Это признак сильного и широкого ценового давления со стороны покупателей. Абсолютные лидеры роста — это крыло, голень и куриная грудка, которая продолжает ценовое ралли, несмотря на падение объёмов. Это говорит о дефиците и ценообразовании от предложения. Окорочка и филе также растут при росте объёмов.

Единственный аутсайдер - фарш ММО. Цена на него стагнирует, объёмы рухнули на -28.2%. Это подтверждает тренд: спрос сместился на цельные, более качественные части, а не на переработанный продукт.

Рынок разделки находится в состоянии "перегретого" спроса, особенно на крылья и тёмное мясо. Это может быть связано с началом сезона Суперкубка и активностью NoReCa. Падение общего индекса — статистическая аномалия, вызванная изменением структуры продаж в сторону более дешёвых продуктов (например, целых тушек для дальнейшей переработки), которые не входят в "корзину" разделки. Фактический спрос на мясо сильнее, чем показывает общий индекс. Производители и переработчики могут получать более высокие цены, даже если сводный показатель падает.

Если спрос на разделку останется высоким, общий индекс скоро отрастёт падение и вернётся к росту. Ключевой уровень для индекса — удержание уровня цен в 119 центов/фунт. Если он рухнет, это будет тревожным сигналом, несмотря на рост в разделке. Следим за крыльями — их динамика будет индикатором пикового спроса.

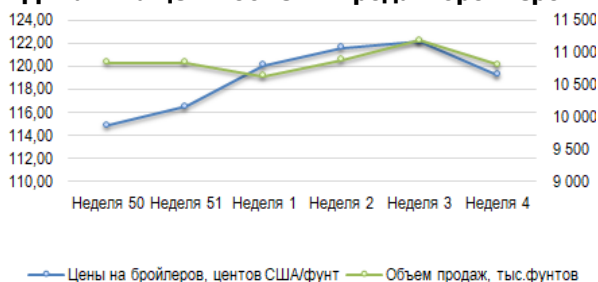
ИСТОЧНИК: meatinfo.ru

Средневзвешенная цена на бройлеров в региональном разрезе

Регион	Средневзвешенная цена, центов/фунт			Объём продаж (тыс. фунтов)		
	Неделя 3	Неделя 4	Прирост за неделю, %	Неделя 3	Неделя 4	Прирост за неделю, %
Восточный	121,21	118,27	-2,4%	4 815	4 480,00	-7,0%
Центральный	104,14	100,88	-3,1%	3 057	3 038,00	-0,6%
Западный	139,98	137,49	-1,8%	3 315	3 285,00	-0,9%

Источник: meatinfo.ru

Динамика цен и объемы продаж бройлеров



Динамика цен на куриную разделку



Источник: meatinfo.ru

США: Обзор рынка свиней за 4 неделю от 26 января 2026 года

Устойчивый рост на наличном рынке усиливает бычьи ожидания и дает производителям рычаги влияния по мере улучшения предложений мясоперерабатывающих предприятий.

Фьючерсы на постную свинину на февраль в среду закрылись на уровне \$87,85. Фьючерсы на свинину пережили паузу после достижения 3,5-месячного максимума во вторник. Премия, удерживаемая фьючерсами по отношению к наличной свинине и индексу СМЕ, предполагает, что трейдеры ожидают роста рынка наличной свинины в ближайшие недели.

Фьючерсы на постную свинину закрыли торги в пятницу, когда контракты на 10-25 центов были ниже. Февральский контракт вырос всего на 7 центов на 4-й неделе, а апрельский — на 97 центов. В пятницу днем базовая цена на свинину по данным Министерства сельского хозяйства США составила 83,56 доллара, что на 47 центов выше, чем днем ранее. Индекс цен на постную свинину СМЕ вырос еще на 67 центов 21 января и составил 83,07 доллара.

Данные по экспортным продажам показали, что за неделю, закончившуюся 15 января, было продано 33 249 тонн свинины. Отгрузки за ту же неделю прошлого года составили 39 223 тонны.

Данные по запасам на складах холодильного хранения за месяц показали, что запасы свинины на 31 декабря составили 390,55 млн фунтов, что на 1,5% меньше, чем в прошлом году, и является самым низким показателем за декабрь с 1997 года.

По данным Министерства сельского хозяйства США, стоимость свиных туш в пятницу вечером выросла на 1,13 доллара и составила 95,75 доллара за центнер. Снижение наблюдалось только по реберной части туши. Министерство сельского хозяйства США оценило количество забитых свиней, находящихся под федеральным контролем, в 2,484 миллиона голов. Это на 139 000 голов меньше, чем на прошлой неделе, но на 10 192 головы больше, чем за ту же неделю прошлого года.

Вероятные диапазоны цен на следующей неделе:

Фьючерсы на постную свинину на февраль — от 86,00 до 90,00 долларов с боковым трендом к росту

Фьючерсы на соевый шрот на март — от 288,40 до 306,90 долларов с боковым трендом к росту

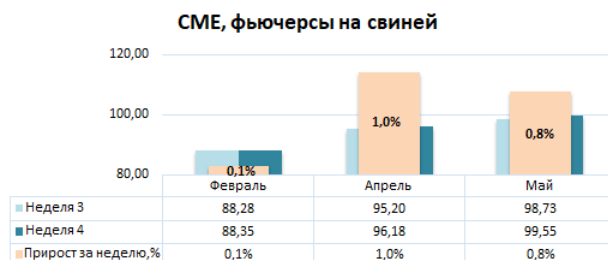
Фьючерсы на кукурузу на март — от 4,17 1/4 до 4,30 долларов с боковым трендом к снижению

ИСТОЧНИК: meatinfo.ru

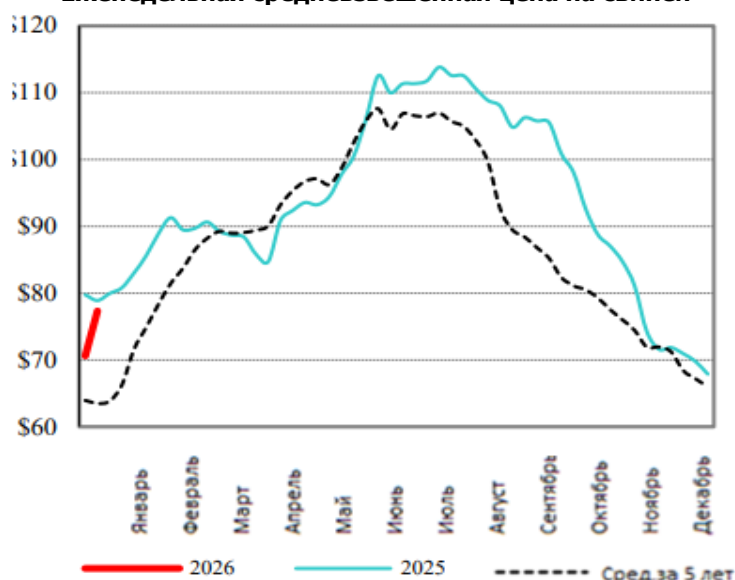
Еженедельный приблизительный объем убоя свиней, тыс. голов



СМЕ, фьючерсы на свиней



Еженедельная средневзвешенная цена на свиней



Рынок мяса 26 января – 1 февраля: главное за неделю

По данным еженедельного мониторинга агентства ЕМЕАТ, на 5-й неделе на мировом рынке снижение цен наблюдалось только на тушку бройлера, в то время как на отечественном рынке подешевели все виды мясного сырья.

В Бразилии цены на скот взлетели на 3%

По данным ЕМЕАТ, на 5-й неделе наблюдалось снижение средних мировых цен на тушку бройлера, другие виды мяса дорожали.

В сегменте мясного скотоводства ускорился рост цен – за неделю мировые расценки на скот увеличились в среднем на 2,8%. В Бразилии КРС подорожал на 2,9% за неделю, а за месяц – на 7,2% на фоне возросшего спроса на мировых рынках и сокращения поголовья в стране. Мировые расценки на говядину тоже возобновили рост, прибавив за последние семь дней 2%.

Среднемировые цены на продукцию свиноводства стали укрепляться после периода снижения. Свиные полутуши на мировом рынке подорожали в среднем на 0,5% по сравнению с прошлой неделей. В Китае наблюдается заметный рост цен – плюс 3,3% за неделю (+13% за месяц) вследствие увеличения внутреннего спроса. На мировом рынке также подросла средняя стоимость свиней убойной кондиции – плюс 1,1% за неделю.

Мировые цены на тушку бройлера сменили вектор и стали снижаться, потеряв за неделю в среднем 0,5%, а в месячном исчислении – 0,9%.

События региональных рынков:

После незначительного спада в 2024 году свиноводческая отрасль Китая показала мощный рывок. В прошлом году производство свинины в стране достигло рекордной отметки в 59,38 млн тонн, что на 4,1% больше показателей предыдущего года. Эксперты связывают этот рост с восстановлением поголовья и повышением эффективности крупных агрохолдингов КНР, которые постепенно замещают импортную продукцию на внутреннем рынке.

В 2025 году экспорт говядины из Австралии достиг рекордного уровня — объемы превысили 1,5 млн тонн, что на 15% больше по сравнению с 2024 годом. Рекордные объемы экспорта были обусловлены высоким спросом на зарубежных рынках в сочетании со стабильным уровнем внутреннего производства. Во всем мире австралийская говядина высоко ценится за стабильность, качество и универсальность использования в различных кулинарных традициях.

ИСТОЧНИК: emeat.ru

**Информация подготовлена отделом информационно-аналитическим
ГКУ КК «Кубанский сельскохозяйственный информационно-консультационный центр»**

Информация предоставляется «как есть» и только для информационных целей, не для торговых целей или консультаций, и публикуется с задержкой.

Все CFD (акции, индексы, фьючерсы) и цены предоставляются не биржами, поэтому цены могут быть неточными и могут отличаться от фактической рыночной цены, то есть цены являются ориентировочными и не подходят для торговых целей.