

РОССИЙСКИЙ И МИРОВОЙ РЫНКИ МОЛОКА И МОЛОЧНОЙ ПРОДУКЦИИ ПО СОСТОЯНИЮ НА 25.06.2024г.

ОБЗОР РОССИЙСКОГО РЫНКА МОЛОКА

Объём реализации молока в сельхозорганизациях вырос на 3%

По данным Минсельхоза России, по состоянию на 10 июня 2024 года суточный объём реализации молока сельскохозяйственными организациями составил 58,3 тыс. тонн, что на 3,0% (+1,7 тыс. тонн) больше показателя за аналогичный период прошлого года.

Максимальные объёмы реализации от 2,0 тыс. тонн достигнуты в Республике Татарстан, Удмуртской Республике, Краснодарском крае, Свердловской, Новосибирской, Воронежской и Кировской областях. Средний надой молока от одной коровы за сутки составил 22,9 кг, что на 1 кг больше, чем годом ранее.

Лидерами среди регионов по данному показателю являются Республика Марий Эл, Краснодарский край, Ставропольский край, г. Санкт-Петербург, Ленинградская, Курская, Липецкая, Белгородская, Калужская, Пензенская, Рязанская, Владимирская и Калининградская области. В этих регионах получено более 26 кг молока в расчете на одну корову.

ИСТОЧНИК: <https://milknews.ru/index/moloko/minsmelhoz-apkm-moloko.html>

ЦРПТ: система маркировки 1,8 млн раз заблокировала просроченную молочную продукцию

Система маркировки по итогам первого месяца работы в мае 1,8 млн раз при продаже в рознице заблокировала просроченную и нелегальную молочную продукцию, сообщили «Известиям» в Центре развития перспективных технологий (ЦРПТ, оператор системы маркировки «Честный знак»).

Большинство блокировок пришлось на молочную продукцию, которая не введена в оборот — 29% (549 тыс. блокировок), а 26% — на товары с признаками контрафакта. На просрочку пришлось 18% — в стране не было продано 347,8 тыс. единиц товара этой категории с истекшим сроком годности.

В Москве зафиксировано наибольшее количество блокировок просроченного товара: за май было заблокировано 74,7 тыс. единиц молочной продукции.

«Механизм блокировки продаж направлен на защиту потребителей от покупки некачественных или нелегальных товаров. При сканировании маркировки касса магазина обращается к данным системы для получения сведений о товаре. Если товар просрочен, или запрещен к продаже, или есть признаки контрафакта, касса не даст его продать», — объяснил «Известиям» заместитель генерального директора ЦРПТ Реваз Юсупов.

С 1 апреля в стране поэтапно вводится разрешительный режим. Это механизм автоматической блокировки продаж нелегальной и просроченной продукции. Он действует для табака и пива, с 1 мая запущен для воды и молочной продукции в крупной рознице, но мелкая розница уже добровольно начала передавать данные. Юсупов отмечал, что механизм действует как на обычных кассах, так и на кассах самообслуживания. Всего в РФ маркируется 17 групп товаров, проходит 16 экспериментов. В настоящее время маркировка охватывает более 19% несырьевого ВВП страны.

ИСТОЧНИК: <https://milknews.ru/index/molochnye-produkty/markirovka-markirovka-moloko.html>

Микропредприятиям позволят торговать молочной продукцией без маркировки

Для хозяйств, которые имеют статус микропредприятий, и реализуют молочную продукцию с места производства, могут отменить требование о маркировке продукции, сообщила замдиректора департамента развития сельских территорий Минсельхоза РФ Рената Бибарсова в ходе круглого стола, посвящённого поддержке фермеров, в Совете Федерации 24 июня. Об отмене полной маркировки молочной продукции мы говорим сейчас по тем хозяйствам, которые имеют статус микропредприятия, имеют в своем штате не более 2 наёмных работников. Сейчас ещё обсуждается определённый объём молочной продукции и те [предприятия], которые реализуют свою продукцию с места производства, заявила Рената Бибарсова, замдиректора департамента развития сельских территорий Минсельхоза РФ.

Она добавила, что для крестьянско-фермерских хозяйств рассматривается упрощенная маркировка молочной продукции — QR-код будет выдаваться на всю продукцию. Однако фермеры, поставляющие свою продукцию в сетевые магазины, продолжат подчиняться общим правилам маркировки.

Ранее Председатель СФ Валентина Матвиенко говорила, что нужно помочь фермерам, которые занимаются органическим сельским хозяйством, чтобы этот бизнес в России был перспективным, выгодным, комфортным.

ИСТОЧНИК: <https://dairynews.today/news/mikropredpriyatiam-pozvolyat-torgovat-molochnoy-p.html>

Произведено молока крупного рогатого скота в крупных, средних и малых сельскохозяйственных организациях в Российской Федерации, тыс. тонн (РОССТАТ)

	май 2023 года	май 2024 года	2024 в % к 2023	январь - май 2023 года	январь - май 2024 года	2024 в % к 2023
Российская Федерация	1763,9	1813,4	102,8	8350,7	8670,7	103,8
Центральный федеральный округ	503,5	517,1	102,7	2386,0	2465,5	103,3
Северо-западный федеральный округ	164,3	170,3	103,7	794,1	828,3	104,3
Южный федеральный округ	135,6	138,7	102,3	665,3	674,5	101,4
Северо-кавказский федеральный округ	46,3	46,5	100,4	192,2	199,1	103,6
Приволжский федеральный округ	560,5	599,4	106,9	2669,0	2853,6	106,9
Уральский федеральный округ	112,5	105,8	94,0	529,3	535,5	101,2
Сибирский федеральный округ	223,5	217,1	97,1	1035,2	1027,9	99,3
Дальневосточный федеральный округ	17,6	18,5	105,3	79,6	86,3	108,5

Надоено молока в расчете на 1 корову молочного стада в сельскохозяйственных организациях, не относящихся к субъектам малого предпринимательства, в РФ, кг.(РОССТАТ)

	май 2023 года	май 2024 года	2024 в % к 2023	январь - май 2023 года	январь - май 2024 года	2024 в % к 2023
Российская Федерация	748	785	104,9	3597	3774	104,9
Центральный федеральный округ	790	852	107,8	3852	4062	105,5
Северо-западный федеральный округ	821	844	102,8	3978	4112	103,4
Южный федеральный округ	869	885	101,8	4285	4374	102,1
Северо-кавказский федеральный округ	692	715	103,3	3035	3351	110,4
Приволжский федеральный округ	736	778	105,7	3517	3717	105,7
Уральский федеральный округ	750	735	98,0	3565	3672	103,0
Сибирский федеральный округ	613	648	105,7	2887	3047	105,5
Дальневосточный федеральный округ	604	571	94,5	2861	2976	104,0

Отгружено (передано) продукции собственного производства молока КРС крупными, средними и малыми сельскохозяйственными организациями в Российской Федерации (РОССТАТ)

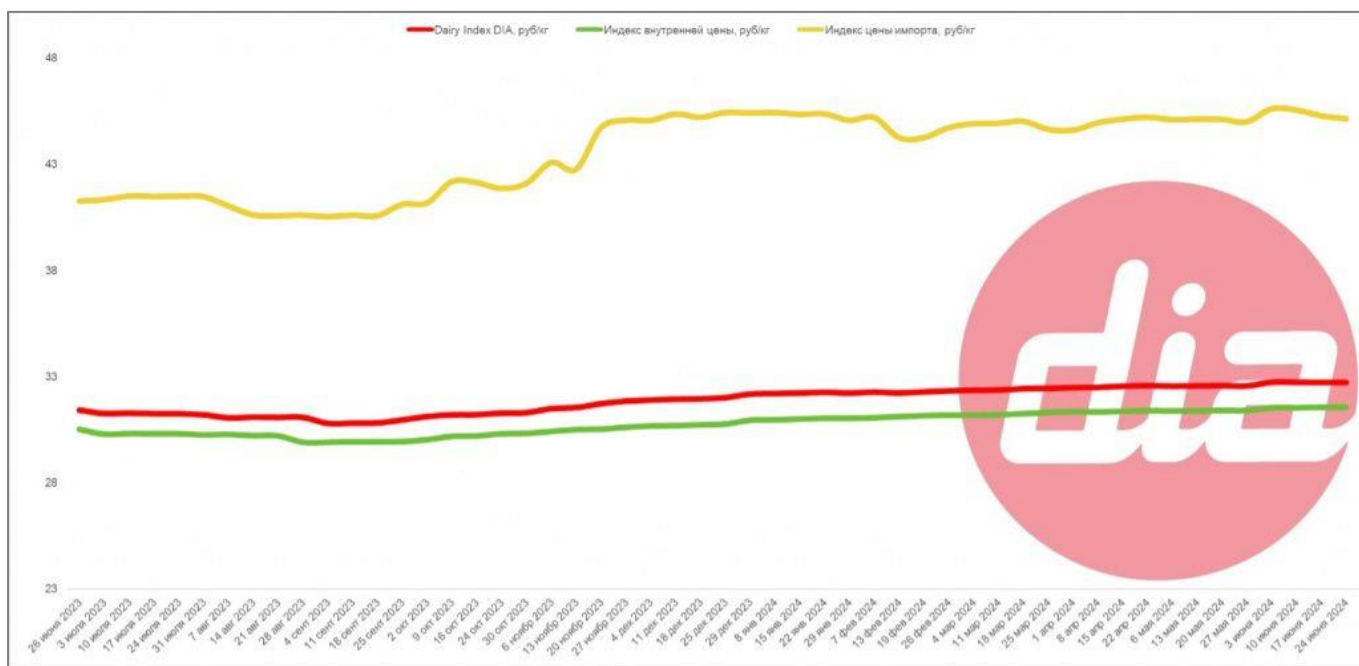
	Отгружено (передано) продукции - всего					
	май 2023 года	май 2024 года	2024 в % к 2023	январь - май 2023 года	январь - май 2024 года	2024 в % к 2023
Молоко, тонн	1713021	1772572	103,5	8154003	8500073	104,2

Остаток продукции в сельскохозяйственных организациях, не относящихся к субъектам малого предпринимательства в Российской Федерации (на конец отчетного месяца) (РОССТАТ)

	май 2023 года	май 2024 года	2024 в % к 2023
Молоко КРС, тонн	18027	16749	92,9

Dairy Index DIA держится на уровне 32,72 руб./кг

На 24 июня 2024 г. Dairy Index DIA составил 32,72 руб./кг (без НДС, жир-3,6%, белок-3,0%), на 4,1% выше конца июня 2023 года (+1,3 руб.). Ключевым фактором динамики индекса остается средневзвешенная цена на сырое молоко.



По сравнению с серединой февраля, пиковым значением 2023 г., индекс ниже на 3,2% (-1,1 руб.). Средневзвешенная цена на сырое молоко в российских регионах ниже февраля на 2,7% (-0,9 руб.), цена импорта биржевых молочных продуктов в Россию ниже на 6,9% (-3,4 руб.).

По данным краудсорсингового приложения Milk Price Index DIA средневзвешенная цена на молоко на 24 июня 2024 г. составила 31,58 руб./кг, на 0,03% выше прошлой недели и на 3,4% выше конца июня 2023 г. Выросли цены на сырое молоко в Тюменской области (+0,03 руб. к уровню прошлой недели) и Республике Мордовия (+0,7 руб.). Снизились цены на молоко в Ленинградской области (-0,05 руб.).

Цена импорта снизилась на 0,3% до 45,17 руб./кг, по сравнению с концом июня 2023 г. показатель выше на 9,4%. Цена импорта пары СОМ+Масло составила 49,37 руб./кг (1 кг в пересчете на молоко), на 0,3% ниже прошлой недели и на 9,6% ниже середины февраля 2023 года. Цена импорта пары Сыр+Сыворотка составила 43,02 руб./кг, на 0,3% ниже прошлой недели и на 5,5% ниже середины февраля 2023 года. Цена импорта СЦМ составила 40 руб./кг, на 0,3% выше прошлой недели и на 3,7% выше середины февраля 2023 года.

ИСТОЧНИК: <https://dairynews.today/news/dairy-index-dia-derzhitsya-na-urovne-32-72-rub-kg.html>

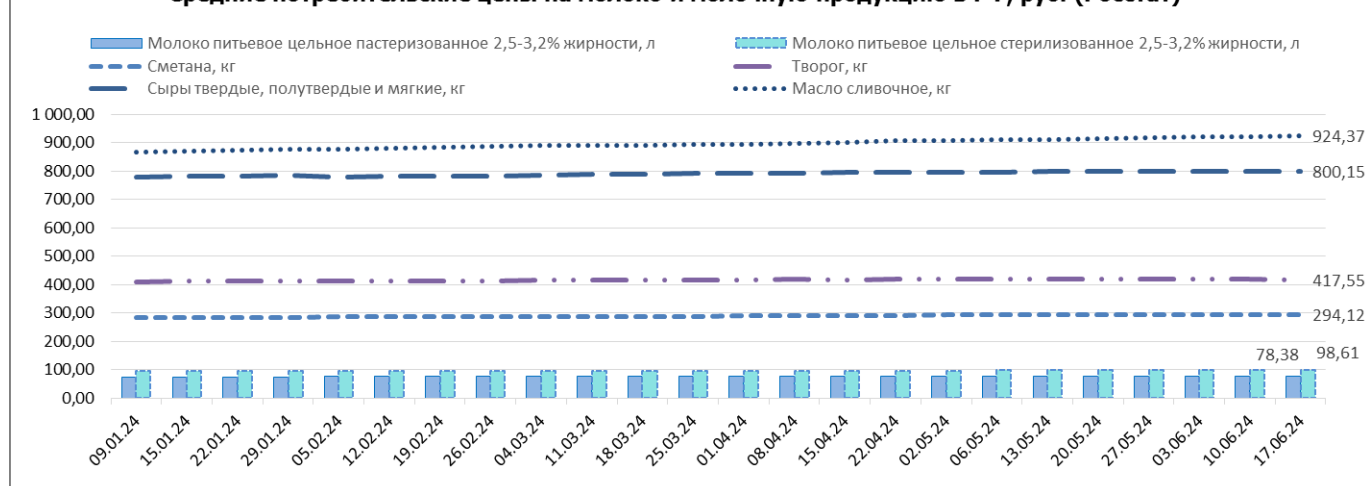
Индексы потребительских цен на молоко и молочную продукцию, в процентах, (Росстат)

	17.06.2024г.		
	к предыдущей дате регистрации	к концу	
		мая 2024г.	декабря 2023г.
Масло сливочное	100,25	100,59	107,06
Молоко питьевое цельное пастеризованное	100,07	100,09	103,96
Молоко питьевое цельное стерилизованное	100,08	100,30	104,75
Сметана	100,06	100,16	103,59
Творог	99,71	99,80	101,84
Сыры твердые, полутвердые и мягкие	99,95	100,02	103,00

Средние потребительские цены на молоко и молочную продукцию в России, (руб.), (Росстат)

Наименование	27.05.24	03.06.24	10.06.24	17.06.24	Изменение за месяц, %	Изменение к началу 2024г., %	Изменение к аналогичной дате 2023г., %
Сметана, кг	293,59	293,84	294,00	294,12	0,08	3,68	5,44
Молоко питьевое цельное пастеризованное 2,5-3,2% жирности, л	78,32	78,34	78,35	78,38	0,17	4,19	6,49
Молоко питьевое цельное стерилизованное 2,5-3,2% жирности, л	98,40	98,48	98,53	98,61	0,36	4,23	4,95
Творог, кг	418,56	420,01	418,83	417,55	-0,30	1,58	1,96
Сыры твердые, полутвердые и мягкие, кг	799,36	799,75	800,58	800,15	0,07	2,66	4,42
Масло сливочное, кг	917,92	919,93	922,10	924,37	1,15	6,76	12,09

Средние потребительские цены на молоко и молочную продукцию в РФ, руб. (Росстат)



МИРОВОЙ РЫНОК МОЛОКА И МОЛОЧНОЙ ПРОДУКЦИИ

Минсельхозпрод Беларуси сохранил экспортные цены на молочные продукты для РФ

Министерство сельского хозяйства и продовольствия Беларуси оставило без изменений минимальные экспортные цены на сливочное масло, сыры, СОМ и СЦМ, которые поставляются в Россию. Соответствующее постановление опубликовано на Национальном правовом интернет-портале 3 июня.

Согласно документу, минимальные экспортные цены на сливочное масло жирностью 80% и более составляют 630 руб./кг, а на масло жирностью от 72% до 80% — 580 руб./кг.

Минимальные экспортные цены на нежирные и обезжиренные сыры для плавления составляют 310 руб./кг, сыры жирностью 45% и ниже — 400 руб./кг, сыры жирностью 45% и выше — 405 руб./кг.

Молоко и сливки, сгущенные, в порошке, гранулах или в других твердых видах, с содержанием жира более 1,5 мас. %, без добавления сахара или других подслащивающих веществ (СЦМ) нельзя продавать России дешевле 345 российских руб./кг.

Минимальные экспортные цена на молоко и сливки, сгущенные или с добавлением сахара или других подслащивающих веществ в порошке, гранулах или в других твердых видах, с содержанием жира не более 1,5 мас. % (СОМ) составляют 180 руб./кг. Единственным изменением в документе является то, что белорусские молоко и сливки, сгущенные, в порошке, гранулах или в других твердых видах, с содержанием жира более 1,5 мас. %, без добавления сахара или других подслащивающих веществ (СЦМ) для Венесуэлы теперь будут стоить \$3,2 за кг вместо \$3,4.

ИСТОЧНИК: <https://milknews.ru/index/molochnye-produkty/ceny-belarus-3-iyunya.html>

Производство молока в Великобритании упало почти на 10

Производство органического молока в Великобритании в мае составило в среднем 1,1 млн литров в день, что почти на 10% меньше по сравнению с аналогичным периодом прошлого года, 12 июня сообщает сетевое издание FarmingUK. Согласно

новым данным, опубликованным Советом по развитию сельского хозяйства и садоводства Великобритании (AHDB), в 2023–2024 году органическое производство молока снизилось на 14% по сравнению с 2022–2023 годами. Объемы выработки значительно сократились в последние годы, в первую очередь из-за ослабления потребительского спроса, вызванного кризисом стоимости жизни.

Многие органические фермеры вернулись к традиционному производству из-за высоких затрат и низкой доступности органических кормов, что оказывает давление на прибыль. Органические молочные продукты составляют небольшую долю от общего объема продаж категории. Категория йогуртов имеет самую высокую долю продаж органической продукции — 8% в натуральном выражении, и эта доля падает до 3% для молока, 1% для сливочного масла и менее 1% для сыра.

Объемы розничных продаж органических продуктов в прошлом году снижались двузначными числами, но данные последних недель могут указывать на то, что ситуация начала меняться, пишут аналитики отрасли. Тем не менее потребительское доверие, хотя и растет, остается «хрупким», а дальнейшие экономические потрясения и неопределенность могут затормозить восстановление спроса.

ИСТОЧНИК: <https://milknews.ru/index/moloko/velikolenskoe-proizvodstvo-moloko.html>

Рост самообеспеченности Китая молоком «перетасует» мировую торговлю — отчет

Растущая самообеспеченность продукцией молочного производства в Китае приведет к перестановкам в мировой торговле, говорится в новом отчете экспертов европейского сельскохозяйственного банка Rabobank, 20 июня сообщает сетевое издание Agriland.

Отчет показывает, что Китай увеличил свою самообеспеченность молоком на 11 млн тонн с 2018 по 2023 год. Импорт цельного сухого молока (WMP) в страну упал в среднем с 670 тыс. тонн в период с 2018 по 2022 год до всего 430 тыс. тонн в 2023 году.

В докладе подчеркивается, что по мере того, как Китай производит больше молочных продуктов внутри страны, Новая Зеландия должна искать альтернативные рынки для своего экспорта цельного сухого молока. Это, по мнению аналитиков банка, приведет к усилению глобальной «экспортной конкуренции» в молочной промышленности и ценам на сухое молоко ниже среднего.

На долю Новой Зеландии приходится менее 3% мирового производства коровьего молока, но более 25% мировой торговли молочными продуктами. Согласно отчету, почти 1,3 млн тонн молока, что эквивалентно 6% годового производства молока в Новой Зеландии, в настоящее время находятся в «подвешенном» состоянии — трейдеры ищут новые места назначения импорта.

Экспорт WMP из Новой Зеландии достиг пика в 2021 году из-за устойчивого спроса со стороны Китая, который в последующие годы упал. В ответ Новая Зеландия скорректировала свою экспортную стратегию, увеличив экспорт молочного жира и сыра, компенсировав падение экспорта сухого молока.

Глобальный стратег по молочным продуктам в Rabobank Мэри Ледман сказала: «Если спрос в Китае падает, это запускает цепную реакцию, заставляя каждую последующую костяшку домино рушиться. Это неизбежно усиливает конкуренцию между существующими регионами — экспортерами молочной продукции и приводит к более низким, чем в среднем, ценам на сухое молоко».

«Возросшая самодостаточность Китая может послужить примером для других стран, стремящихся снизить зависимость от торговли», — резюмировала Ледман.

ИСТОЧНИК: <https://dairynews.today/news/rost-samoobespechennosti-kitaya-molokom-peretasuet.html>

Мировая цена на сливочное масло побила исторический рекорд

На торгах в середине июня средний индекс цен на мировом молочном аукционе, организованном новозеландской Fonterra (специализированная торговая площадка GlobalDairyTrade – GDT), после роста в течение 2,5 месяцев (апрель – начало июня) откатился назад на 0,5%, до 1 157 пт. (-5 пт. к значению в начале июня). Средневзвешенная индикативная цена на молокопродукты составила по итогам торгов 3 893 USD/т. При этом объем торгов (16,8 тыс. т) снизился в сравнении с предшествующими торгами на 4,8%, по сравнению с объемом соответствующего периода прошлого года – на 17,6%.

Ослаблению агрегированного индекса способствовало снижение цены на основной товар торговой площадки – СЦМ, а также снижение цен на чеддер и ОМЖ, в то время как по остальным категориям отмечен рост цен.

Средняя цена на сухое цельное молоко (СЦМ) снизилась впервые с начала апреля: -2,5%, до 3 394 USD/т. Снижение цен отмечено по всем контрактам, в большей степени – на отгрузки в ноябре (-4,3%, до 3 268 USD/т), обозначившие нижнюю границу обновленного ценового коридора, верхняя граница сформирована ценой на августовские поставки (-2,5%, до 3 454 USD/т).

Средневзвешенный индекс цен на сухое обезжиренное молоко (COM) вырос на 0,7%, средняя цена составила 2 766 USD/т. Замедлению темпов роста индекса цены способствовало снижение цен на поставки COM в августе (-2,7%, до 2 660 USD/т, нижняя граница обновленного коридора цен) и сентябре (-0,9%, до 2 746 USD/т) на фоне подорожания прочих поставок. Наибольшее повышение цен зафиксировано на поставки в октябре (+10,2%, до 2 992 USD/т), обозначившие верхнюю границу обновленного ценового коридора.

Цены на молочный жир имели разнонаправленную динамику, в результате чего цена на ОМЖ впервые с начала февраля опустилась ниже цены на сливочное масло (-33 USD/т). Средневзвешенная цена на обезжиренный молочный жир снизилась по итогам торгов на 1,2% и составила 7 317 USD/т (выше уровня прошлого года на 53,8%). При этом подешевели все будущие поставки за исключением декабрьских (+0,7%, до 7 100 USD/т). Наибольшее снижение цен – на отгрузки в сентябре (-2,1%, до 7 234 USD/т). Нижняя граница нового ценового коридора обозначена ноябрьскими отгрузками (7 042 USD/т, -0,6%), верхняя – августовскими поставками (7 544 USD/т, -1,7%). Индекс цены на сливочное масло вырос сразу на 6,2%, средняя цена преодолела психологический барьер 7 000 USD/т, обновила исторический максимум и достигла 7 350 USD/т. Подорожали все будущие отгрузки, наибольшее повышение цен – на ближайшие поставки в июле (+12,6%, до 8 465 USD/т, – верхняя граница обновленного коридора цен) и в ноябре (+12,4%, до 6 785 USD/т). Нижняя граница обновленного ценового коридора сформирована поставками в декабре (6 645 USD/т, +10,0%).

Цена на сыр чеддер на прошедших торгах снизилась на 1,0%, до 4 205 USD/т, лактоза подорожала на 1,9%, до 801 USD/т.

По итогам прошедших торгов средняя цена контрактов (в долларовом эквиваленте) на поставку сливочного масла остается выше уровня середины июня 2023 г. на 36,6%, СЦМ – на 7,0%, COM – на 3,7%, при этом цена на сыр чеддер снизилась на 7,2%. Значение среднего индекса GDT остается выше уровня прошлого года на 15,5% (+155 пт.).

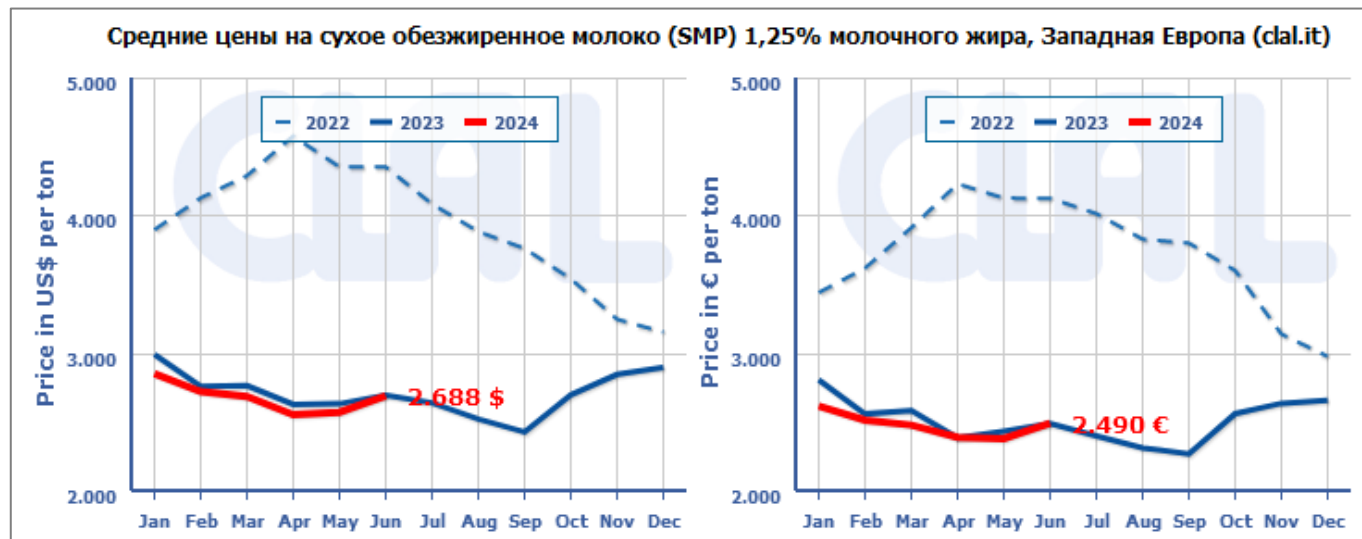
ИСТОЧНИК: <https://milknews.ru/analitika-rinka-moloka/rinok-moloka-v-mire/indeks-gdt-18-iyunya.html>



**Западная Европа - международный рынок
Сухое обезжиренное молоко (SMP) 1,25% молочного жира (clai.it)**

Дата	\$ США за тонну			€ за тонну		
	Min	Max	Изменение, %	Min	Max	Изменение, %
21.06.2024	2.525	2.800	-1,84%	2.362	2.620	0,09%
07.06.2024	2.600	2.825	3,83%	2.386	2.592	3,28%
24.05.2024	2.475	2.750	3,47%	2.283	2.537	2,88%
10.05.2024	2.400	2.650	0,00%	2.227	2.458	-0,60%
26.04.2024	2.400	2.650	-1,94%	2.240	2.473	-2,51%
12.04.2024	2.450	2.700	-0,96%	2.300	2.535	0,52%
29.03.2024	2.450	2.750	-3,26%	2.266	2.544	-2,53%
15.03.2024	2.550	2.825	-2,71%	2.341	2.594	-3,42%
01.03.2024	2.650	2.875	2,31%	2.451	2.659	1,89%
16.02.2024	2.575	2.825	-1,37%	2.391	2.624	-0,32%
02.02.2024	2.600	2.875	-2,23%	2.389	2.642	-2,20%
19.01.2024	2.675	2.925	-3,45%	2.457	2.687	-3,15%
05.01.2024	2.775	3.025	0,87%	2.541	2.770	1,81%
22.12.2023	2.725	3.025	-1,29%	2.475	2.744	-3,54%
08.12.2023	2.750	3.075	1,30%	2.553	2.855	2,67%
24.11.2023	2.700	3.050	2,22%	2.473	2.794	0,04%
10.11.2023	2.700	2.925	1,81%	2.527	2.738	0,45%
27.10.2023	2.650	2.875	5,24%	2.514	2.728	5,08%
13.10.2023	2.500	2.750	6,60%	2.376	2.613	7,31%
29.09.2023	2.350	2.575	3,68%	2.218	2.431	4,31%
15.09.2023	2.275	2.475	-2,56%	2.135	2.322	-0,86%
01.09.2023	2.300	2.575	-2,50%	2.121	2.375	-2,29%
18.08.2023	2.375	2.265	-1,48%	2.186	2.416	-0,76%

Средние цены на сухое обезжиренное молоко (SMP) 1,25% молочного жира, Западная Европа (clai.it)



При написании обзора использовались материалы ресурсов dairynews.ru, mcx.gov.ru, milknews.ru, clal.it, РЭК, krd.ru, krsdstat.gks.ru и других открытых информационных источников.

**Информация подготовлена отделом информационно-аналитическим
ГКУ КК «Кубанский сельскохозяйственный информационно-консультационный центр»**

Информация предоставляется «как есть» и только для информационных целей, не для торговых целей или консультаций, и публикуется с задержкой.

Все CFD (акции, индексы, фьючерсы) и цены предоставляются не биржами, поэтому цены могут быть неточными и могут отличаться от фактической рыночной цены, то есть цены являются ориентировочными и не подходят для торговых целей.