

О СИТУАЦИИ НА РЫНКЕ МОЛОКА И МОЛОЧНОЙ ПРОДУКЦИИ В КРАСНОДАРСКОМ КРАЕ ПО СОСТОЯНИЮ НА 25.06.2024г.

Кубань вошла в топ регионов с самыми вкусными сырами

Краснодарский край и Адыгея вошли в топ-3 регионов по производству самого вкусного сыра. Такой вывод сделали специалисты сервиса бронирования жилья для отдыха «Твил.ру» на основе опроса.

Пятая часть, или 20% участников выбрали адыгейский сыр, который готовится исключительно из коровьего молока. Респонденты поставили республику на второе место рейтинга.

На третьем месте оказался Краснодарский край — крупнейший производитель сыра в России, выпускающий ежегодно более 40 тыс. тонн сыров из коровьего и козьего молока. Кубанский сыр понравился 12% участников голосования. Первое место заняла Кострома — российская столица сыра, ее выбрали 30% голосовавших. Костромской сыр еще в 1880 году получил призы на всемирной выставке в Лондоне и давно признан одним из лучших.

В топ-10 лучших производителей сыров также вошли Калининградская область, Крым, Башкирия, Северная Осетия, город Углич, Алтай и Кисловодск.

ИСТОЧНИК: <https://milknews.ru/index/syr/kubman-apk-syry.html>

Произведено молока крупного рогатого скота в крупных, средних и малых сельскохозяйственных организациях в ЮФО, тыс.тонн (РОССТАТ)

	май 2023 года	май 2024 года	2024 в % к 2023	январь - май 2023 года	январь - май 2024 года	2024 в % к 2023
Южный ФО	135,6	138,7	102,3	665,3	674,5	101,4
Республика Адыгея	1,0	1,0	108,4	4,2	4,7	110,7
Республика Крым	6,4	6,3	99,2	29,3	29,4	100,3
Краснодарский край	109,2	112,2	102,8	543,3	549,0	101,0
Волгоградская область	5,8	6,0	103,6	26,0	29,1	112,0
Ростовская область	13,3	13,1	98,6	62,5	62,3	99,7

Надоено молока в расчете на 1 корову молочного стада в сельскохозяйственных организациях, не относящихся к субъектам малого предпринимательства в ЮФО, кг. (РОССТАТ)

	май 2023 года	май 2024 года	2024 в % к 2023	январь - май 2023 года	январь - май 2024 года	2024 в % к 2023
Южный ФО	869	885	101,8	4285	4374	102,1
Республика Адыгея	98,8	99,7
Республика Крым	900	872	96,9	4267	4210	98,7
Краснодарский край	883	936	106,0	4377	4559	104,2
Волгоградская область	848	799	94,2	4022	3829	95,2
Ростовская область	91,9	91,7

Остаток продукции в сельскохозяйственных организациях, не относящихся к субъектам малого предпринимательства в ЮФО (на конец отчетного месяца) (РОССТАТ)

	май 2023 года	май 2024 года	2024 в % к 2023
Молоко КРС, тонн	815	857	105,2

Отгружено (передано) продукции собственного производства молока КРС крупными, средними и малыми сельскохозяйственными организациями в ЮФО (РОССТАТ)

	Отгружено (передано) продукции - всего					
	май 2023 года	май 2024 года	2024 в % к 2023	январь - май 2023 года	январь - май 2024 года	2024 в % к 2023
Молоко, тонн	131576	135494	103,0	646059	655985	101,5

ПРОИЗВОДСТВО ОСНОВНЫХ ПРОДУКТОВ ЖИВОТНОВОДСТВА

КРАСНОДАРСТАТ

в хозяйствах всех категорий, январь – май 2024 г.



- Сельскохозяйственные организации
- Хозяйства населения
- Крестьянские (фермерские) хозяйства

740,7
ТЫС. ТОНН

ПРОИЗВОДСТВО МОЛОКА КРУПНОГО РОГАТОГО СКОТА

КРАСНОДАРСТАТ

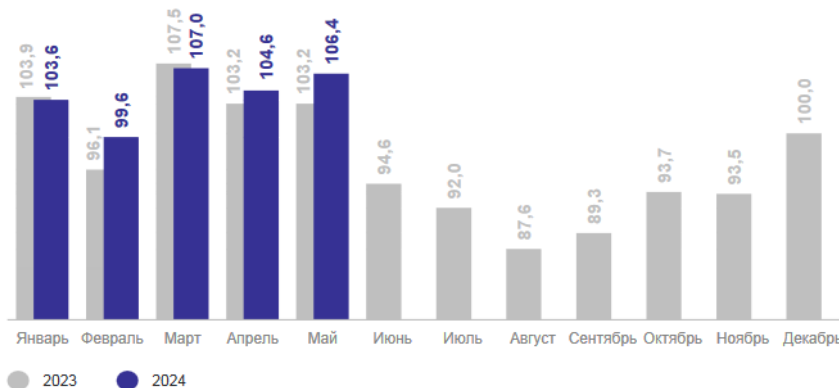
в крупных и средних организациях, тыс. тонн

январь – май 2024 г.

521,2 тыс. тонн

к январю – маю 2023 г.

101,4 %



НАДОЕНО МОЛОКА В РАСЧЕТЕ НА 1 КОРОВУ МОЛОЧНОГО СТАДА

КРАСНОДАРСТАТ

в крупных и средних организациях, кг

январь – май 2024 г.

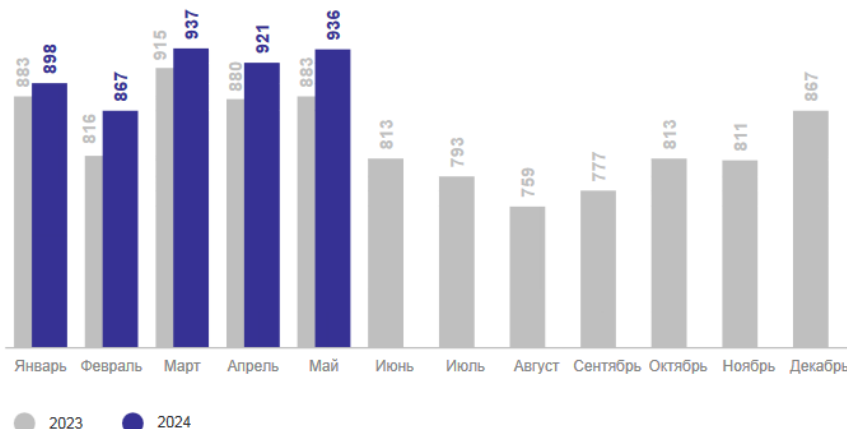
4 559 кг

Число МО значение показателя больше среднекраевого

8 муниципальных образований

Число МО значение показателя меньше среднекраевого

20 муниципальных образований



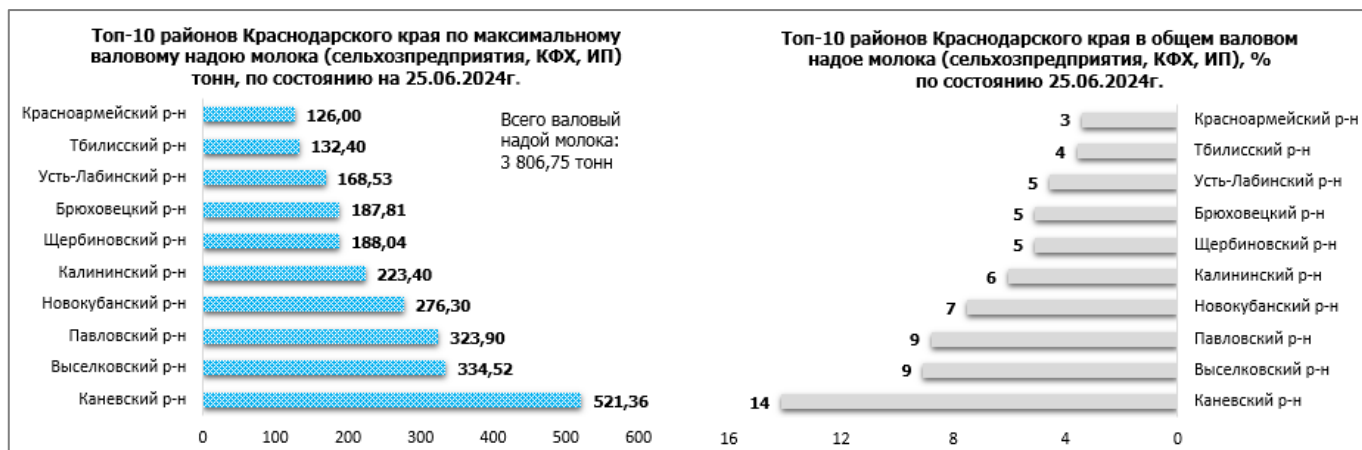
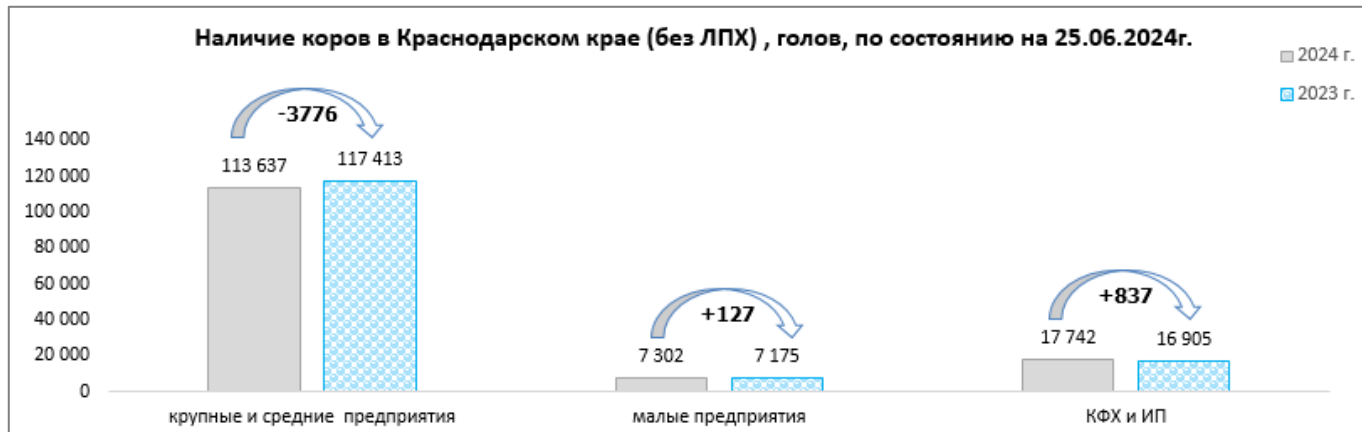
Молочное скотоводство (на 25.06.2024г.). Наличие коров в крупных и средних сельхозпредприятиях – 113637 гол (в 2023г. – 117413 гол.), валовой надой составляет 3154,46 тн, суточный удой на одну корову – 27,80 кг; наличие коров в малых сельхозпредприятиях – 7302 гол (в 2023г. – 7175 гол.), валовой надой – 177,69 тн, суточный удой на одну корову – 24,30 кг; наличие коров в крестьянско-фермерских хозяйствах и ИП – 17742 гол. (в 2023г. – 16905 гол.), валовой надой – 355,96 тн, суточный удой на одну корову – 20,10 кг.

Производство молока (25.06.2024г.): всего 138681 голов коров (без учета ЛПХ) (141493 голов в 2023г.), валовой надой – 3688,11 тн (в 2023 г. – 3649,48 тн), суточный удой – 26,60 кг (в 2023г. – 25,80 кг).

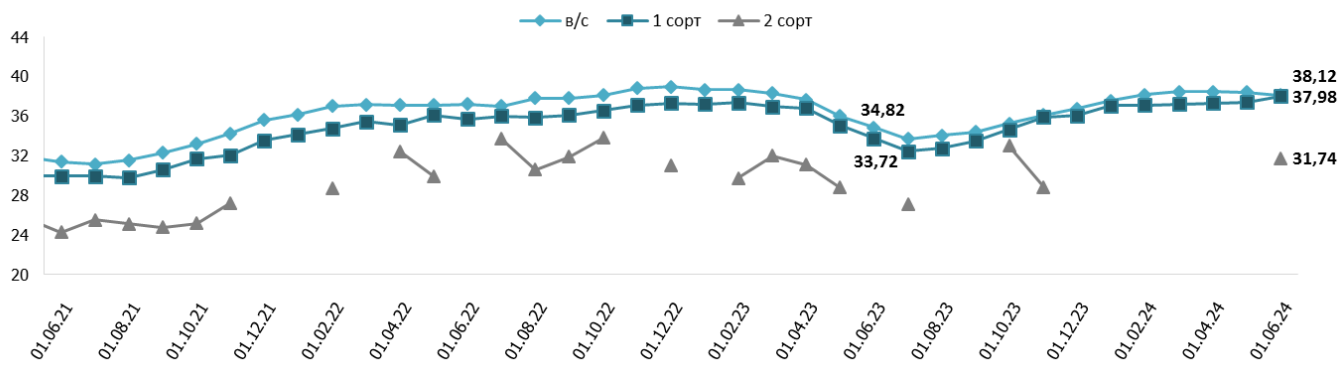
В крае ведутся работы по воспроизводству стада в ЛПХ. Так по состоянию на 30.05.2024г. в ЛПХ зарегистрировано тёлков старше 1 года – 16639 голов, осеменено тёлков за май – 1135 голов. Осеменено тёлков с начала года – 4658 голов. Наличие коров – 56063 голов. Осеменено коров за май – 2388 голов. Осеменено коров с начала года – 9372 голов.

Развитие мясного скотоводства по состоянию на 20.06.2024г.: всего голов КРС составляет 56017 голов (2023г. – 52012 голов), в т. ч. коров 16585 голов (2023г. – 17502 голов). Получено телят – 5122 голов. Всего случено и осеменено в 2024г. – 6811 голов.

Ведется закупка молока в ЛПХ по состоянию на 25.06.2024г.: организациями потребительской кооперации и предприятиями перерабатывающей промышленности с начала 2024 года закуплено 54791,60 тн (в 2023 г. – 55758,40 тн). Средняя закупочная цена на молоко в ЛПХ по состоянию на 20.06.2024г. составляет 28,14 руб./кг. Количество коров в ЛПХ (20.06.2024г.) – 55716 гол. (58623 гол. в 2023г.).



**ЗАКУПОЧНАЯ ЦЕНА МОЛОКА, ПОСТУПИВШЕГО НА МОЛОЧНЫЕ ЗАВОДЫ КРАСНОДАРСКОГО КРАЯ
ОТ СЕЛЬХОЗОРГАНИЗАЦИЙ, РУБ./КГ., С НДС**



Индексы потребительских цен на масло и молоко в Краснодарском крае, в %, (krsdstat.gks.ru)

Наименование	17.06.24г. к 10.06.24г., %
Масло сливочное	99,98
Молоко питьевое цельное пастеризованное 2,5-3,2% жирности	101,24

Среднекраевые уровни оптово-отпускных цен предприятий производителей, предприятий оптовой торговли и розничных цен, (rek.krasnodar.ru)

Наименование товара	Оптово-отпускные цены предприятий производителей			Оптово-отпускные цены предприятий оптовой торговли			Розничные цены		
	12.06.24	19.06.24	Индекс %	12.06.24	19.06.24	Индекс %	12.06.24	19.06.24	Индекс %
Молоко питьевое 2,5% жирности пастеризованное в полиэтиленовом пакете, руб. за 1л	59,23	59,23	100,00	62,93	62,94	100,02	67,11	66,99	99,82
Молоко питьевое 2,5% жирности пастеризованное в картонном пакете (тетра-брик, пюр-пак, элопак и др.), руб. за 1л				70,49	70,54	100,07	88,43	88,63	100,23
Молоко питьевое 3,2% жирности пастеризованное в полиэтиленовом пакете, руб. за 1л	73,67	73,67	100,00	69,22	69,22	100,00	76,45	76,26	99,75
Молоко питьевое 3,2-4,5% жирности пастеризованное в картонном пакете (тетра-брик, пюр-пак, элопак и др.), руб. за 1л							95,77	95,79	100,03
Кефир 2,5 % жирности, руб. за полиэтиленовый пакет весом 1кг	69,72	69,72	100,00	71,94	71,94	100,00	76,24	75,66	99,25
Сметана 20% жирности весовая, руб. за 1кг	216,58	216,58	100,00	222,72	222,72	100,00	245,16	243,44	99,30
Сметана 20% жирности, руб. за полиэтиленовый пакет весом 500г	101,42	101,42	100,00	112,50	110,99	98,66	120,27	120,14	99,89
Творог обезжиренный весовой, руб. за 1кг				269,94	269,81	99,95	295,30	296,59	100,44
Творог обезжиренный, руб. за пачку весом 200г				68,86	69,42	100,81	76,66	76,28	99,51
Масло сливочное весовое, руб. за 1кг	559,17	559,17	100,00	449,08	449,01	99,98	607,41	587,67	96,75
Масло сливочное фасованное в пачки, руб. за пачку весом 200г	145,47	145,47	100,00	122,14	122,22	100,07	147,81	147,60	99,86

Оптово-отпускные цены предприятий производителей, находящихся на территории городов и районов края по состоянию на 19.06.2024 года, (rek.krasnodar.ru)

Район	Молоко питьевое 2,5% жирности пастеризованное в полиэтиленовом пакете, руб. за 1л	Кефир 2,5 % жирности, руб. за полиэтиленовый пакет весом 1кг	Сметана 20% жирности весовая, руб. за 1кг	Творог обезжиренный весовой, руб. за 1кг	Масло сливочное весовое, руб. за 1кг
Армавир	63,50	72,15	162,67	195,15	340,00
Абинский	66,66	74,44	205,00		720,00
Динской	55,00	90,00	308,00	300,00	
Кавказский	58,00	62,00			650,00
Приморско-Ахтарский	54,00	60,00	200,00		520,00
Славянский	58,00	65,00			480,00
Староминский			234,83		
Успенский	59,44	64,44	189,00		645,00
Средние краевые цены	59,23	69,72	216,58		559,17

**Средние потребительские цены на молоко и молочные продукты в городах Краснодарского края
на 17.06.2024г., руб., (krsdstat.gks.ru)**

Наименование	Краснодарский край	Краснодар	Армавир	Ейск	Новороссийск	Сочи	Туапсе
Масло сливочное, за кг	805,76	774,15	807,10	724,04	749,98	954,61	918,84
Молоко питьевое цельное пастеризованное 2,5-3,2% жирности, за литр	73,91	75,26	70,49	75,72	67,19	80,81	76,50
Молоко питьевое цельное стерилизованное 2,5-3,2% жирности, за литр	100,93	98,36	95,54	108,69	94,02	125,81	98,53
Сметана, за кг	296,81	286,36	282,15	312,67	293,72	347,54	299,95
Творог, за кг	364,96	317,06	323,44	406,51	400,95	429,71	439,06
Сыры сычужные твердые и мягкие, за кг	777,36	721,80	677,20	815,29	802,88	931,40	916,61

Средние розничные цены на молоко и молочные продукты в г. Краснодаре, руб., (krd.ru)

Наименование продукции	Максимальная	Минимальная	Средняя	Прирост средней розничной цены в % 18.06.24г. к 11.06.24г.
Масло сливочное весовое, руб. за 1кг	888,89	375,00	622,37	-
Масло сливочное фасованное в пачки, руб. за пачку весом 200г	244,44	108,33	170,86	-1,8
Кефир 2,5 % жирности, руб. за полиэтиленовый пакет весом 1кг	88,78	60,84	75,99	-0,7
Молоко питьевое 2,5% жирности пастеризованное, руб. за полиэтиленовый пакет ёмкостью 1л	81,79	55,43	67,59	0,3
Молоко питьевое 2,5% жирности пастеризованное, руб. за картонный пакет (пюр-пак и др.) ёмкостью 1л	126,50	66,00	87,15	-1,4
Молоко питьевое 3,2 % жирности пастеризованное, руб. за полиэтиленовый пакет ёмкостью 1л	97,76	60,55	76,93	-3,0
Молоко питьевое 3,2-4,5 % жирности пастеризованное, руб. за картонный пакет (тетра-брик, пюр-пак и др.) ёмкостью 1л	124,00	65,00	95,69	-2,4
Сметана 20% жирности весовая, руб. за 1кг	250,00	150,00	203,33	-
Сметана 20% жирности, руб. за полиэтиленовый пакет весом 500г	161,11	94,50	135,45	0,6
Творог, обезжиренный весовой, руб. за 1кг	406,65	240,00	296,66	0,6
Творог, обезжиренный, за пачку весом 200г	100,00	58,00	79,00	-1,6

При написании обзора использовались материалы ресурсов milknews.ru, РЭК, krd.ru, krsdstat.gks.ru и других открытых информационных источников.

**Информация подготовлена отделом информационно-аналитическим
ГКУ КК «Кубанский сельскохозяйственный ИКЦ»**

Информация предоставляется «как есть» и только для информационных целей, не для торговых целей или консультаций, и публикуется с задержкой.