

О СИТУАЦИИ НА РЫНКЕ МОЛОКА И МОЛОЧНОЙ ПРОДУКЦИИ В КРАСНОДАРСКОМ КРАЕ ПО СОСТОЯНИЮ НА 01.10.2024г.

Производители Кубани отправили более 940 тонн мороженого на экспорт в 2024 году

Краснодарские производители отправили 941 тонну мороженого на экспорт в 2024 году. Специалисты ЮМУ Россельхознадзора оформили 134 партии десерта.

— Все партии мороженого полностью соответствуют ветеринарно-санитарным требованиям стран-импортеров, — сообщает пресс-служба Южного межрегионального управления Россельхознадзора.

Основными странами получателями стали Узбекистан, Абхазия, Южная Осетия и Азербайджан.

ИСТОЧНИК: <https://krasnodar.milknet.ru/news/proizvoditeli-kubani-otpravili-bolee-940-tonn-467189>

«Прогресс Агро» построит на Кубани завод по производству сухого молока

Кубанский агрокомплекс «Прогресс Агро» планирует построить завод по производству сухого молока мощностью 500 т в сутки. Об этом «Ведомости Юг» сообщил генеральный директор компании «Паритет Агро» и АХК «Ритейл» (входят в ГК «Прогресс Агро») Дмитрий Попов.

По его словам, завод будет построен в Усть-Лабинске в 2025 г. на территории индустриального парка «Кубань». Объем инвестиций в проект не раскрывается. На предприятии будут выпускать сухое цельное и сухое обезжиренное молоко, а также КМБ 85 (концентрат молочного белка). Часть продукции агрохолдинг планирует экспортировать в страны Юго-Восточной Азии.

«Проведя анализ рынков стран Юго-Восточной Азии, мы выявили большой спрос на сухое молоко, и он растет из года в год. Учитывая перенасыщенность внутреннего молочного рынка и близость портов к нашему производству, в ГК «Прогресс Агро» сейчас активно ведется реализация проекта по строительству завода по производству сухого молока мощностью 500 т в сутки», — рассказал Попов. Он добавил, что помимо Азии, перспективным направлением для этой продукции являются страны Африки.

По данным оператора государственной системы маркировки «Честный знак», производство молочных продуктов в Краснодарском крае в I квартале 2024 г. составило 154,2 млн кг/л. Это на 3% больше показателя аналогичного периода прошлого года, когда было произведено 150 млн кг/л. Отмечается, что на Кубани в январе–марте 2024 г. также значительно выросло производство пастеризованных сливок – на 22%, до 2,7 млн л. При этом по данным ЦРПТ, в I квартале 2024 г. в регионе перестали производить сухое молоко и сухие сливки. Группа компаний «Прогресс Агро» – российская сельскохозяйственная компания со штаб-квартирой в Усть-Лабинске (Краснодарский край), учрежденная в 2019 г. ГК объединяет сельскохозяйственные предприятия часть которых ранее принадлежали агрохолдингу «Кубань» Олега Дерипаски. В апреле 2020 г. группа компаний «Прогресс Агро» была включена в отраслевой перечень системообразующих предприятий агропромышленного комплекса России.

ИСТОЧНИК: <https://milknews.ru/index/molochnye-produkty/kuban-moloko-zavod.html>

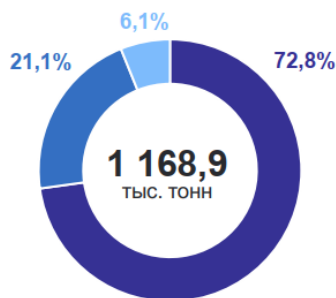
Производство отдельных видов пищевых продуктов в Краснодарском крае, тыс.тонн, (Краснодарстат)

	август 2024г.	январь-август 2024г.	в % к	
			августу 2023г.	январю-августу 2023г.
молоко, кроме сырого	33,5	275,7	94,6	100,1
масло сливочное	1,1	8,4	100,8	101,0
сыры	1,4	12,5	66,2	87,8
творог	1,9	15,7	97,5	99,7
продукты кисломолочные (кроме творога и продуктов из творога)	16,6	128,5	99,2	108,8
мороженое	11,0	89,3	189,0	180,0

ПРОИЗВОДСТВО ОСНОВНЫХ ПРОДУКТОВ ЖИВОТНОВОДСТВА

КРАСНОДАРСТАТ

в хозяйствах всех категорий, январь – август 2024 г.



- Сельскохозяйственные организации
- Хозяйства населения
- Крестьянские (фермерские) хозяйства

ПРОИЗВОДСТВО МОЛОКА КРУПНОГО РОГАТОГО СКОТА

в крупных и средних организациях, тыс. тонн

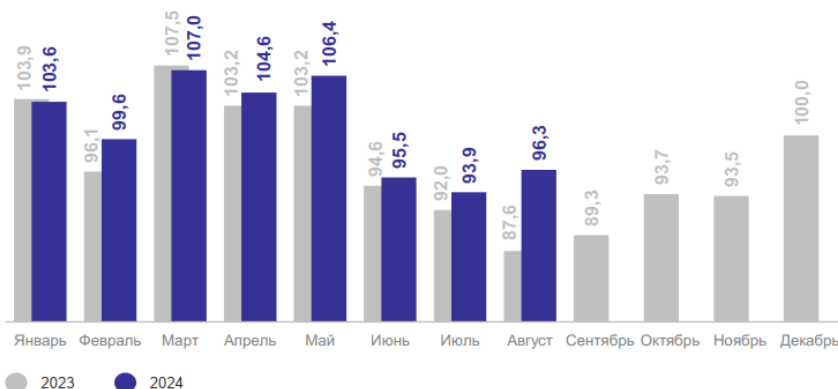
КРАСНОДАРСТАТ

январь – август 2024 г.

806,8 тыс. тонн

к январю – августу 2023 г.

102,4 %



НАДОЕНО МОЛОКА В РАСЧЕТЕ НА 1 КОРОВУ МОЛОЧНОГО СТАДА

в крупных и средних организациях, кг

КРАСНОДАРСТАТ

январь – август 2024 г.

7 081 кг

Число МО

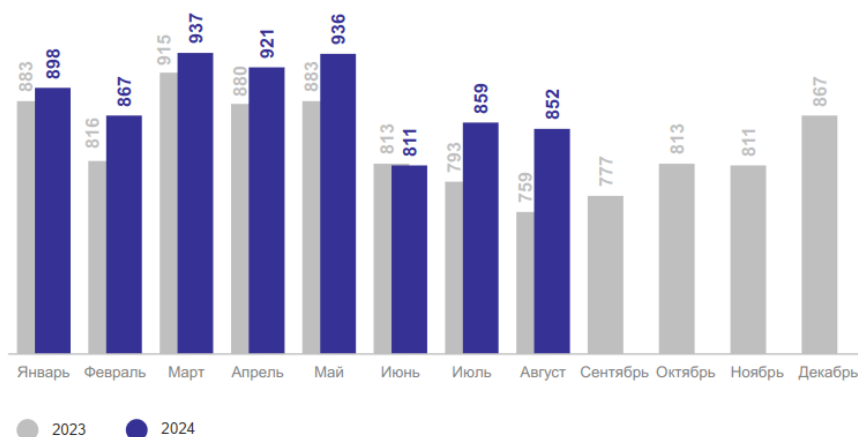
значение показателя больше среднекраевого

9 муниципальных образований

Число МО

значение показателя меньше среднекраевого

19 муниципальных образований



Молочное скотоводство (на 01.10.2024г.). Наличие коров в крупных и средних сельхозпредприятиях – 112436 гол, валовой надой – 3125,94 тн, суточный удой на одну корову – 27,80 кг; наличие коров в малых сельхозпредприятиях – 7394 гол, валовой надой – 186,21 тн, суточный удой на одну корову – 25,20 кг; наличие коров в крестьянско-фермерских хозяйствах и ИП – 17550 гол, валовой надой – 351,68 тн, суточный удой на одну корову – 20,00 кг.

Производство молока (01.10.2024г.): всего 137380 голов коров (без учета ЛПХ) (140167 голов в 2023г.), валовой надой – 3663,83 тн (в 2023 г. – 3476,74 тн), суточный удой – 26,70 кг (в 2023г. – 24,80 кг).

В крае ведутся работы по воспроизводству стада в ЛПХ. Так по состоянию на 26.09.2024г. в ЛПХ зарегистрировано телок старше 1 года – 16772 голов, осеменено телок за сентябрь – 849 голов. Осеменено телок с начала года – 8501 голов. Наличие коров – 54852 голов. Осеменено коров за сентябрь – 1882 голов. Осеменено коров с начала года – 17902 голов.

Развитие мясного скотоводства по состоянию на 26.09.2024г.: всего голов КРС составляет 52527 голов (2023г. 51719 голов), в т. ч. коров 16484 голов (2023г. – 17143 голов). Получено телят – 6644 голов. Всего случено и осеменено в 2024г. – 8387 голов.

Ведется закупка молока в ЛПХ по состоянию на 01.10.2024г.: организациями потребительской кооперации и предприятиями перерабатывающей промышленности с начала 2024 года закуплено 84868,90 тн.

Средняя закупочная цена на молоко в ЛПХ по состоянию на 26.09.2024г. составляет 29,03 руб./кг. Количество коров в ЛПХ (26.09.2024г.) – 54659 гол. (58168 гол. в 2023г.).

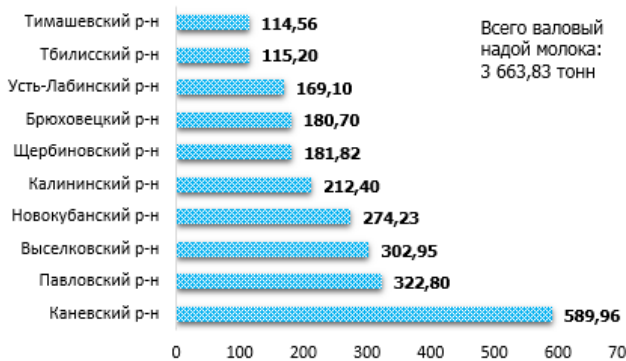
Наличие коров в Краснодарском крае (без ЛПХ), голов, по состоянию на 01.10.2024г.



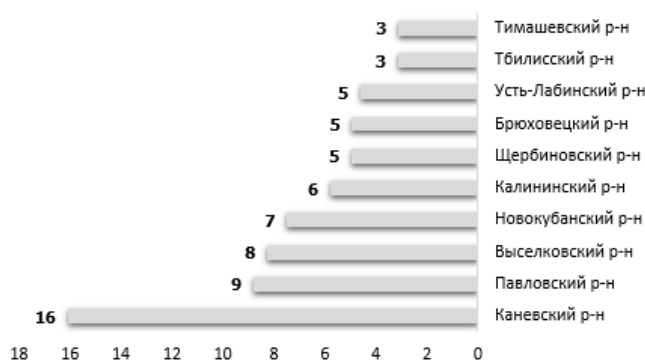
Районы Краснодарского края с максимальным суточным удоем молока (сельхозпредприятия, КФХ, ИП), кг, по состоянию на 01.10.2024г.



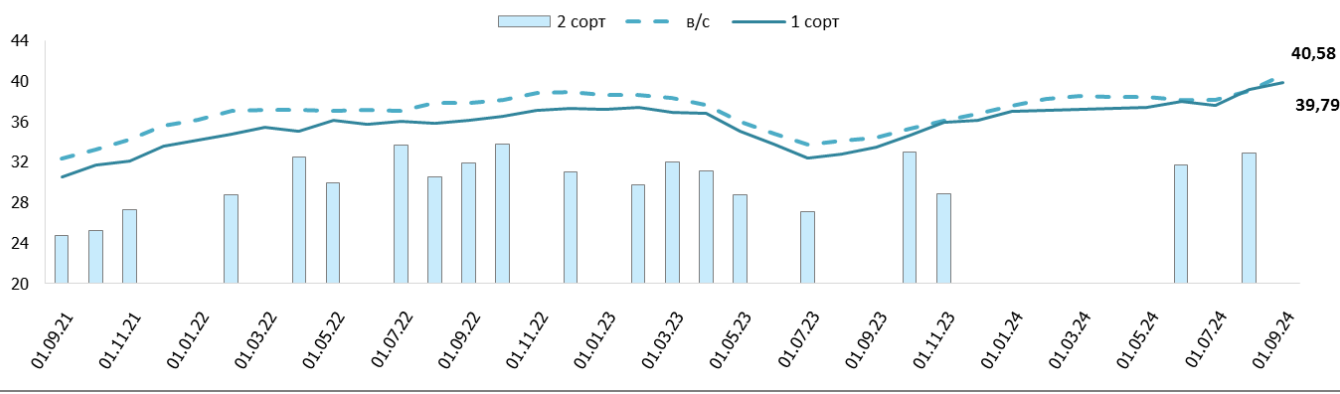
Топ-10 районов Краснодарского края по максимальному валовому надою молока (сельхозпредприятия, КФХ, ИП) тонн, по состоянию на 01.10.2024г.



Топ-10 районов Краснодарского края в общем валовом надою молока (сельхозпредприятия, КФХ, ИП), % по состоянию 01.10.2024г.



ЗАКУПОЧНАЯ ЦЕНА МОЛОКА, ПОСТУПИВШЕГО НА МОЛОЧНЫЕ ЗАВОДЫ КРАСНОДАРСКОГО КРАЯ ОТ СЕЛЬХОЗОРГАНИЗАЦИЙ, РУБ./КГ., С НДС



Среднекраевые уровни оптово-отпускных цен предприятий производителей, предприятий оптовой торговли и розничных цен, (rek.krasnodar.ru)

Наименование товара	Оптово-отпускные цены предприятий производителей			Оптово-отпускные цены предприятий оптовой торговли			Розничные цены		
	18.09.24	25.09.24	Индекс %	18.09.24	25.09.24	Индекс %	18.09.24	25.09.24	Индекс %
Молоко питьевое 2,5% жирности пастеризованное в полиэтиленовом пакете, руб. за 1л	60,92	60,92	100,00	64,41	64,60	100,29	68,52	68,60	100,11
Молоко питьевое 2,5% жирности пастеризованное в картонном пакете (тетрабрик, пюр-пак, элопак и др.), руб. за 1л				74,13	74,52	100,53	90,65	90,91	100,29
Молоко питьевое 3,2% жирности пастеризованное в полиэтиленовом пакете, руб. за 1л	77,03	77,03	100,00	69,60	70,56	101,37	78,97	78,93	99,95
Молоко питьевое 3,2-4,5% жирности пастеризованное в картонном пакете (тетрабрик, пюр-пак, элопак и др.), руб. за 1л							97,93	97,30	99,36
Кефир 2,5 % жирности, руб. за полиэтиленовый пакет весом 1кг	71,07	71,07	100,00	73,43	73,49	100,09	77,36	77,26	99,87
Сметана 20% жирности весовая, руб. за 1кг	227,68	227,68	100,00	236,27	237,57	100,55	254,11	256,12	100,79
Сметана 20% жирности, руб. за полиэтиленовый пакет весом 500г	105,12	105,12	100,00	117,17	118,03	100,73	125,32	124,65	99,47
Творог обезжиренный весовой, руб. за 1кг				280,85	280,12	99,74	291,68	291,37	99,89
Творог обезжиренный, руб. за пачку весом 200г				70,98	71,41	100,61	77,49	77,33	99,79
Масло сливочное весовое, руб. за 1кг	623,88	623,88	100,00	476,61	482,12	101,16	632,55	635,46	100,46
Масло сливочное фасованное в пачки, руб. за пачку весом 200г	153,69	153,69	100,00	126,92	127,61	100,54	155,61	157,40	101,15

Оптово-отпускные цены предприятий производителей, находящихся на территории городов и районов края по состоянию на 25.09.2024 года, (rek.krasnodar.ru)

Район	Молоко питьевое 2,5% жирности пастеризованное в полиэтиленовом пакете, руб. за 1л	Кефир 2,5 % жирности, руб. за полиэтиленовый пакет весом 1кг	Сметана 20% жирности весовая, руб. за 1кг	Творог обезжиренный весовой, руб. за 1кг	Масло сливочное весовое, руб. за 1кг
Армавир	64,20	72,95	173,25	204,91	371,28
Абинский	66,66	71,00	215,00		870,00
Динской	55,00	90,00	308,00	300,00	
Кавказский	58,00	62,00			650,00
Приморско-Ахтарский	54,00	60,00	200,00		520,00
Славянский	63,00	68,00	0		587,00
Староминский		73,55	234,83		
Успенский	65,55		235,00		745,00
Средние краевые цены	60,92	71,07	227,68		623,88

Индексы потребительских цен на масло и молоко в Краснодарском крае, в %, (krsdstat.gks.ru)

Наименование	23.09.24г. к 16.09.24г., %
Масло сливочное	102,27
Молоко питьевое цельное пастеризованное 2,5-3,2% жирности	99,78

Средние потребительские цены на молоко и молочные продукты в городах Краснодарского края на 23.09.2024г., руб., (krsdstat.gks.ru)

Наименование	Краснодарский край	Краснодар	Армавир	Ейск	Новороссийск	Сочи	Туапсе
Масло сливочное, за кг	910,01	879,55	904,94	850,53	809,09	1080,87	1045,13
Молоко питьевое цельное пастеризованное 2,5-3,2% жирности, за литр	77,84	78,59	74,39	77,89	75,02	85,55	78,61
Молоко питьевое цельное стерилизованное 2,5-3,2% жирности, за литр	106,14	98,22	108,86	120,94	95,58	131,47	102,77
Сметана, за кг	313,03	306,45	302,51	323,69	306,76	360,93	309,02
Творог, за кг	380,99	327,61	334,22	434,79	411,68	440,72	478,11
Сыры сычужные твердые и мягкие, за кг	785,69	727,48	713,93	794,18	830,87	919,59	905,60

Средние розничные цены на молоко и молочные продукты в г. Краснодаре, руб., (krd.ru)

Наименование продукции	Максимальная	Минимальная	Средняя	Прирост средней розничной цены в % 24.09.24г. к 17.09.24г.
Масло сливочное весовое, руб. за 1кг	774,75	630,00	670,45	0,8
Масло сливочное фасованное в пачки, руб. за пачку весом 200г	284,00	118,00	176,43	-0,4
Кефир 2,5 % жирности, руб. за полиэтиленовый пакет весом 1кг	91,00	51,59	76,56	-0,6
Молоко питьевое 2,5% жирности пастеризованное, руб. за полиэтиленовый пакет ёмкостью 1л	81,79	50,00	66,89	
Молоко питьевое 2,5% жирности пастеризованное, руб. за картонный пакет (пюр-пак и др.) ёмкостью 1л	126,50	74,99	92,56	
Молоко питьевое 3,2 % жирности пастеризованное, руб. за полиэтиленовый пакет ёмкостью 1л	99,99	60,55	80,11	
Молоко питьевое 3,2-4,5 % жирности пастеризованное, руб. за картонный пакет (тетра-брик, пюр-пак и др.) ёмкостью 1л	135,95	70,09	107,34	
Сметана 20% жирности весовая, руб. за 1кг	313,50	160,00	226,17	
Сметана 20% жирности, руб. за полиэтиленовый пакет весом 500г	159,75	94,50	139,62	-0,1
Творог, обезжиренный весовой, руб. за 1кг	406,65	230,00	283,33	
Творог, обезжиренный, за пачку весом 200г	100,00	61,00	82,43	-0,1

При написании обзора использовались материалы ресурсов milknews.ru, РЭК, krd.ru, krsdstat.gks.ru, krasnodar.milknet.ru, Краснодарстат и других открытых информационных источников.

**Информация подготовлена отделом информационно-аналитическим
ГКУ КК «Кубанский сельскохозяйственный ИКЦ»**

Информация предоставляется «как есть» и только для информационных целей, не для торговых целей или консультаций, и публикуется с задержкой.