

## О СИТУАЦИИ НА РЫНКЕ МЯСА И МЯСНОЙ ПРОДУКЦИИ В КРАСНОДАРСКОМ КРАЕ ПО СОСТОЯНИЮ НА 28.01.2025 ГОДА

### Развитие животноводства в Ейском районе: положительная динамика и планы на будущее

По состоянию на 1 декабря 2024 года общее количество крупного рогатого скота в Краснодарском крае достигло 12,1 тысячи голов, из которых 5,1 тысячи составляют дойные коровы.

Компания "Ясени" восстановила работу после африканской чумы свиней, её поголовье свиней составляет 21,6 тысячи, овец и коз — около 8 тысяч, а птицы — 432 тысячи. Мясное животноводство активно развивается: предприятие располагает более 600 бычками мясных пород.

ИСТОЧНИК: <https://krasnodar.meatinfo.ru/news/razvitie-givotnovodstva-v-eyskom-rayone-pologitelnaya-471523>

### Производство основных видов промышленной продукции обрабатывающих производств в Краснодарском крае, тыс. тонн (Краснодарстат)

	фактически 2024г.		в % к	
	ноябрь 2024г.	январь - ноябрь 2024г.	ноябрю 2023г.	январю - ноябрю 2023г.
мясо крупного рогатого скота, свинина, баранина, козлятина, конина и мясо прочих животных семейства лошадиных, оленина и мясо прочих животных семейства оленьих (оленьевых) парные, остывшие или охлажденные	9,8	106,4	81,2	82,9
мясо птицы охлажденное, в том числе для детского питания	7,5	80,3	98,0	98,0
изделия колбасные вареные, в том числе фаршированные	2,0	23,3	105,2	99,4
полуфабрикаты мясные, мясосодержащие, охлажденные, замороженные	10,0	103,9	115,8	112,7
консервы мясные (мясосодержащие), включая консервы для детского питания, млн. усл. банок	1,9	18,0	в 4,2 р.	116,2

### Состояние животноводства в сельскохозяйственных организациях (не относящихся к субъектам малого предпринимательства) Краснодарского края за январь-ноябрь 2024 года (Краснодарстат)

	Ноябрь 2023 года	Ноябрь 2024 года	2024 в % к 2023	Январь - ноябрь 2023 года	Январь - ноябрь 2024 года	2024 в % к 2023
Произведено скота и птицы на убой (в живом весе) - всего, тонн	34506,15	30623,10	88,75	351281,50	337637,84	96,12
в том числе:						
крупного рогатого скота	5675,84	5694,60	100,33	52208,67	54241,94	103,89
свиней	9533,17	7757,03	81,37	106705,88	86904,54	81,44
овец и коз	4,46	10,64	в 2,4р.	59,97	71,44	119,14
птицы	19278,57	17156,73	88,99	192262,42	196401,41	102,15
других видов скота	14,10	4,10	29,08	44,56	18,51	41,53
Поголовье скота и птицы на конец отчетного периода, голов						
крупного рогатого скота	337106	334993	99,37	х	х	х
в том числе коров	118572	118128	99,63	х	х	х
свиней	461870	438167	94,87	х	х	х
овец и коз	6480	6409	98,90	х	х	х
лошадей	1067	955	89,50	х	х	х
птицы	14108832	14612717	103,57	х	х	х

## ПОГОЛОВЬЕ КРУПНОГО РОГАТОГО СКОТА

в хозяйствах всех категорий, на конец ноября, тыс. голов

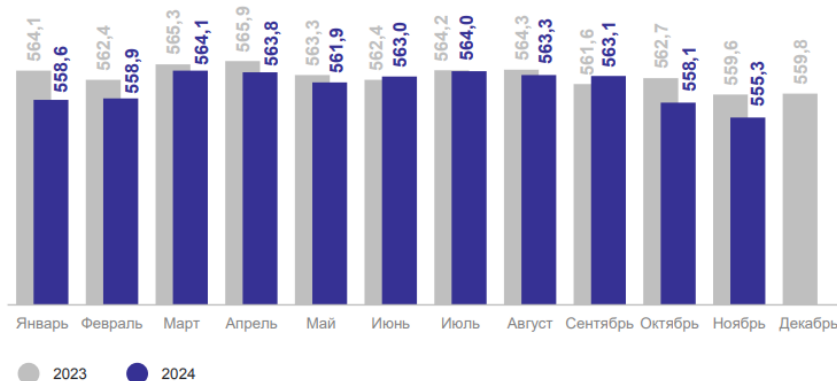
КРАСНОДАРСТАТ

Всего **555,3**

Сельско-хозяйственные организации **361,2**

Хозяйства населения **129,9**

Крестьянские (фермерские) хозяйства **64,2**



## ПОГОЛОВЬЕ СВИНЕЙ

в хозяйствах всех категорий, на конец ноября, тыс. голов

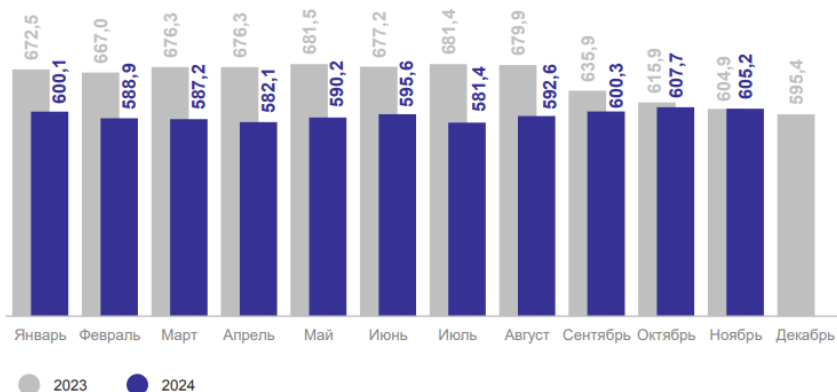
КРАСНОДАРСТАТ

Всего **605,2**

Сельско-хозяйственные организации **566,1**

Хозяйства населения **1,4**

Крестьянские (фермерские) хозяйства **37,7**



## ПОГОЛОВЬЕ ОВЕЦ И КОЗ

в хозяйствах всех категорий, на конец ноября, тыс. голов

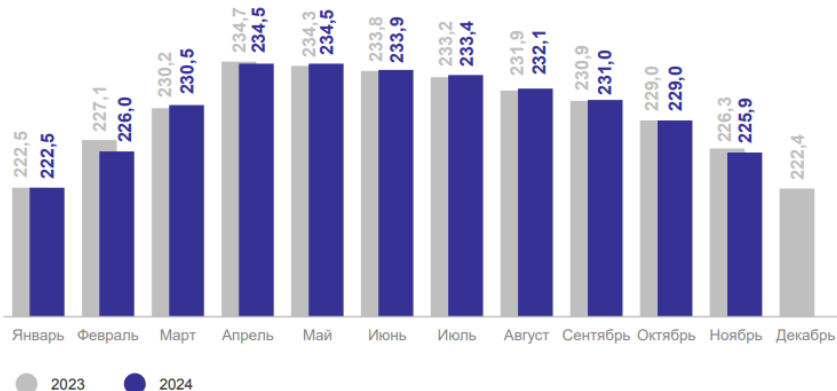
КРАСНОДАРСТАТ

Всего **225,9**

Сельско-хозяйственные организации **10,2**

Хозяйства населения **153,1**

Крестьянские (фермерские) хозяйства **62,6**



## ПОГОЛОВЬЕ СЕЛЬСКОХОЗЯЙСТВЕННОЙ ПТИЦЫ

в хозяйствах всех категорий, на конец ноября, млн голов

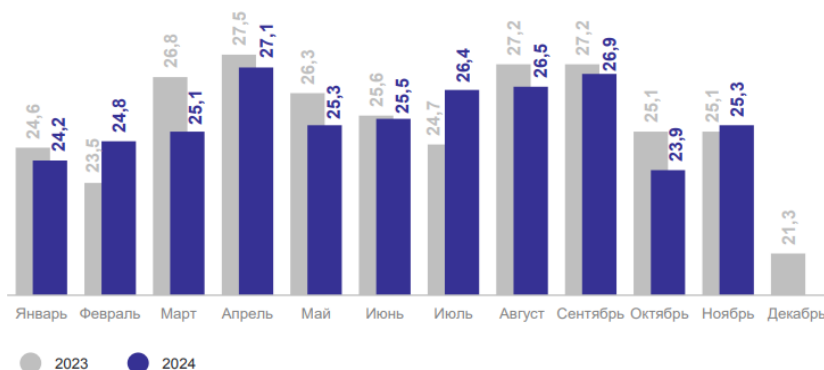
КРАСНОДАРСТАТ

Всего **25,3**

Сельско-  
хозяйственные  
организации **15,4**

Хозяйства  
населения **8,9**

Крестьянские  
(фермерские)  
хозяйства **1,0**



## ОСНОВНЫЕ ПОКАЗАТЕЛИ ЖИВОТНОВОДСТВА

в крупных и средних организациях, январь – ноябрь 2024 г.

КРАСНОДАРСТАТ

Поголовье скота и птицы  
на конец отчетного периода,  
тыс. голов

Произведено скота и птицы  
на убой (в живом весе) – всего,  
тонн

- Крупный рогатый скот
- Свиньи
- Овцы и козы
- Птица

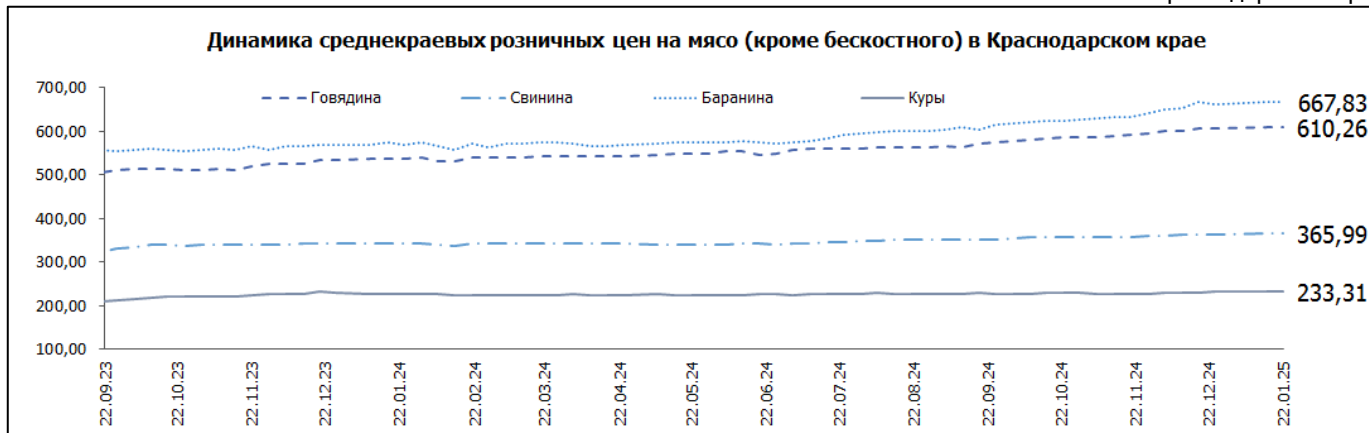
Крупный рогатый скот	335,0 ↓	54 241,9 ↑
Свиньи	438,2 ↓	86 904,5 ↓
Овцы и козы	6,4 ↓	71,4 ↑
Птица	14 612,7 ↑	196 401,4 ↑

### Среднекраевые розничные цены на мясо в Краснодарском крае, руб./кг.

Наименование	11.12.24	18.12.24	25.12.24	15.01.25	22.01.25	Изменение цены за месяц, %	Изменение цены к началу года, %	Изменение цены к соответ. дате 2024 г., %
Говядина	601,78	606,75	607,41	610,45	610,26	↑ 0,47	↓ -0,03	↑ 13,82
Свинина	362,14	362,16	363,75	366,38	365,99	↑ 0,61	↓ -0,11	↑ 6,67
Баранина	654,73	668,55	663,35	667,97	667,83	↑ 0,67	↓ -0,02	↑ 17,38
Куры	230,31	230,61	232,93	232,16	233,31	↑ 0,16	↑ 0,50	↑ 2,61

Источник: РЭК Краснодарского края

### Динамика среднекраевых розничных цен на мясо (кроме бескостного) в Краснодарском крае



Источник: РЭК Краснодарского края

**Индексы потребительских цен на мясо в Краснодарском крае, % (Краснодарстат)**

	20.01.2025 г. к 13.01.2025 г.
Говядина (кроме бескостного мяса)	99,69
Свинина (кроме бескостного мяса)	101,13
Баранина (кроме бескостного мяса)	99,64
Куры охлажденные и мороженые	100,63

**Оптово-отпускные цены предприятий оптовой торговли, находящихся на территории районов и городов Краснодарского края по состоянию на 22 января 2025 года**

Наименование товара	Говядина (кроме бескостного мяса)	Свинина (кроме бескостного мяса)	Баранина (кроме бескостного мяса)	Куры (кроме куриных окорочков)
Анапа	532,00	405,00	-	215,00
Армавир	535,00	316,00	-	220,85
Краснодар	469,44	313,24	642,86	175,58
Сочи	569,00	311,00	763,50	194,00
Туапсинский район	746,00	346,00	613,00	198,00
<b>Средне краевые цены</b>	<b>570,29</b>	<b>338,25</b>	<b>673,12</b>	<b>200,69</b>

Источник: РЭК Краснодарского края

**Средние потребительские цены на мясо и мясную продукцию в городах Краснодарского края на 20.01.2025г. (руб.), (Краснодарстат)**

Наименование товара	Краснодарский край	Краснодар	Армавир	Ейск	Новороссийск	Сочи	Туапсе
Говядина (кроме бескостного мяса), за кг	605,91	623,09	568,59	562,12	650,81	620,76	596,04
Свинина (кроме бескостного мяса), за кг	379,73	391,61	362,07	375,27	375,32	402,96	366,35
Баранина (кроме бескостного мяса), за кг	863,73	817,43	818,62	880,21	840,08	1 047,84	938,74
Куры охлажденные и мороженые), за кг	240,04	239,58	250,30	242,19	231,22	239,20	233,17
Сосиски, сардельки, за кг	521,69	525,63	506,87	522,99	476,49	579,17	541,63
Колбаса полукопченая и варено-копченая, за кг	733,99	757,63	638,12	720,78	786,88	809,16	717,86
Колбаса вареная, за кг	564,82	564,30	527,45	538,77	556,89	627,74	612,96
Консервы мясные для детского питания, за кг	1 201,78	1 198,55	1 311,22	1 253,89	1 126,40	1 171,96	1 091,02

**Средние розничные цены на мясо в г. Краснодаре на 21.01.2025г. (krd.ru)**

Наименование товара	Цена, в рублях		
	максимальная	минимальная	средняя
Баранина (кроме бескостного мяса), руб. за 1 кг	1 087,50	529,00	769,53
Говядина (кроме бескостного мяса), руб. за 1 кг	1 041,13	499,00	646,82
Свинина (кроме бескостного мяса), руб. за 1 кг	425,00	268,15	351,36
Куры (кроме куриных окорочков), руб. за 1 кг	325,00	139,99	233,35

При написании обзора использовались материалы следующих ресурсов: krd.ru, 23.rosstat.gov.ru, РЭК, krasnodar.meatinfo.ru и другие открытые источники.

**Информация подготовлена отделом информационно-аналитическим  
ГКУ КК «Кубанский сельскохозяйственный информационно-консультационный центр»**

Информация предоставляется «как есть» и только для информационных целей, не для торговых целей или консультаций, и публикуется с задержкой.