

О СИТУАЦИИ НА РЫНКЕ МЯСА И МЯСНЫХ ПРОДУКТОВ В КРАСНОДАРСКОМ КРАЕ ПО СОСТОЯНИЮ НА 18.11.2025г.

ОБЗОР РЫНКА МЯСА И МЯСНОЙ ПРОДУКЦИИ В КРАСНОДАРСКОМ КРАЕ

Кубань практически избавилась от лейкоза скота благодаря массовой вакцинации

За первые шесть месяцев 2025 года в Краснодарском крае животным и птице были введены 410 миллионов доз вакцин, что позволило существенно снизить уровень инфицированности лейкозом крупного рогатого скота с 14,8% до менее 0,4%.

Эта информация была подтверждена председателем Закобрания региона Юрием Бурлачко на заседании, посвященном ветеринарному благополучию. Ожидается, что достигнутые результаты обеспечат безопасность и высокое качество продукции животного происхождения в регионе. В 2024 году количество введенных вакцин составило примерно 677 миллионов, при этом с начала года было ликвидировано 150 очагов карантинных заболеваний. Лейкоз, являющийся хроническим вирусным заболеванием, вызывает серьезные проблемы со здоровьем у животных, и борьба с ним осуществляется через профилактику и строгий лабораторный контроль.

ИСТОЧНИК: [Meatinfo.ru](https://meatinfo.ru)

В городах Кубани определили самое дешевое и самое дорогое мясо.

Данные к 15 ноября опубликовал Краснодарстат. Как выяснилось, краевой центр обогнал «соседей» по ценам на свинину. Средняя цена за говядину по состоянию на 10 ноября в регионе составила примерно 657 рублей за килограмм. Самая дешевая продается в Ейске – 615 рублей. Лидирует по цене Новороссийск – 698 рублей. В Краснодаре кило оценили в среднем в 662 рубля. Дороже всего килограмм свинины стоит в краевом центре – 460 рублей. Между тем максимально низкая цена зафиксирована в Ейске – 399 рублей. В Сочи кило продавали за 447 рублей. Жители Туапсе отдавали порядка 400 рублей. За бараниной нужно ехать в Армавир и Краснодар, где кило реализуют за 815 и 819 рублей соответственно. В то же время в Сочи за килограмм придется заплатить около 1033 рублей.

Разнятся и цены на курицу. В Краснодаре кило оценили в 265 рублей. В столице XXII зимних Олимпийских игр средняя цена составляет 275 рублей. Дороже только в Армавире – примерно 278 рублей за кило.

ИСТОЧНИК: <https://bloknot-krasnodar.ru>

Производство основных видов промышленной продукции в Краснодарском крае, тыс. тонн (Краснодарстат)

	фактически 2025г.		в % к	
	сентябрь	январь-сентябрь	сентябрю 2024г.	январю-сентябрю 2024г.
мясо крупного рогатого скота, свинина, баранина, козлятина, конина и мясо прочих животных семейства лошадиных, оленина и мясо прочих животных семейства оленьих (оленьевых) парные, остывшие или охлажденные	8,6	79,7	81,3	87,7
мясо птицы охлажденное, в том числе для детского питания	6,5	64,4	91,8	98,3
изделия колбасные вареные, в том числе фаршированные	2,2	18,8	99,6	98,4
полуфабрикаты мясные, мясосодержащие, охлажденные, замороженные	9,8	93,7	99,9	113,7
консервы мясные (мясосодержащие), включая консервы для детского питания, млн. усл. банок	1,7	16,1	79,3	110,2

https://23.rosstat.gov.ru/production_kk

ПОГОЛОВЬЕ КРУПНОГО РОГАТОГО СКОТА

на конец сентября, тыс. голов

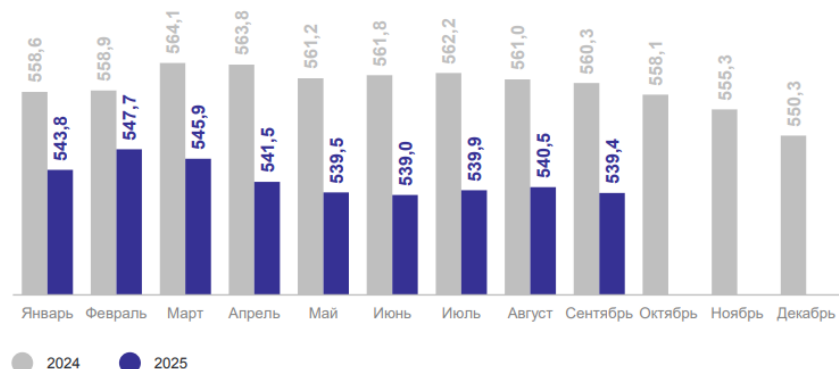
КРАСНОДАРСТАТ

Всего **539,4**

Сельско-хозяйственные организации **350,1**

Хозяйства населения **126,7**

Крестьянские (фермерские) хозяйства **62,6**



ПОГОЛОВЬЕ СВИНЕЙ

на конец сентября, тыс. голов

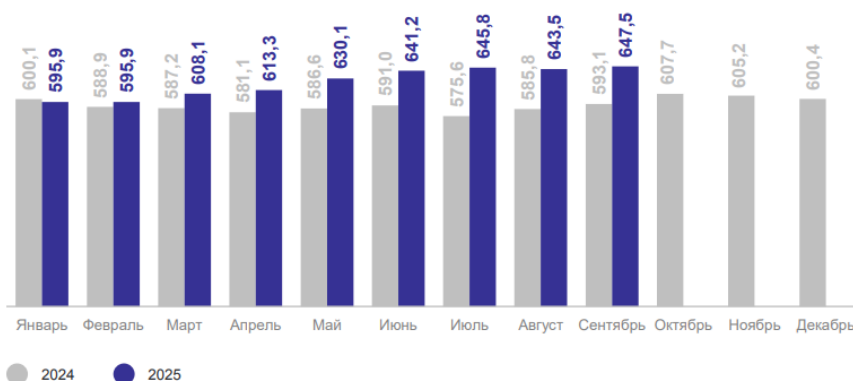
КРАСНОДАРСТАТ

Всего **647,5**

Сельско-хозяйственные организации **607,5**

Хозяйства населения **1,2**

Крестьянские (фермерские) хозяйства **38,8**



ПОГОЛОВЬЕ ОВЕЦ И КОЗ

на конец сентября, тыс. голов

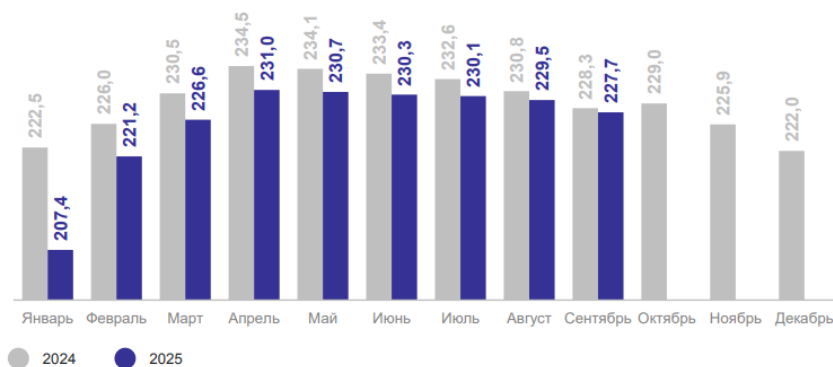
КРАСНОДАРСТАТ

Всего **227,7**

Сельско-хозяйственные организации **11,1**

Хозяйства населения **157,0**

Крестьянские (фермерские) хозяйства **59,6**



ПОГОЛОВЬЕ СЕЛЬСКОХОЗЯЙСТВЕННОЙ ПТИЦЫ

на конец сентября, млн голов

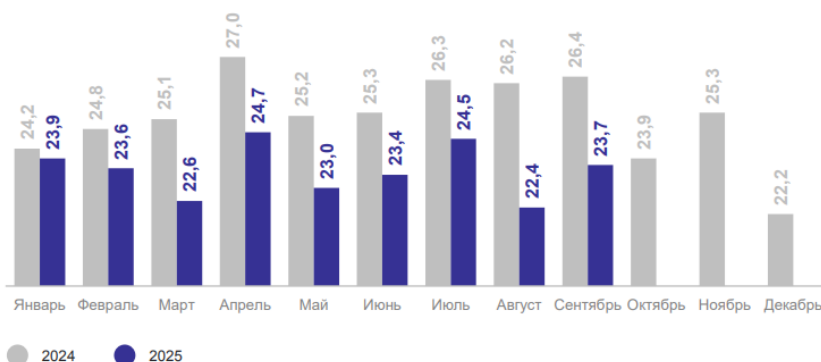
КРАСНОДАРСТАТ

Всего **23,7**

Сельско-хозяйственные организации **14,0**

Хозяйства населения **8,6**

Крестьянские (фермерские) хозяйства **1,2**



ПОГОЛОВЬЕ СКОТА И ПТИЦЫ

на конец сентября 2025 г., тыс. голов

КРАСНОДАРСТАТ



Крупный
рогатый скот

325,8

к соответствующему периоду
предыдущего года

96,8%



Свиньи

526,6

к соответствующему периоду
предыдущего года

121,9%



Овцы и козы

7,3

к соответствующему периоду
предыдущего года

109,5%



Птица

13 283,1

к соответствующему периоду
предыдущего года

88,9%

ПРОИЗВЕДЕНО СКОТА И ПТИЦЫ НА УБОЙ (В ЖИВОМ ВЕСЕ) – ВСЕГО

январь – сентябрь 2025 г., тыс. тонн

КРАСНОДАРСТАТ



Крупный
рогатый скот

44,1

к январю – сентябрю
2024 г.

103,7%



Свиньи

79,8

к январю – сентябрю
2024 г.

111,7%



Овцы и козы,
тонн

42,9

к январю – сентябрю
2024 г.

73,9%



Птица

155,7

к январю – сентябрю
2024 г.

97,5%

Средние розничные цены на мясо в г. Краснодаре на 11.11.2025г. (krd.ru)

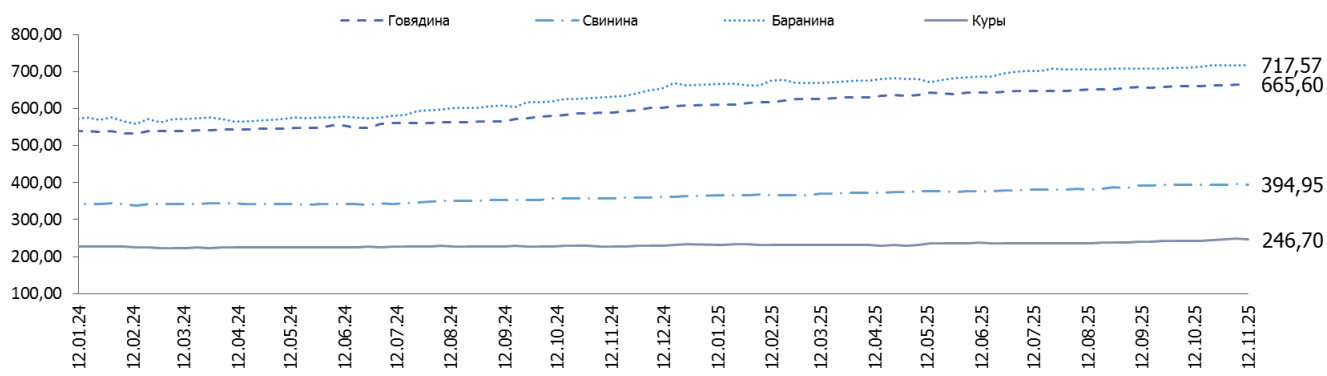
Наименование товара	Цена, в рублях		
	максимальная	минимальная	средняя
Баранина (кроме бескостного мяса), руб. за 1 кг	975,00	529,00	806,50
Говядина (кроме бескостного мяса), руб. за 1 кг	1355,51	499,00	737,44
Свинина (кроме бескостного мяса), руб. за 1 кг	442,50	325,26	398,05
Куры (кроме куриных окорочков), руб. за 1 кг	347,67	139,99	254,73

Среднекраевые розничные цены на мясо в Краснодарском крае, руб./кг.

Наименование	01.10.25	08.10.25	15.10.25	22.10.25	29.10.25	05.11.25	12.11.25	изменение цены за месяц, %	изменение цены к началу года, %	изменение цены к соответ. дате 2024 г., %
Говядина	660,25	660,74	659,62	662,61	662,23	664,00	665,60	↑ 0,91	↑ 9,03	↑ 12,82
Свинина	394,37	394,54	394,24	394,21	395,02	395,72	394,95	↑ 0,18	↑ 7,80	↑ 10,45
Баранина	709,56	710,12	713,23	716,57	716,47	716,44	717,57	↑ 0,61	↑ 7,43	↑ 13,39
Куры	241,36	242,35	242,98	244,19	246,47	248,07	246,70	↑ 1,53	↑ 6,26	↑ 8,54

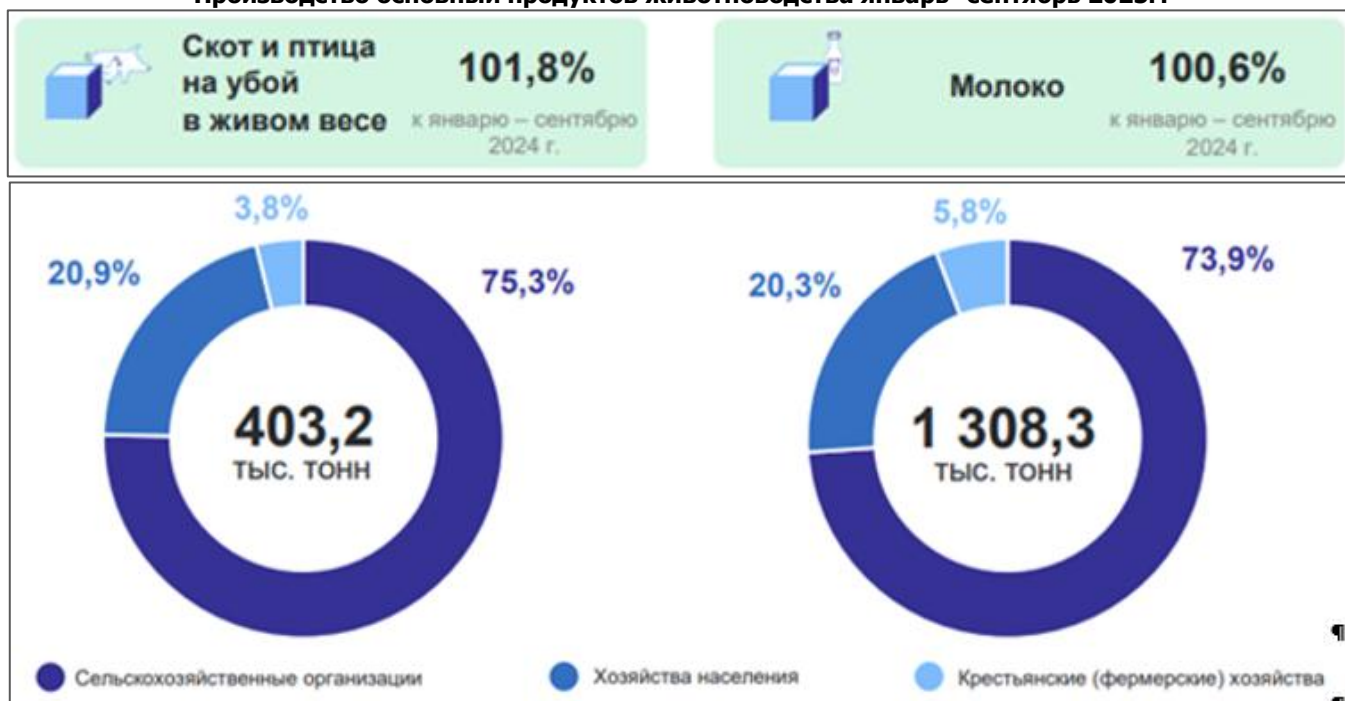
Источник: РЭК Краснодарского края

Динамика среднекраевых розничных цен на мясо (кроме бескостного) в Краснодарском крае



Источник: РЭК Краснодарского края

Производство основных продуктов животноводства январь- сентябрь 2025г.



Оптово-отпускные цены предприятий оптовой торговли, находящихся на территории районов и городов Краснодарского края по состоянию на 12.11.2025 года

Наименование товара	Говядина (кроме бескостного мяса)	Свинина (кроме бескостного мяса)	Баранина (кроме бескостного мяса)	Куры (кроме куриных окорочков)
Анапа	595,00	410,00	-	245,00
Армавир	685,00	345,00	-	226,39
Краснодар	455,36	326,68	657,55	194,03
Сочи	570,00	315,00	765,00	196,00
Туапсинский район	672,00	382,00	645,00	203,00
Средне краевые цены	595,47	355,74	689,18	212,88

Источник: РЭК Краснодарского края

Индексы потребительских цен на мясо в Краснодарском крае, % (Краснодарстат)

	05.11.2025г. к 10.11.2025г.
Говядина (кроме бескостного мяса)	100,54
Свинина (кроме бескостного мяса)	99,96
Баранина (кроме бескостного мяса)	99,46
Куры охлажденные и мороженые	99,85

Средние потребительские цены на мясо и мясную продукцию в городах Краснодарского края на 10.11.2025г. (руб.), (Краснодарстат)

Наименование товара	Краснодарский край	Краснодар	Армавир	Ейск	Новороссийск	Сочи	Туапсе
Говядина (кроме бескостного мяса), за кг	657,72	662,71	616,64	615,13	698,84	673,00	686,58
Свинина (кроме)	438,49	460,97	434,78	399,26	442,22	447,80	401,50

бескостного мяса), за кг							
Баранина (кроме бескостного мяса), за кг	870,72	819,46	815,62	882,43	883,23	1033,37	949,47
Куры охлажденные и мороженые), за кг	265,11	265,22	278,62	270,82	244,13	275,63	253,51
Сосиски, сардельки, за кг	528,27	537,00	530,50	488,39	473,06	612,42	528,04
Колбаса полукопченая и варено-копченая, за кг	759,49	813,57	686,68	730,36	746,80	809,06	717,62
Колбаса вареная, за кг	580,22	576,58	554,17	594,89	541,55	649,98	606,22
Консервы мясные для детского питания, за кг	1273,26	1257,77	1341,72	1288,13	1204,40	1286,65	1263,54

При написании обзора использовались материалы следующих ресурсов: Росстат, meatinfo.ru, krd.ru, 23.rosstat.gov.ru, РЭК и другие открытые источники.

**Информация подготовлена отделом информационно-аналитическим
ГКУ КК «Кубанский сельскохозяйственный информационно-консультационный центр»**

Информация предоставляется «как есть» и только для информационных целей, не для торговых целей или консультаций, и публикуется с задержкой.