

О СИТУАЦИИ НА РЫНКЕ МЯСА И МЯСНЫХ ПРОДУКТОВ В КРАСНОДАРСКОМ КРАЕ ПО СОСТОЯНИЮ НА 05.05.2026г.

ОБЗОР РЫНКА МЯСА И МЯСНОЙ ПРОДУКЦИИ В КРАСНОДАРСКОМ КРАЕ

«Агрокомплекс» увеличивает выпуск мясной и колбасной продукции

Позиции одного из ведущих российских производителей мяса укрепляются благодаря росту выпуска продукции. В первом квартале 2026 года «Агрокомплекс» им. Н.И.Ткачева произвел 42,2 тыс. тонн мяса и субпродуктов из говядины, свинины и птицы, что на 2% больше, чем за тот же период 2025 года. Выпуск колбасных изделий и фаршей вырос на 7%, достигнув 4,1 тыс. тонн.

Холдинг, занимающий пятое место в стране по производству мяса, использует сырье исключительно с собственных сельхозпредприятий. Под брендами «Агрокомплекс Выселковский» и «Медведовские традиции» выпускается около 170 видов натуральных полуфабрикатов из свинины и говядины, а также 150 наименований колбас и деликатесов. Качество обеспечивается международной системой менеджмента безопасности пищевой продукции, сертифицированной по ГОСТ ИСО 22000-2005, аккредитованными лабораториями и строгим внутренним контролем, что ежегодно подтверждается престижными наградами.

В 2025 году общий объем производства мяса и субпродуктов составил 165,2 тыс. тонн, а колбасных изделий — 17,4 тыс. тонн. Компания постоянно обновляет ассортимент для розничных сетей.

Особый акцент делается на сезонные категории. С мая по сентябрь на юге растет спрос на рубленые полуфабрикаты и маринады: в прошлом году за этот период было реализовано более 1 тыс. тонн такой продукции.

Летом перерабатывающее предприятие «Югптицепром», опираясь на экспертность в производстве продукции из мяса птицы, представит пряный шашлык, пряные и острые крылья, а также купаты Шашлычные из птицы. К производству в шашлычной категории присоединится Медведовский мясокомбинат, который выпустит разнообразные маринады: шашлык говяжий, шашлыки свиные из шеи в белом и красном соусе, а также премиальные позиции — шашлык Филейный, Деликатес из индейки, крылья Баффало и Окорочок в маринаде.

ИСТОЧНИК: Meatinfo.ru

Как в Краснодарском крае меняются цены на мясо

Краснодарский край, как и вся Россия, ощущает влияние инфляционных процессов на цены продуктов питания. Накануне майских праздников, когда традиционно возрастает спрос на мясо для шашлыка, мы сравнили данные о стоимости мясной продукции в регионе. Анализ показал, что цены на большинство видов мяса в крае за год выросли, но курица по-прежнему остается самым доступным выбором.

Курица: доступный лидер с ростом цен

- Согласно данным Росстата, с 6 апреля цена за килограмм охлажденной и мороженой курицы в крае составила 256 рублей, что на 26 рублей выше, чем годом ранее, - сообщила «КП»-Кубань» эксперт группы суверенных и региональных рейтингов АКРА Евгения Траутман.

Несмотря на рост, куриное мясо сохраняет позицию самого бюджетного продукта из всех видов мяса, доступного для широкого потребителя.

Баранина: роскошь для гурманов

Если говорить о самом дорогом мясе для традиционного шашлыка, то пальму первенства по-прежнему держит баранина.

- Средняя стоимость килограмма этого продукта в Краснодарском крае в апреле 2026 года составила 889 рублей. Этот показатель также продемонстрировал рост — на 20 рублей по сравнению с прошлым годом, - добавила Евгения Траутман.

Остальные виды мяса: планомерный рост

Цены на другие виды мяса, такие как **свинина и говядина**, также показали тенденцию к увеличению за последний год. Хотя точные цифры по этим позициям в представленных данных не детализированы, общий тренд указывает на подорожание мясной продукции.

Где дешевле всего готовить шашлык?

Дешевле всего готовить шашлык из курицы в апреле этого года будет в Тамбовской области, из свинины и баранины – в Республике Адыгея, из говядины – в Республике Калмыкия, а жарить на костре сосиски в Республике Ингушетия.

ИСТОЧНИК: WWW.KUBAN.KP.RU

Кубанские производители отправили за рубеж более 240 тонн мяса и субпродуктов

С начала 2026 года предприятия Краснодарского края отгрузили за рубеж 241 тонну мяса и субпродуктов. Все 575 партий мясной продукции, предназначенной для экспорта, прошли ветеринарный контроль, сообщает Южное межрегиональное управление Россельхознадзора.

Последняя оформленная партия, общим весом 4 тонны, была отправлена 16 апреля. Отмечается, что продукция тоже соответствует строгим ветеринарно-санитарным требованиям Евразийского экономического союза, а также специфическим нормам стран-импортеров.

Наиболее активными импортерами кубанского мяса являются Китайская Народная Республика, Саудовская Аравия, Республика Абхазия и Республика Гана.

«Качество и безопасность продукции подтверждены результатами исследований, проведенных в аккредитованной лаборатории Краснодарского филиала ФГБУ «ВНИИЗЖ», подведомственного Россельхознадзору», – отметили в ведомстве.

ИСТОЧНИК: WWW.KUBAN.KP.RU

Производство основных видов промышленной продукции в Краснодарском крае, тыс. тонн (Краснодарстат)

	фактически 2026		в % к	
	март	январь-март	марту 2025	январю-марту 2025
мясо крупного рогатого скота, свинина, баранина, козлятина, конина и мясо прочих животных семейства лошадиных, оленина и мясо прочих животных семейства оленевых (оленьевых) парные, остывшие или охлажденные	7,4	22,4	86,8	83,5
мясо птицы охлажденное, в том числе для детского питания	6,7	21,0	95,8	96,1
изделия колбасные вареные, в том числе фаршированные	2,1	6,0	108,6	102,4
полуфабрикаты мясные, мясосодержащие, охлажденные, замороженные	9,5	26,6	93,7	89,2
консервы мясные (мясосодержащие), включая консервы для детского питания, млн усл. банок	1,0	3,1	44,3	44,9

https://23.rosstat.gov.ru/production_kk

ПОГОЛОВЬЕ КРУПНОГО РОГАТОГО СКОТА

на конец марта, тыс. голов

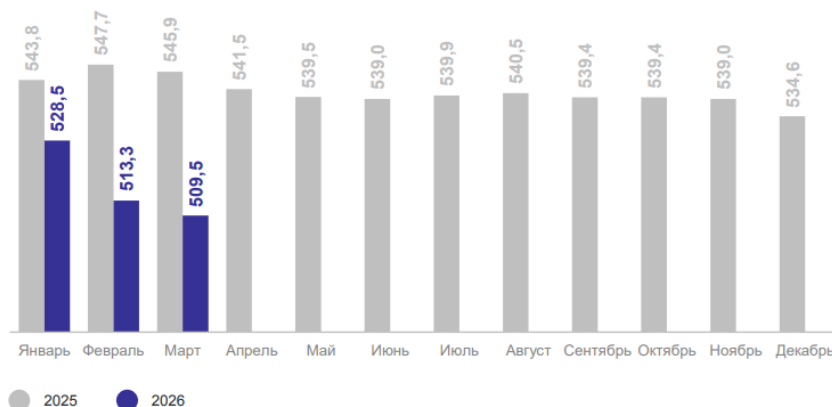
КРАСНОДАРСТАТ

Всего 509,5

Сельскохозяйственные организации **347,1**

Хозяйства населения **103,2**

Крестьянские (фермерские) хозяйства **59,2**



ПОГОЛОВЬЕ СВИНЕЙ

на конец марта, тыс. голов

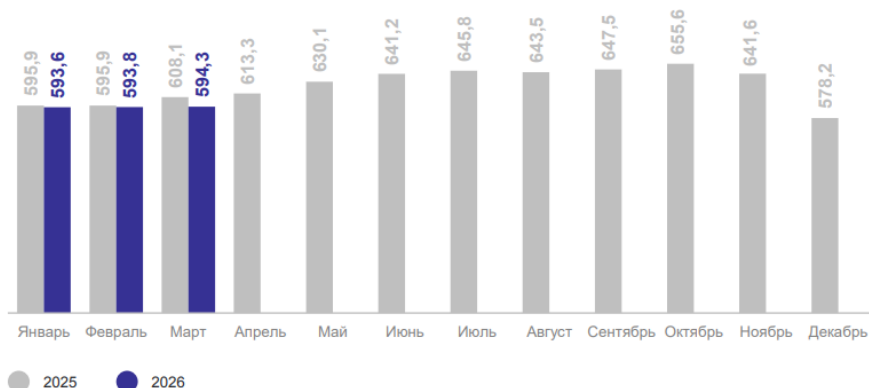
КРАСНОДАРСТАТ

Всего 594,3

Сельскохозяйственные организации **555,3**

Хозяйства населения **1,1**

Крестьянские (фермерские) хозяйства **37,9**



ПОГОЛОВЬЕ ОВЕЦ И КОЗ

на конец марта, тыс. голов

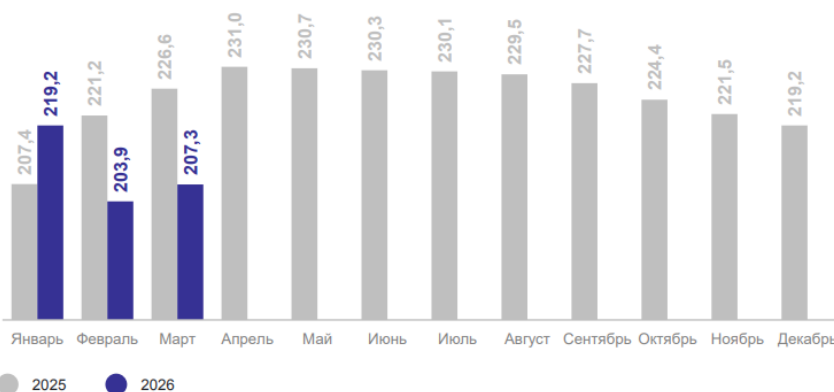
КРАСНОДАРСТАТ

Всего **207,3**

Сельско-хозяйственные организации **12,6**

Хозяйства населения **136,9**

Крестьянские (фермерские) хозяйства **57,7**



ПОГОЛОВЬЕ СЕЛЬСКОХОЗЯЙСТВЕННОЙ ПТИЦЫ

на конец марта, млн голов

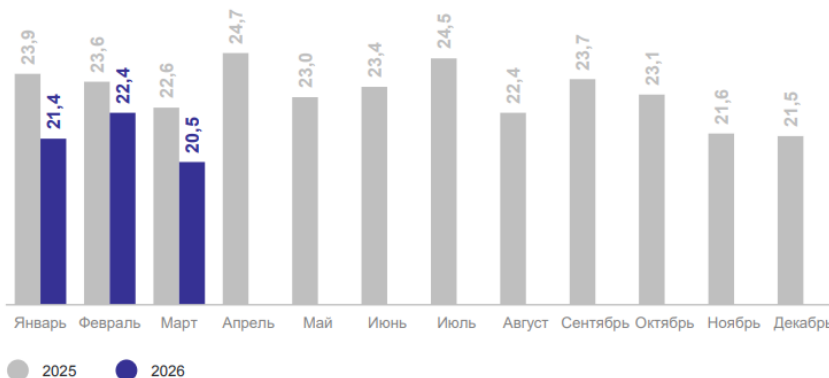
КРАСНОДАРСТАТ

Всего **20,5**

Сельско-хозяйственные организации **12,0**

Хозяйства населения **7,5**

Крестьянские (фермерские) хозяйства **1,0**



ПОГОЛОВЬЕ СКОТА И ПТИЦЫ

на конец марта 2026 г., тыс. голов

КРАСНОДАРСТАТ



Крупный рогатый скот

322,6

к соответствующему периоду предыдущего года

97,8%



Свиньи

491,0

к соответствующему периоду предыдущего года

101,1%



Овцы и козы

9,8

к соответствующему периоду предыдущего года

127,3%



Птица

11 043,5

к соответствующему периоду предыдущего года

89,1%

ПРОИЗВЕДЕНО СКОТА И ПТИЦЫ НА УБОЙ (В ЖИВОМ ВЕСЕ) – ВСЕГО

январь – март 2026 г., тыс. тонн

КРАСНОДАРСТАТ



Крупный
рогатый скот

15,2

к январю – марту
2025 г.

99,1%



Свины

26,8

к январю – марту
2025 г.

100,1%



Овцы и козы,
тонн

23,2

к январю – марту
2025 г.

в 2,8 р.



Птица

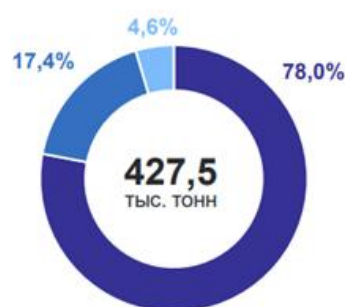
53,8

к январю – марту
2025 г.

103,4%

ПРОИЗВОДСТВО ОСНОВНЫХ ПРОДУКТОВ ЖИВОТНОВОДСТВА

январь – март 2026 г.



● Сельскохозяйственные организации ● Хозяйства населения ● Крестьянские (фермерские) хозяйства

Средние розничные цены на мясо в г. Краснодаре на 05.05.2026г. (krd.ru)

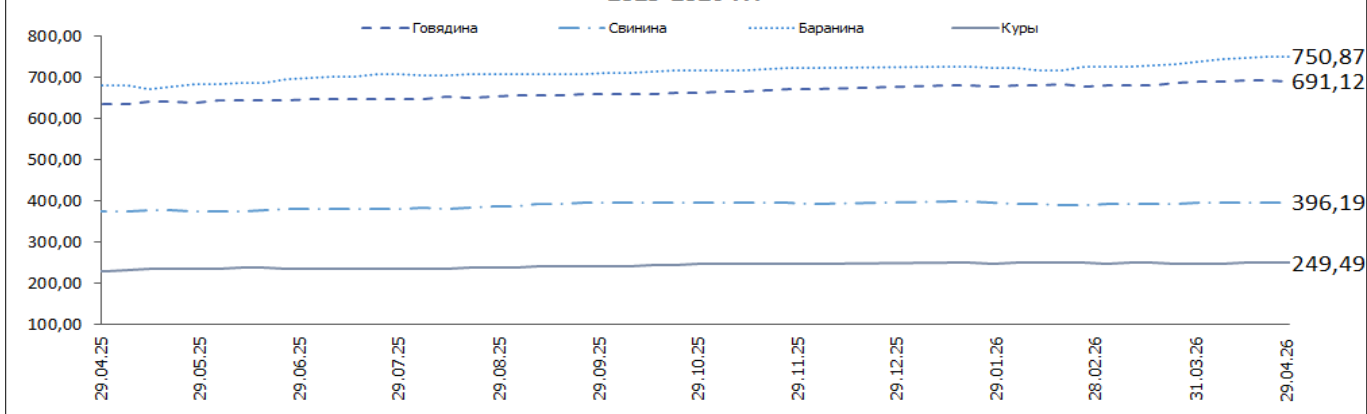
Наименование товара	Цена, в рублях		
	максимальная	минимальная	средняя
Баранина (кроме бескостного мяса), руб. за 1 кг	1 132,00	529,00	848,00
Говядина (кроме бескостного мяса), руб. за 1 кг	936,75	499,00	714,85
Свинина (кроме бескостного мяса), руб. за 1 кг	495,00	263,32	355,22
Куры (кроме куриных окорочков), руб. за 1 кг	370,00	173,99	256,69

Среднекраевые розничные цены на мясо в Краснодарском крае, руб./кг.

Наименование	18.03.26	25.03.26	01.04.26	08.04.26	15.04.26	22.04.26	29.04.26	Изменение цены за месяц, %	Изменение цены к началу года, %	Изменение цены к соответ. дате 2025 г., %
Говядина	682,09	685,27	690,15	689,19	692,30	691,60	691,12	↑ 0,14	↑ 1,59	↑ 8,76
Свинина	392,96	393,92	394,40	395,06	395,99	396,31	396,19	↑ 0,45	↓ -0,44	↑ 5,90
Баранина	728,32	731,99	737,37	744,52	748,85	749,48	750,87	↑ 1,83	↑ 3,37	↑ 10,45
Куры	249,35	247,59	248,57	247,44	249,12	249,16	249,49	↑ 0,37	↓ -0,34	↑ 8,65

Источник: РЭК Краснодарского края

**Динамика среднекраевых розничных цен на мясо (кроме бескостного) в Краснодарском крае
2025-2026 гг.**



Источник: РЭК Краснодарского края

**Оптово-отпускные цены предприятий оптовой торговли, находящихся на территории районов и городов
Краснодарского края по состоянию на 29.04.2026 года**

Наименование товара	Говядина (кроме бескостного мяса)	Свинина (кроме бескостного мяса)	Баранина (кроме бескостного мяса)	Куры (кроме куриных окорочков)
Анапа	600,00	410,00	-	245,00
Армавир	650,00	364,00	-	215,00
Краснодар	490,08	285,13	670,43	200,09
Сочи	570,00	315,00	765,00	196,00
Туапсинский	667,50	375,50	681,00	173,00
Средне краевые цены	595,52	349,93	705,48	205,82

Источник: РЭК Краснодарского края

Индексы потребительских цен на мясо в Краснодарском крае, % (Краснодарстат)

	27.04.2026г. к 20.04.2026г.
Говядина (кроме бескостного мяса)	100,29
Свинина (кроме бескостного мяса)	101,22
Баранина (кроме бескостного мяса)	100,13
Куры охлажденные и мороженые	101,10

**Средние потребительские цены на мясо и мясную продукцию в городах Краснодарского края
на 27.04.2026г. (руб.), (Краснодарстат)**

Наименование товара	Краснодарский край	Краснодар	Армавир	Ейск	Новороссийск	Сочи	Туапсе
Говядина (кроме бескостного мяса), за кг	743,39	757,52	686,40	708,51	802,48	736,25	761,20
Свинина (кроме бескостного мяса), за кг	432,53	439,04	446,81	389,66	432,02	471,25	397,53
Баранина (кроме бескостного мяса), за кг	891,91	847,65	810,45	899,33	928,74	1057,45	969,69
Куры охлажденные и мороженые), за кг	253,63	252,60	263,41	257,00	251,96	266,28	229,87
Сосиски, сардельки, за кг	553,63	570,51	536,79	532,16	523,37	630,38	522,39
Колбаса полукопченая и варено-копченая, за кг	758,15	803,32	651,23	691,45	780,95	819,63	778,16
Колбаса вареная, за кг	603,74	589,92	569,86	638,92	568,43	674,85	650,60
Консервы мясные для детского питания, за кг	1328,28	1227,35	1582,79	1322,91	1282,50	1277,67	1317,56

При написании обзора использовались материалы следующих ресурсов: Росстат, meatinfo.ru, krd.ru, 23.rosstat.gov.ru, РЭК и другие открытые источники.

**Информация подготовлена отделом информационно-аналитическим
ГКУ КК «Кубанский сельскохозяйственный информационно-консультационный центр»**

Информация предоставляется «как есть» и только для информационных целей, не для торговых целей или консультаций, и публикуется с задержкой.