

О СИТУАЦИИ НА РЫНКЕ МЯСА И МЯСНЫХ ПРОДУКТОВ В КРАСНОДАРСКОМ КРАЕ ПО СОСТОЯНИЮ НА 03.02.2026г.

ОБЗОР РЫНКА МЯСА И МЯСНОЙ ПРОДУКЦИИ В КРАСНОДАРСКОМ КРАЕ

Птицефабрика «Агрокомплекс» увеличила производство товарного яйца на 9% в 2025 году

В 2025 году птицефабрики «Агрокомплекса» имени Н.И. Ткачева произвели 191,7 миллиона штук товарного яйца, что на 15,3 миллиона больше, чем в 2024 году.

Заместитель генерального директора по птицеводству Андрей Пусько отметил, что рост производства связан с внедрением новых технологий и улучшением качественных показателей продуктивности и сохранности. Кроме того, компания также нарастила производство инкубационных яиц. В августе 2025 года на птицефабрике «Кореновская» был запущен репродуктор второго порядка для родительского стада кур-несушек, с потенциальной годовой мощностью в 25 миллионов штук племенного яйца. В первом из двух цехов в 2025 году уже было получено 5,5 миллиона племенных яиц. «Агрокомплекс» имени Н.И. Ткачева занимает второе место в России по производству молока и пятое — по мясу, включая свинину, говядину и мясо птицы. Компании известны бренды «Агрокомплекс Выселковский», «Николаевские сыроварни» и другие.

ИСТОЧНИК: [Meatinfo.ru](https://meatinfo.ru)

Из Кубани экспортировано 46 тонн готовой мясной продукции под контролем Россельхознадзора

29 января 2026 года специалисты Южного межрегионального управления Россельхознадзора оформили две партии готовой мясной продукции от кубанских производителей общей массой 7 тонн, предназначенные для экспорта.

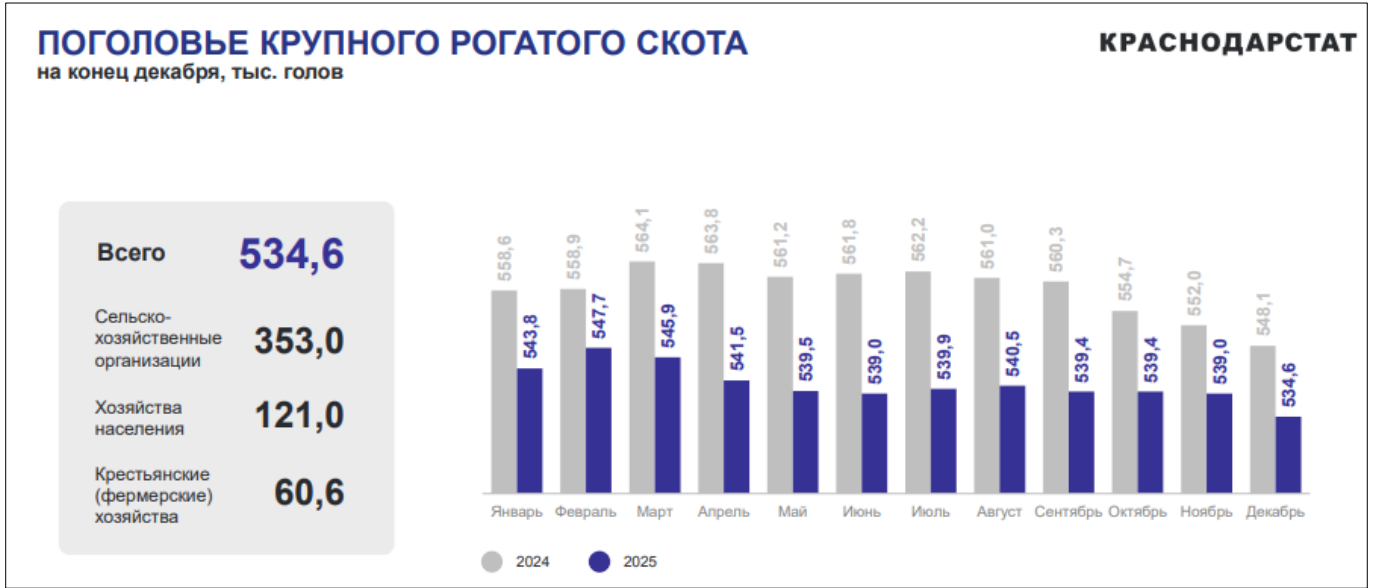
Основные страны-импортеры — Абхазия и Азербайджан. С начала 2026 года было отправлено 46 тонн готовой мясной продукции. Все товары соответствуют ветеринарно-санитарным требованиям Евразийского экономического союза и требованиям стран-импортеров. Качество и безопасность продукции подтверждены результатами тестирования, проведенных в аккредитованной лаборатории Краснодарского филиала ФГБУ «ВНИИЗЖ», и на всю партию оформлены ветеринарные сертификаты.

ИСТОЧНИК: [Meatinfo.ru](https://meatinfo.ru)

Производство основных видов промышленной продукции в Краснодарском крае, тыс. тонн (Краснодарстат)

| | фактически 2025г. | | в % к | |
|---|-------------------|---------------|---------------|----------------------|
| | ноябрь | январь-ноябрь | ноябрю 2024г. | январю-ноябрю 2024г. |
| мясо крупного рогатого скота, свинина, баранина, козлятина, конина и мясо прочих животных семейства лошадиных, оленина и мясо прочих животных семейства оленевых (оленьевых) парные, остывшие или охлажденные | 8,1 | 96,5 | 78,8 | 86,2 |
| мясо птицы охлажденное, в том числе для детского питания | 7,2 | 78,3 | 97,9 | 98,3 |
| изделия колбасные вареные, в том числе фаршированные | 2,1 | 23,1 | 107,9 | 100,5 |
| полуфабрикаты мясные, мясосодержащие, охлажденные, замороженные | 9,2 | 112,3 | 96 | 110,5 |
| консервы мясные (мясосодержащие), включая консервы для детского питания, млн. усл. банок | 0,9 | 18,6 | 48,4 | 103,8 |

https://23.rosstat.gov.ru/production_kk



ПОГОЛОВЬЕ СВИНЕЙ

на конец декабря, тыс. голов

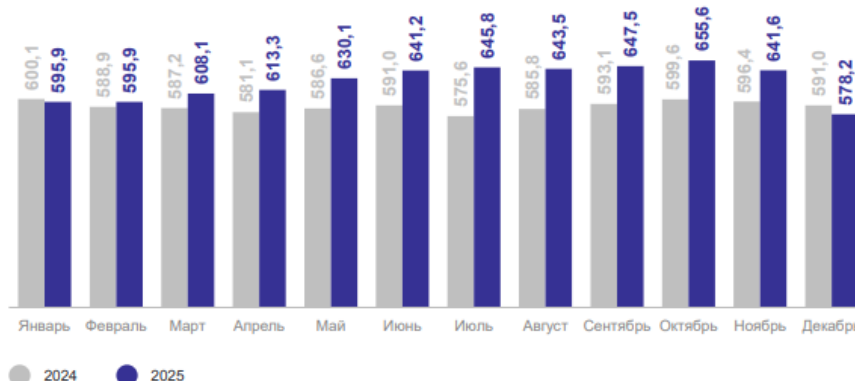
КРАСНОДАРСТАТ

Всего **578,2**

Сельско-
хозяйственные
организации **540,5**

Хозяйства
населения **0,9**

Крестьянские
(фермерские)
хозяйства **36,9**



ПОГОЛОВЬЕ ОВЕЦ И КОЗ

на конец декабря, тыс. голов

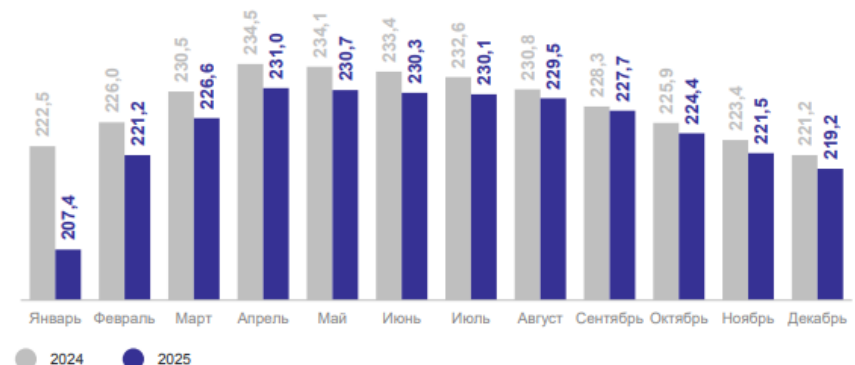
КРАСНОДАРСТАТ

Всего **219,2**

Сельско-
хозяйственные
организации **11,1**

Хозяйства
населения **153,6**

Крестьянские
(фермерские)
хозяйства **54,5**



ПОГОЛОВЬЕ СЕЛЬСКОХОЗЯЙСТВЕННОЙ ПТИЦЫ

на конец декабря, млн голов

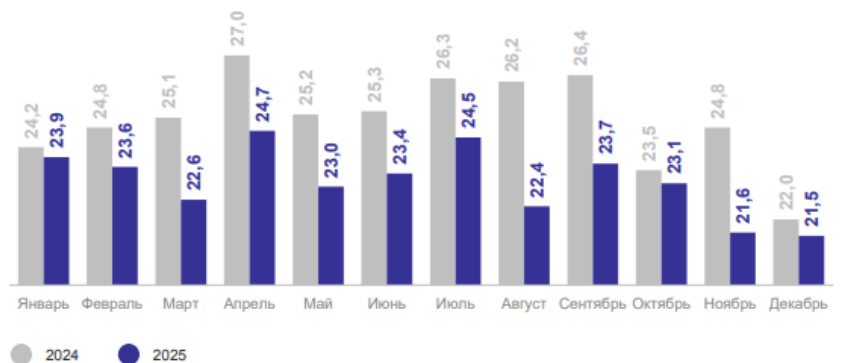
КРАСНОДАРСТАТ

Всего **21,5**

Сельско-
хозяйственные
организации **13,1**

Хозяйства
населения **7,2**

Крестьянские
(фермерские)
хозяйства **1,2**



ПОГОЛОВЬЕ СКОТА И ПТИЦЫ

на конец декабря 2025 г., тыс. голов

КРАСНОДАРСТАТ



Крупный
рогатый скот

329,0

к соответствующему периоду
предыдущего года

98,3%



Свиньи

460,3

к соответствующему периоду
предыдущего года

106,3%



Овцы и козы

7,1

к соответствующему периоду
предыдущего года

107,0%



Птица

12 571,3

к соответствующему периоду
предыдущего года

101,2%

Производство мяса на Кубани в 2025 году упало почти на 14%

При этом производство мясных полуфабрикатов выросло более чем на 10%. Производство мяса в Краснодарском крае за январь-ноябрь 2025 года снизилось почти на 14% по сравнению с аналогичным периодом прошлого года, составив 96,5 тыс. т. Отрасль сталкивается с ростом издержек, пишет «КП»-Кубань» со ссылкой на данные Краснодарстата. При этом производство мясных полуфабрикатов выросло более чем на 10%, до 112,3 тыс. т, а выпуск сыров увеличился на 20%. Эксперты отмечают устойчивый тренд. Сырьевые сегменты снижаются, а переработка растет из-за спроса на более доступные готовые продукты. По мнению экономиста Ивана Чумакова, эта тенденция может повысить зависимость региона от внешних поставок сырья в будущем.

ИСТОЧНИК: <https://kuban.bfm.ru/news/50638>

ПРОИЗВЕДЕНО СКОТА И ПТИЦЫ НА УБОЙ (В ЖИВОМ ВЕСЕ) – ВСЕГО

январь – декабрь 2025 г., тыс. тонн

КРАСНОДАРСТАТ



Крупный
рогатый скот

59,6

к январю – декабрю
2024 г.

97,4%



Свиньи

108,8

к январю – декабрю
2024 г.

112,7%



Овцы и козы,
тонн

62,7

к январю – декабрю
2024 г.

83,2%



Птица

208,0



к январю – декабрю
2024 г.

96,5%

ПРОИЗВОДСТВО ОСНОВНЫХ ПРОДУКТОВ ЖИВОТНОВОДСТВА

январь – декабрь 2025 г.



| | | |
|---|---|--------|
|  | Скот и птица на убой в живом весе | 100,5% |
| | к январю – декабрю 2024 г. | |
|  | Молоко | 100,9% |
| | к январю – декабрю 2024 г. | |

Сельскохозяйственные организации

Хозяйства населения

Крестьянские (фермерские) хозяйства

Средние розничные цены на мясо в г. Краснодаре на 27.01.2026г. (krd.ru)

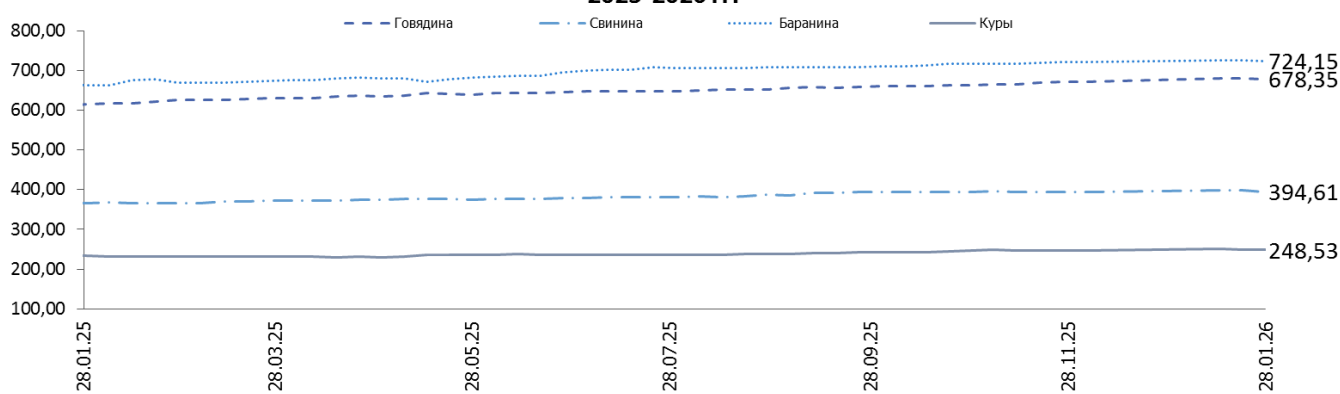
| Наименование товара | Цена, в рублях | | |
|---|----------------|-------------|---------|
| | максимальная | минимальная | средняя |
| Баранина (кроме бескостного мяса), руб. за 1 кг | 975,00 | 529,00 | 805,78 |
| Говядина (кроме бескостного мяса), руб. за 1 кг | 1262,34 | 499,00 | 756,03 |
| Свинина (кроме бескостного мяса), руб. за 1 кг | 462,50 | 316,66 | 400,62 |
| Куры (кроме куриных окорочков), руб. за 1 кг | 336,67 | 139,99 | 252,80 |

Среднекраевые розничные цены на мясо в Краснодарском крае, руб./кг.

| Наименование | 12.11.25 | 19.11.25 | 26.11.25 | 03.12.25 | 14.01.26 | 21.01.26 | 28.01.26 | Изменение цены за месяц, % | Изменение цены к началу года, % | Изменение цены к соответ.дате 2025 г., % |
|--------------|----------|----------|----------|----------|----------|----------|----------|----------------------------------|--|---|
| Говядина | 665,60 | 668,17 | 671,52 | 670,21 | 680,33 | 679,93 | 678,35 | ↑ 1,02 | ↓ -0,29 | ↑ 10,40 |
| Свинина | 394,95 | 395,06 | 394,73 | 394,13 | 397,94 | 397,28 | 394,61 | ↓ -0,03 | ↓ -0,84 | ↑ 7,72 |
| Баранина | 717,57 | 719,67 | 721,74 | 721,89 | 726,39 | 726,44 | 724,15 | ↑ 0,33 | ↓ -0,31 | ↑ 9,31 |
| Куры | 246,70 | 246,24 | 246,65 | 246,84 | 250,34 | 248,81 | 248,53 | ↑ 0,76 | ↓ -0,72 | ↑ 6,68 |

Источник: РЭК Краснодарского края

Динамика среднекраевых розничных цен на мясо (кроме бескостного) в Краснодарском крае 2025-2026 гг.



Источник: РЭК Краснодарского края

Оптово-отпускные цены предприятий оптовой торговли, находящихся на территории районов и городов Краснодарского края по состоянию на 28.01.2026 года

| Наименование товара | Говядина (кроме бескостного мяса) | Свинина (кроме бескостного мяса) | Баранина (кроме бескостного мяса) | Куры (кроме куриных окорочков) |
|----------------------------|-----------------------------------|----------------------------------|-----------------------------------|--------------------------------|
| Анапа | 597,00 | 410,00 | - | 245,00 |
| Армавир | 685,00 | 345,00 | - | 231,49 |
| Краснодар | 481,14 | 328,94 | 662,78 | 198,03 |
| Сочи | 570,00 | 315,00 | 765,00 | 196,00 |
| Туапсинский | 679,00 | 385,00 | 646,00 | 189,00 |
| Средне краевые цены | 602,43 | 356,79 | 691,26 | 211,90 |

Источник: РЭК Краснодарского края

Индексы потребительских цен на мясо в Краснодарском крае, % (Краснодарстат)

| | 26.01.2026г. к 19.01.2026г. |
|-----------------------------------|-----------------------------|
| Говядина (кроме бескостного мяса) | 100,15 |
| Свинина (кроме бескостного мяса) | 98,72 |
| Баранина (кроме бескостного мяса) | 99,82 |
| Куры охлажденные и мороженые | 100,10 |

Средние потребительские цены на мясо и мясную продукцию в городах Краснодарского края на 26.01.2026г. (руб.), (Краснодарстат)

| Наименование товара | Краснодарский край | Краснодар | Армавир | Ейск | Новороссийск | Сочи | Туапсе |
|--|--------------------|-----------|---------|--------|--------------|---------|--------|
| Говядина (кроме бескостного мяса), за кг | 685,26 | 701,61 | 618,74 | 626,60 | 736,21 | 713,07 | 714,26 |
| Свинина (кроме бескостного мяса), за кг | 434,35 | 444,56 | 427,91 | 401,15 | 453,12 | 460,95 | 400,81 |
| Баранина (кроме бескостного мяса), за кг | 876,77 | 830,61 | 810,45 | 883,38 | 870,50 | 1070,03 | 959,26 |
| Куры охлажденные и мороженые), за кг | 262,46 | 265,76 | 273,25 | 260,29 | 254,98 | 273,25 | 237,24 |

| | | | | | | | |
|---|---------|---------|---------|---------|---------|---------|---------|
| Сосиски, сардельки, за кг | 545,38 | 560,40 | 530,08 | 527,92 | 501,87 | 603,46 | 543,21 |
| Колбаса полукопченая и варено-копченая, за кг | 763,73 | 781,85 | 682,40 | 736,12 | 785,61 | 837,36 | 779,49 |
| Колбаса вареная, за кг | 584,23 | 563,06 | 563,65 | 578,54 | 561,45 | 680,20 | 630,68 |
| Консервы мясные для детского питания, за кг | 1292,09 | 1196,95 | 1526,99 | 1260,39 | 1243,12 | 1283,45 | 1284,84 |

При написании обзора использовались материалы следующих ресурсов: Росстат, meatinfo.ru, krd.ru, 23.rosstat.gov.ru, РЭК и другие открытые источники.

**Информация подготовлена отделом информационно-аналитическим
ГКУ КК «Кубанский сельскохозяйственный информационно-консультационный центр»**

Информация предоставляется «как есть» и только для информационных целей, не для торговых целей или консультаций, и публикуется с задержкой.