

ОБЗОР РОССИЙСКОГО И МИРОВОГО РЫНКОВ МОЛОКА И МОЛОЧНОЙ ПРОДУКЦИИ ПО СОСТОЯНИЮ НА 04.07.2023 ГОДА

ОБЗОР РОССИЙСКОГО РЫНКА МОЛОКА

Молочная продуктивность коров выросла на 6,7%

Надои молока на одну корову в сельхозорганизациях (кроме СМП) в январе-апреле 2023 года выросли в среднем на 6,7% (+180 кг) - до 2847 кг. Такие данные приводятся в отчете Аналитического центра Milknews.

Как отмечают аналитики, повышение продуктивности стало следствием продолжения процесса поддержания рационов на фоне благоприятной ценовой конъюнктуры в 2022 году на рынке сырого молока и замедления роста цен на корма. Наибольший прирост продуктивности коров в сельхозорганизациях отмечен в Республике Крым (+582 кг), Ивановской области (+512 кг), Ставропольском крае (+433 кг), Карачаево-Черкесской Республике (+421 кг) и Республике Хакасия (+418 кг). В регионах из числа топ-25 производителей продуктивность не снизилась.

ИСТОЧНИК: <https://milknews.ru/analitika-rinka-moloka/rinok-moloka-v-Rossii/molochnaya-produktivnost-aprel-2023.html>

В России суточный объем реализации молока сельхозорганизациями составил 56,8 тыс. тонн

Суточный объем реализации молока сельскохозяйственными организациями, по состоянию на 19 июня, составил 56,8 тыс. т. Это на 6%, или на 3,2 тыс. т превышает показатель за аналогичный период 2022 года, сообщил Минсельхоза России.

Максимальные объемы реализации от 2 тыс. т достигнуты в Татарстане, Удмуртии, Краснодарском крае, Новосибирской, Воронежской и Кировской областях.

Средний надой молока от одной коровы за сутки составил 21,9 кг. Это на 1,3 кг больше, чем в 2022 году.

Лидерами среди регионов по данному показателю являются Краснодарский край, Владимирская, Калужская, Ленинградская, Рязанская, Курская и Калининградская области. В этих регионах получено свыше 26 кг молока в расчете на корову.

ИСТОЧНИК: <https://dairynews.today/news/v-rossii-sutochnyy-obem-realizatsii-moloka-selkhoz11.html>

Поголовье коров снизилось на 0,4%

Поголовье коров в хозяйствах всех категорий к началу мая 2023 года по-прежнему оставалось ниже уровня того же периода 2022 года и составило 7,7 млн голов (-0,4%, или -31 тыс. голов). При этом в сельхозорганизациях поголовье выросло к уровню 2022 года на 0,2% (+5,1 тыс. голов - до 3,18 млн голов). Такие данные приводятся в отчете Аналитического центра Milknews.

Наибольший рост поголовья в сельхозорганизациях отмечен в Калужской области (+5,4 тыс. голов), Республике Дагестан (+4,5), Краснодарском крае (+3,9), Республике Татарстан (+3,5), Рязанской (+2,9) и Воронежской (+2,8) областях и ряде других регионов.

ИСТОЧНИК: <https://milknews.ru/analitika-rinka-moloka/rinok-moloka-v-Rossii/pogolove-korov-maj-2023.html>

Минсельхоз не видит необходимости в закупочных интервенциях на молочном рынке

Минсельхоз РФ в ситуации перепроизводства молока не видит необходимости в снятии "излишков" с рынка и проведении закупочных интервенций, заявила первый замминистра сельского хозяйства Оксана Лут на заседании по поддержке малого агробизнеса в Удмуртии в среду.

Отметив, что суть интервенционных закупок в том, чтобы создать запасы на случай того, что "у нас чего-то не будет", она заявила: "Такого риска нет. Поэтому это (закупочные интервенции - ИФ) не способ регулирования рынка, это не поможет рынку вообще никак, и запасы нам такие не нужны, потому что у нас очень много молока".

По ее словам, в настоящее время Минсельхоз прорабатывает другие меры урегулирования ситуации на молочном рынке, которая осложнилась из-за роста производства и резкого снижения закупочных цен. "Мы будем убирать излишки, мы сейчас будем активизировать экспорт, потому что все-таки наше молоко нужно (за рубежом - ИФ), особенно сухое. Меры дополнительные в эту сферу будем вводить для того, чтобы можно было продукцию транспортировать и наше молоко было на внешних рынках конкурентоспособным. Вот этим будем заниматься", - сказала Лут. При этом она заявила, что есть предпосылки к тому, что внутреннее потребление молока будет восстанавливаться.

Тема закупок молочной продукции в государственный интервенционный фонд РФ поднимается не в первый раз. В список продукции, которая предназначена для этого механизма, включены сухое молоко, сыр и сливочное масло. Последний раз о планах проведения таких интервенций заявлялось в 2017 году. Минсельхоз даже отбирал 12 регионов, в которых планировались закупки. Однако пока подобных интервенций не было.

ИСТОЧНИК: <https://www.interfax.ru/russia/908362>

Абрамченко оценила российский молочный экспорт

Россия осуществляет поставки молочной продукции более чем в 60 стран, причем 90% экспорта идет в СНГ, заявила в интервью РИА Новости в рамках ПМЭФ-2023 вице-премьер РФ Виктория Абрамченко.

"Молочку и мороженое мы поставляем в более чем в 60 стран, 90% — это СНГ, и тут, наверное, весь потенциал уже исчерпан. Но есть и страны Юго-Восточной Азии, Китай, Ближний Восток, сюда уже поставляем и большой задел есть для сухого молока", — сказала она.

Для расширения поставок в эти новые регионы нужно простимулировать производство сухого молока в стране и обеспечить 100% субсидирование логистических затрат, полагает вице-премьер. Кроме того, она отметила потенциал поставок халяльных молочных продуктов в страны региона MENA (Middle East and North Africa, регион Ближнего Востока и Северной Африки). "У российских компаний уже есть большой опыт работы с этой категорией", — отметила вице-премьер. Она добавила, что для российской молочной отрасли сейчас наступила новая фаза. "Мы с момента введения эмбарго на ввоз молочной продукции смогли заместить ушедших игроков и снизили импорт на треть за 10 лет. Теперь мы переходим от модели импортозамещения к экспортоориентированной модели", — отметила Абрамченко.

ИСТОЧНИК: <https://1prime.ru/Agriculture/20230613/840811807.html>

Выпуск важнейших видов продукции в РФ, (gks.ru)

Наименование продукции	май 2023г.	в % к		январь-май 2023г. в % к январю-маю 2022г.
		маю 2022г.	апрелю 2023г.	
Молоко, кроме сырого, тыс. тонн	484,0	98,4	103,6	97,9
Масло сливочное, тыс.тонн	28,6	98,4	102,0	107,0
Сыры, тыс.тонн	64,7	119,8	104,3	117,1
Творог, тыс.тонн	37,1	94,9	97,4	93,6
Сметана, тыс.тонн	50,6	111,2	107,8	108,3

Произведено молока крупного рогатого скота в крупных, средних и малых сельскохозяйственных организациях в Российской Федерации, тыс.тонн

	май 2022 года	май 2023 года	май 2023 года в % к маю 2022 года	январь - май 2022 года	январь - май 2023 года	январь - май 2023 года в % к январю - маю 2022 года
Российская федерация	1642,6	1763,7	107,4	7827,9	8351,6	106,7
Центральный федеральный округ	470,4	504,0	107,1	2248,0	2388,1	106,2
Северо-западный федеральный округ	151,3	164,0	108,4	741,1	792,7	107,0
Южный федеральный округ	118,9	135,5	114,0	585,7	666,5	113,8
Северо-кавказский федеральный округ	44,5	46,3	104,1	184,1	192,6	104,6
Приволжский федеральный округ	518,0	563,7	108,8	2472,1	2672,2	108,1
Уральский федеральный округ	107,3	110,3	102,7	518,2	526,0	101,5
Сибирский федеральный округ	215,8	222,4	103,0	1003,4	1034,2	103,1
Дальневосточный федеральный округ	16,5	17,5	106,3	75,3	79,4	105,5

https://rosstat.gov.ru/enterprise_economy

Остаток продукции в сельскохозяйственных организациях, не относящихся к субъектам малого предпринимательства в Российской Федерации (на конец отчетного месяца)

	май 2022 года	май 2023 года	май 2023 г. в % маю 2022 г.
Молоко КРС, тонн	16493	18035	109,3

https://rosstat.gov.ru/enterprise_economy

Отгружено (передано) продукции собственного производства молока КРС крупными, средними и малыми сельскохозяйственными организациями в Российской Федерации

	Отгружено (передано) продукции - всего					
	май 2022 года	май 2023 года	май 2023 года в % к маю 2022 года	январь - май 2022 года	январь - май 2023 года	январь-май 2023 года в % к январю-маю 2022 года
Молоко, тонн	1594680	1717452	107,7	7613256	8171080	107,3

https://rosstat.gov.ru/enterprise_economy

Надоено молока в расчете на 1 корову молочного стада в сельскохозяйственных организациях (кроме микропредприятий), кг.

	май 2022 года	май 2023 года	май 2023 года в % к маю 2022 года	январь - май 2022 года	январь - май 2023 года	январь-май 2023 года в % к январю-маю 2022 года
Российская федерация	713	751	105,3	3380	3598	106,5
Центральный федеральный округ	763	799	104,7	3672	3861	105,1
Северо-западный федеральный округ	746	816	109,4	3693	3952	107,0
Южный федеральный округ	787	869	110,4	3878	4285	110,5
Северо-кавказский федеральный округ	547	692	126,5	2406	3035	126,1
Приволжский федеральный округ	699	736	105,3	3317	3518	106,1
Уральский федеральный округ	708	749	105,8	3427	3563	104,0
Сибирский федеральный округ	635	619	97,5	2758	2892	104,9
Дальневосточный федеральный округ	531	604	113,7	2573	2861	111,2

https://rosstat.gov.ru/enterprise_economy

Цены на сырое молоко в некоторых регионах России упали ниже 26 руб/кг

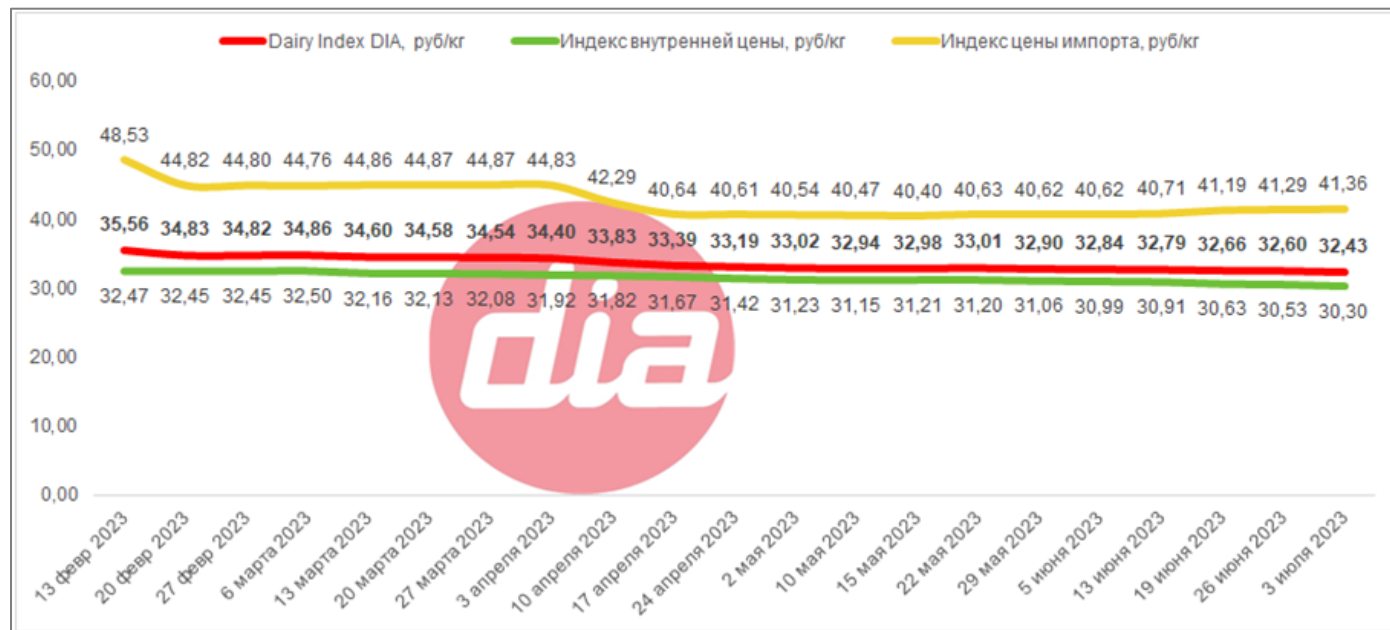
Dairy Index DIA на 3 июля 2023 составил 32,43 руб/кг (без НДС, жир-3,6%, белок-3,0%), на 0,5% (-0,17 руб) ниже прошлой недели и 5,7% ниже начала июля 2022 года (-1,9 руб). Ключевым фактором снижения индекса остается снижение средневзвешенной цены на сырое молоко в России. В российских регионах продолжают снижаться цены на сырое молоко, в большинстве регионов средневзвешенные цены ниже 30 руб/кг, в ряде регионов цены упали ниже 26 руб/кг. (Самарская область - 24,36 р., Алтайский край - 25,59 р.).

Средневзвешенная цена снизилась на 23 копейки по сравнению с прошлой неделей и на 2,17 руб (-6,7%) по сравнению с серединой февраля, пиковым уровнем цены в 2023 г. Dairy Index DIA по сравнению с серединой февраля 2023 года снизился на 8,8% (-3,13 руб), цена импорта биржевых молочных продуктов в Россию снизилась на 14,8% (-7,2 руб).

По данным краудсорсингового приложения Milk Price Index DIA средневзвешенная цена на молоко в России снизилась на 0,8% до 30,3 руб/кг, что на 4,2% ниже начала июля 2022 года. В Краснодарском крае средняя цена сократилась до - 29,67 р./кг., в Пермском крае - до 28,0 р./кг., в Красноярском крае - до 27,11 р./кг., в Брянской области - 27,59 р./кг., в Самарской области 24,36 р./кг., в Алтайском крае - 25,59 р./кг.

Цена импорта выросла на 0,2% до 41,36 руб/кг, по сравнению с началом июля 2022 года показатель ниже на 6,9%. Цена импорта пары СОМ+Масло составила 42,12 руб/кг (1 кг в пересчете на молоко), на 0,14% выше уровня прошлой недели и на 22,9% ниже середины февраля 2023 года. Цена импорта пары Сыр+Сыворотка составила 41,37 руб/кг, на 0,22% выше прошлой недели и на 9,12% ниже середины февраля 2023 года. Цена импорта СЦМ осталась на уровне 33,28 руб/кг, что на 13,7% ниже середины февраля 2023 года.

ИСТОЧНИК: <https://dairynews.today/news/tseny-na-syroe-moloko-v-nekotorykh-regionakh-rossi.html>



Монитор цен (источник Молинформ) (Цены указаны в рублях с учетом НДС 10%)

21.06.2023г.	Средняя		Покупка		Продажа	
	от	до	от	до	от	до
СОМ	145,0	160,0	140,0	150,0	150,0	170,0
Масло 82%	466,5	477,5	460,0	473,0	475,0	480,0
Масло 72%	402,5	422,5	395,0	410,0	415,0	430,0
СЦМ	302,5	315,0	295,0	310,0	310,0	320,0
Сыворотка сухая	36,0	40,5	35,0	37,0	38,0	43,0

Средние потребительские цены на молоко и молочную продукцию в России, (руб.)

Наименование	05.06.23	13.06.23	19.06.23	26.06.23	Изменение за месяц, %	Изменение к началу 2023 г., %	Изменение к аналогичной дате 2022 г., %
Сметана, кг	280,5	279,8	279,0	278,27	-0,7	-1,4	-2,4
Молоко питьевое цельное пастеризованное 2,5-3,2% жирности, л	73,8	73,7	73,6	73,48	-0,7	-1,5	0,5
Молоко питьевое цельное стерилизованное 2,5-3,2% жирности, л	93,9	93,9	94,0	93,83	-0,2	-3,6	-4,0
Творог, кг	411,1	410,0	409,5	408,30	-0,9	-0,9	-1,8
Сыры твердые, полутвердые и мягкие, кг	769,6	768,5	766,3	766,02	-0,5	0,0	
Масло сливочное, кг	829,6	826,7	824,6	826,72	-0,1	-0,9	-1,4

Индекс потребительских цен в России (gks.ru)

	Изменения цен			
	к предыдущей дате регистрации		26.06.2023г. к концу	
	26.06.2023г.	19.06.2023г.	мая 2023г.	декабря 2022г.
Масло сливочное	100,22	99,79	99,84	99,41
Молоко питьевое цельное пастеризованное	99,84	99,85	99,37	98,94
Молоко питьевое цельное стерилизованное	99,88	100,10	99,99	96,69

Сметана	99,74	99,70	99,27	99,27
Творог	99,76	99,95	99,34	99,28
Сыры твердые, полутвердые и мягкие	99,91	99,75	99,52	100,66

Средние потребительские цены на молоко и молочную продукцию в РФ на 26.06.23 г. (руб.), (Росстат)

	Сметана, кг	Молоко питьевое цельное пастеризованное 2,5-3,2% жирности, л	Молоко питьевое цельное стерилизованное 2,5-3,2% жирности, л	Творог, кг	Сыры сычужные твердые и мягкие, кг	Масло сливочное, кг
Российская Федерация	278,27	73,48	93,83	408,30	766,02	826,72
Центральный федеральный округ	296,43	73,66	93,50	428,64	822,39	899,73
Северо-Западный федеральный округ	270,90	77,95	99,98	432,84	782,34	966,14
Южный федеральный округ	281,59	74,20	92,65	377,75	728,26	725,01
Республика Адыгея	279,93	60,62	98,26	411,19	777,45	813,98
Республика Калмыкия	279,30	82,36	89,27	440,65	645,55	767,78
Республика Крым	299,71	89,21	102,03	437,39	817,52	928,23
Краснодарский край	278,65	70,17	94,52	340,68	746,83	698,20
Астраханская область	277,07	72,54	87,90	441,89	780,42	775,33
Волгоградская область	264,19	73,60	81,78	351,54	624,93	698,94
Ростовская область	286,32	70,33	91,44	393,95	717,70	697,51
Северо-Кавказский федеральный	272,22	83,11	90,44	368,52	658,01	799,53
Республика Дагестан	293,10	89,40	89,90	346,69	616,70	804,62
Республика Ингушетия	331,86	101,28	109,73	318,21	635,13	737,25
Кабардино-Балкарская Республика	309,31	71,14	97,26	341,29	616,94	746,88
Карачаево-Черкесская Республика	290,26	82,54	104,94	372,29	710,38	908,35
Республика Северная Осетия - Алания	254,65	72,27	98,80	381,85	660,72	759,38
Чеченская Республика	254,99	97,49	92,01	432,57	594,77	800,65
Ставропольский край	262,13	76,76	85,35	371,62	683,98	805,61
Приволжский федеральный округ	248,67	66,23	78,06	360,65	654,61	714,15
Уральский федеральный округ	271,42	70,01	98,03	420,56	811,44	815,24
Сибирский федеральный округ	267,25	74,39	97,76	394,08	706,92	780,23
Дальневосточный федеральный	397,65	103,49	112,76	543,04	915,77	1 065,70

ОБЗОР МИРОВОГО РЫНКА МОЛОКА

Аналитики сообщают о повсеместном сокращении спроса на молочную продукцию

Аналитики сельскохозяйственного банка Rabobank зафиксировали снижение спроса на молочные продукты на рынках как развитых стран, так и развивающихся. Эксперты связывают это с удорожанием продовольственных товаров и замедлением экономической активности в 2023 году.

Так, согласно новому отчету, сокращение продаж молочной продукции в натуральном выражении наблюдается у многих компаний в Западной Европе, Австралии, Бразилии и Китае. Исключение – США, где спрос на молочные товары остается стабильным, пишет сетевое издание FarmingUK со ссылкой на отчет.

По заключению экспертов, переломить ситуацию могло бы снижение цен. «Некоторая дефляция цен на молочные продукты может помочь сохранить уровень спроса на ключевых рынках во второй половине 2023 года», – отмечает Андрес Падилья, старший аналитик Rabobank.

Аналитики отмечают, что мировое производство молока сегодня по-прежнему растет, хотя и более медленными темпами. Увеличение объемов производства и сокращение расходов фермеров на корма позволили бы скорректировать цены для переработчиков в сторону уменьшения.

Напомним, что ранее с аналогичной ситуацией столкнулись фермеры в России. Ассоциация крестьянских (фермерских) хозяйств и сельскохозяйственных кооперативов (АККОР) сообщила о существенном снижении закупочных цен на молоко. Цены опустились до уровня пятилетней давности – 27–31 рубль за килограмм. На корректировку цен повлияло снижение закупок переработчиками. Переработчики молока, в свою очередь, говорят о падении спроса на молочную продукцию и образовании больших складских запасов. Не в последнюю очередь снижение спроса связано с высокой ценой на полке. Потребители переориентировались на более дешевые молочные товары. В ситуацию даже была вынуждена вмешаться ФАС. Служба проверит наценку торговых сетей в 100–150% на молочную продукцию.

ИСТОЧНИК: <https://www.oilworld.ru/analytics/forecast/340110>

Индекс цен на аукционе GDT не изменился в середине июня

На торгах в середине июня средний индекс цен на мировом молочном аукционе, организованном новозеландской Fonterra (специализированная торговая площадка GlobalDairyTrade – GDT), сохранился на прежнем уровне – 1 002 пт. Средневзвешенная индикативная цена на молокопродукты составила по итогам торгов 3 479 USD/т. Объем торгов (20,4 тыс. т) сократился на 11,9% в сравнении с предыдущими торгами и на 1,9% в сравнении с объемами аналогичного периода прошлого года. Стабилизация значения индекса обусловлена разнонаправленной динамикой цен на торгуемые товарные позиции, а также сохранением цены на СЦМ на уровне предыдущих торгов.

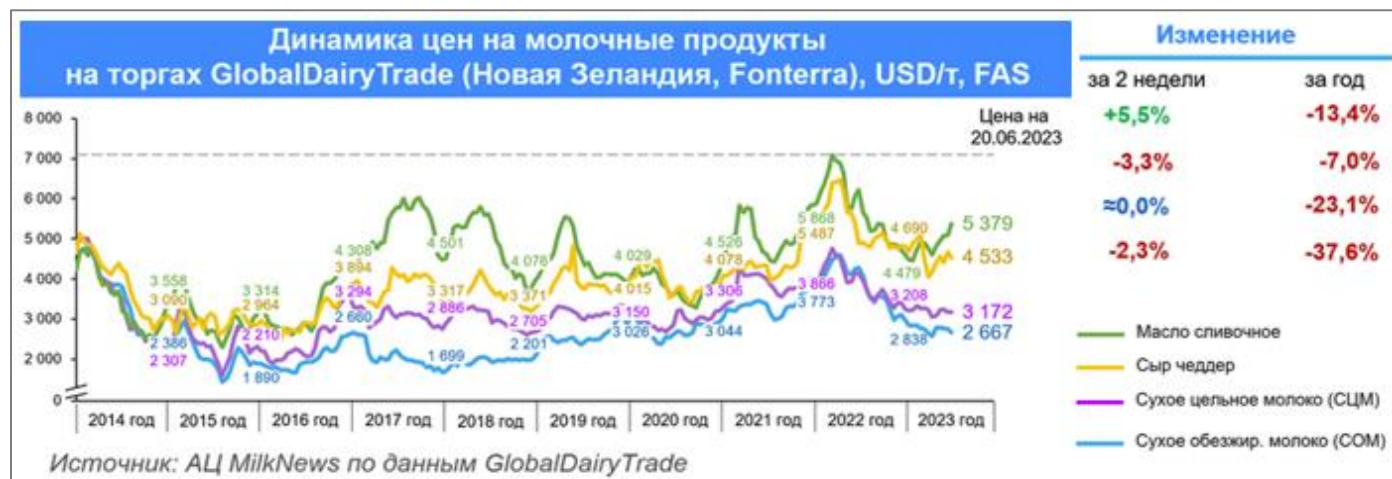
Средняя цена на сухое цельное молоко (СЦМ) – основной товар торговой площадки – составила по итогам торгов 3 172 USD/т (-1 USD/т в сравнении с началом июня). Относительное изменение цен на будущие поставки СЦМ варьировалось в

сравнительно небольшом интервале. Снижение цен отмечено по поставкам в июле (-0,3%, до 3 142 USD/т, нижняя граница обновленного коридора цен), августе (-0,2%, до 3 172 USD/т) и октябре (-0,6%, до 3 206 USD/т, верхняя граница нового ценового коридора), повышение – на поставки в сентябре (+0,1%, до 3 195 USD/т) и ноябре (+1,6%, до 3 189 USD/т). Средневзвешенный индекс цен на сухое обезжиренное молоко (СОМ) снизился на 2,3%, средневзвешенная цена на СОМ составила 2 667 USD/т. При этом подешевели все будущие поставки. Наибольшее снижение цен произошло на поставки в августе (-3,2%, до 2 605 USD/т), обозначившие нижнюю границу обновленного ценового коридора, верхняя граница сформирована сентябрьскими отгрузками (2 731 USD/т, -2,4%).

Цены на молочный жир на прошедших торгах выросли, однако более быстрый рост цен на сливочное масло вновь увеличил разрыв в ценах с ОМЖ до очередного рекорда за всю историю торгов: ОМЖ остается дешевле сливочного масла на 621 USD/т. Средневзвешенная цена на обезвоженный молочный жир по итогам торгов выросла на 0,5%, до 4 758 USD/т (ниже уровня прошлого года на 19,5% и сопоставимо с ценой в начале апреля 2023 г.), при этом темпы роста средневзвешенной цены сдерживались снижением цен на поставки в июле – августе. Наибольшее повышение цен отмечено на ноябрьские поставки ОМЖ (+3,9%, до 4 870 USD/т), в то же время наибольшее снижение цен отмечено на ближайшие июльские поставки (-2,1%, до 4 624 USD/т), сформировавшие нижнюю границу обновленного ценового коридора, а верхняя граница по-прежнему обозначена поставками в декабре (4 915 USD/т, +3,0%). Сливочное масло на прошедших торгах ускорило темпы роста цен (+5,5%) и подорожало до 5 379 USD/т, что стало наибольшим уровнем цены с начала августа 2022 г. При этом подорожали все контракты. Наибольший рост цен отмечен на поставки в сентябре (+10,6%, до 5 594 USD/т). Обновленный коридор цен сформирован декабрьскими (4 979 USD/т, +1,8%) и августовскими (5 605 USD/т, +6,7%) отгрузками.

Цена на сыр чеддер на прошедших торгах опустилась на 3,3%, до 4 533 USD/т. По итогам прошедших торгов средняя цена контрактов (в долларовом эквиваленте) на поставку СОМ оставалась ниже уровня середины июня 2022 г. на 37,6%, СЦМ – на 23,1%, сливочного масла – на 13,4%, сыра чеддер – на 7,0%. Значение среднего индекса GDT оставалось ниже уровня прошлого года на 25,3% (-340 пт.).

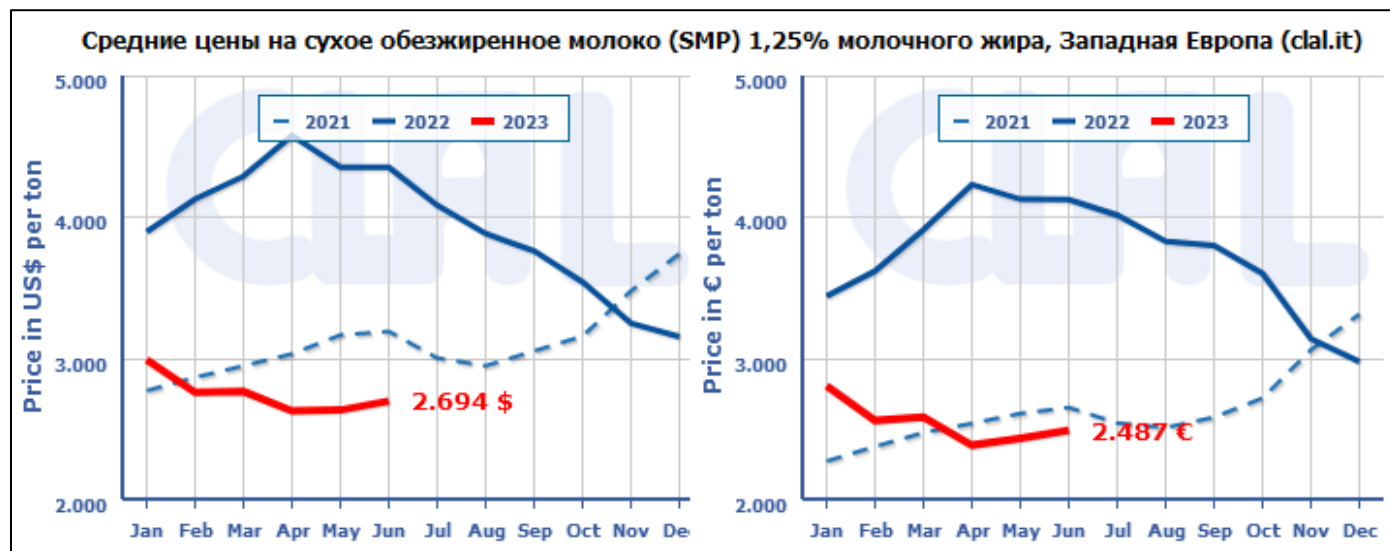
ИСТОЧНИК: <https://milknews.ru/analitika-rinka-moloka/rinok-moloka-v-mire/indeks-gdt-20-iyunya.html>



Западная Европа - международный рынок Сухое обезжиренное молоко (SMP) 1,25% молочного жира (clai.it)

Дата	\$ США за тонну			€ за тонну		
	Min	Max	Изменение, %	Min	Max	Изменение, %
23.06.2023	2.575	2.850	1,40%	2.366	2.619	0,43%
09.06.2023	2.550	2.800	1,42%	2.365	2.597	1,15%
26.05.2023	2.525	2.750	0,48%	2.49	2.558	1,79%
12.05.2023	2.500	2.750	1,45%	2.295	2.525	2,28%
28.04.2023	2.450	2.725	-2,82%	2.231	2.482	-2,14%
14.04.2023	2.500	2.825	-3,19%	2.261	2.555	-4,78%
31.03.2023	2.600	2.900	0,46%	2.391	2.667	-1,87%
17.03.2023	2.575	2.900	-2,23%	2.424	2.730	-2,31%
03.03.2023	2.650	2.950	3,23%	2.496	2.779	3,32%
17.02.2023	2.575	2.850	-3,13%	2.424	2.682	-0,28%
03.02.2023	2.600	3.000	-5,49%	2.377	2.743	-6,44%
20.01.2023	2.800	3.125	-1,66%	2.586	2.887	-4,62%
06.01.2023	2.850	3.175	-3,98%	2.714	3.024	-2,87%
23.12.2022	2.875	3.400	-0,79%	3.707	3.201	-1,38%
09.12.2022	2.900	3.425	-1,56%	2.746	3.244	-3,27%
25.11.2022	2.950	3.475	-1,91%	2.843	3.349	-2,54%
11.11.2022	3.000	3.550	-5,42%	2.910	3.444	-8,69%

28.10.2022	3.300	3.625	-4,15%	3.316	3.643	-6,41%
14.10.2022	3.400	3.825	-2,36%	3.499	3.936	-2,05%
30.09.2022	3.475	3.925	-2,31%	3.565	4.026	-0,25%
16.09.2022	3.575	4.000	0,00%	3.592	4.018	0,39%
02.09.2022	3.525	4.050	-0,98%	3.527	4.053	-0,38%
19.08.2022	3.550	4.100	-2,86%	3.531	4.078	-1,13%
05.08.2022	3.700	4.175	-0,94%	3.616	4.080	-1,36%



**Информация подготовлена отделом информационно-аналитическим
ГКУ КК «Кубанский сельскохозяйственный информационно-консультационный центр»**

Информация предоставляется «как есть» и только для информационных целей, не для торговых целей или консультаций, и публикуется с задержкой.