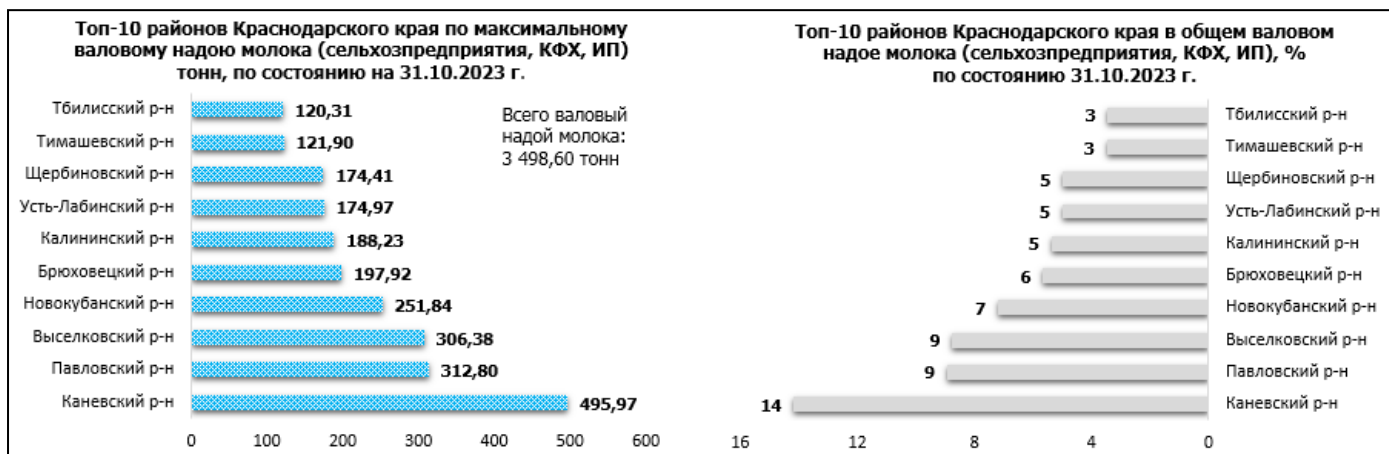



О СИТУАЦИИ НА РЫНКЕ МОЛОКА И МОЛОЧНОЙ ПРОДУКЦИИ В КРАСНОДАРСКОМ КРАЕ ПО СОСТОЯНИЮ НА 31.10.2023 ГОДА

Оперативная информация о текущих работах в животноводстве.

Молочное скотоводство (на 31.10.2023 г.). Наличие коров в крупных и средних сельхозпредприятиях – 115888 гол (в 2022 г. – 117645 гол.), валовой надой составляет 3012,86 тн, суточный удой на одну корову – 26,00 кг; наличие коров в малых сельхозпредприятиях – 7218 гол (в 2022 г. – 6761 гол.), валовой надой – 161,06 тн, суточный удой на одну корову – 22,30 кг; наличие коров в крестьянско-фермерских хозяйствах и ИП – 16740 гол. (в 2022 г. – 17617 гол.), валовой надой – 324,68 тн, суточный удой на одну корову – 19,40 кг.

Производство молока (31.10.2023 г.): всего 139846 голов коров (без учета ЛПХ) (142023 голов в 2022 г.), валовой надой – 3498,60 тн (в 2022 г. – 3439,22 тн), суточный удой – 25,00 кг (в 2022 г. – 24,20 кг).

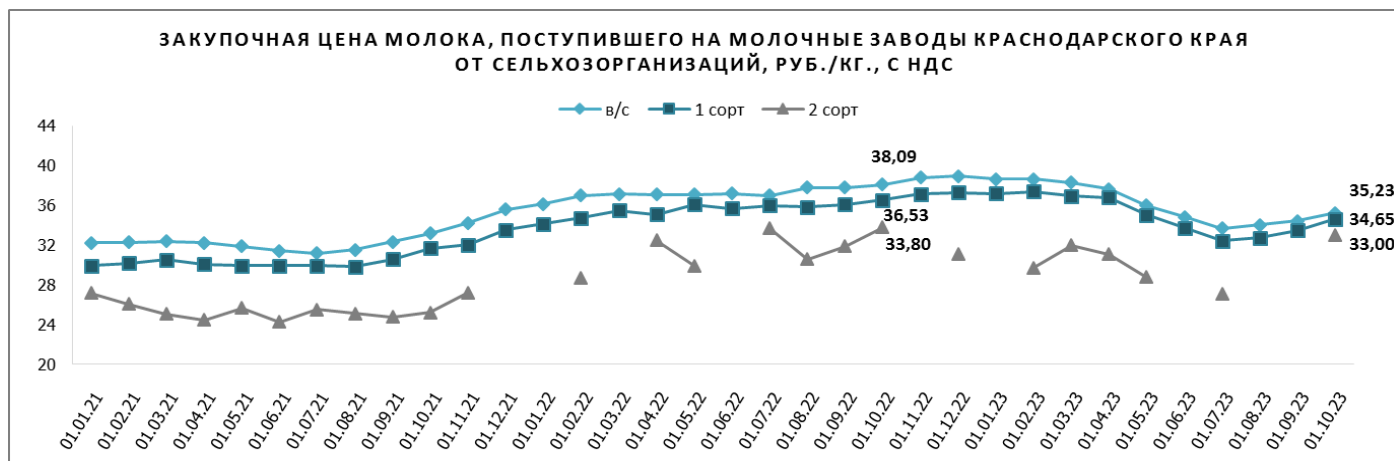


В крае ведутся работы по воспроизводству стада в ЛПХ. Так по состоянию на 26.10.2023 г. в ЛПХ зарегистрировано тёлков старше 1 года – 16633 голов, осеменено тёлков за октябрь – 951 голов. Осеменено телок с начала года – 9363 голов. Наличие коров – 58062 голов. Осеменено коров за сентябрь – 1971 голов. Осеменено коров с начала года – 19667 голов.

Развитие мясного скотоводства по состоянию на 26.10.2023 г.: всего голов КРС составляет 51659 голов (2022 г. – 45845 голов), в т. ч. коров 17111 голов (2022 г. – 16481 голов). Получено телят в 2023г по состоянию на 26.10.2023г.: всего - 8670 голов, в т.ч. коров - 7146 голов. Всего случено и осеменено в 2023г. по состоянию на 26.10.2023г - 10710 голов (9895 гол. в 2022 г.)

Ведется закупка молока в ЛПХ по состоянию на 31.10.2023 г.: организациями потребительской кооперации и предприятиями перерабатывающей промышленности с начала 2023 года закуплено 95553,40 тн (в 2022 г. – 95844 тн).

Средняя закупочная цена на молоко в ЛПХ по состоянию на 26.10.2023 г. составляет 25,57 руб./кг. Количество коров в ЛПХ (26.10.2023 г.) – 57981 гол. (59795 гол. в 2022г.).



Произведено молока крупного рогатого скота в крупных, средних и малых сельскохозяйственных организациях в ЮФО, тыс.тонн

	сентябрь 2022 года	сентябрь 2023 года	сентябрь 2023 г. в % к сентябрю 2022 г.	январь – сентябрь 2022 года	январь – сентябрь 2023 года	январь – сентябрь 2023 г. в % к январю - сентябрю 2022 г.
ЮЖНЫЙ ФЕДЕРАЛЬНЫЙ ОКРУГ	114,7	118,4	103,1	1041,6	1149,9	110,4
Республика Адыгея	0,8	0,9	106,5	7,1	7,7	108,2
Республика Крым	5,1	5,5	108,2	43,9	52,9	120,5
Краснодарский край	92,9	94,6	101,9	847,0	928,6	109,6
Астраханская область				0,03		
Волгоградская область	5,1	5,4	106,5	45,4	49,0	107,9
Ростовская область	10,9	12,0	109,8	98,0	111,6	113,9
г. Севастополь	0,01	0,01	93,3	0,1	0,1	64,4

https://rosstat.gov.ru/enterprise_economy

**ОСНОВНЫЕ ПОКАЗАТЕЛИ ЖИВОТНОВОДСТВА
В КРУПНЫХ И СРЕДНИХ ОРГАНИЗАЦИЯХ
КРАСНОДАРСКИЙ КРАЙ**

Производство молока крупного рогатого скота, ТЫСЯЧ ТОНН

877,4

ЗА ЯНВАРЬ-СЕНТЯБРЬ 2023 ГОДА

МО Краснодарского края с **наибольшим** удельным весом от общего объема, %



МО Краснодарского края с **наименьшим** удельным весом от общего объема, %



[https://23.rosstat.gov.ru/storage/mediabank/CX_2023_09_KK\(1\).pdf](https://23.rosstat.gov.ru/storage/mediabank/CX_2023_09_KK(1).pdf)

**ПРОДУКТИВНОСТЬ СКОТА
В КРУПНЫХ И СРЕДНИХ ОРГАНИЗАЦИЯХ**
КРАСНОДАРСКИЙ КРАЙ

ЗА ЯНВАРЬ-СЕНТЯБРЬ
2023 ГОДА

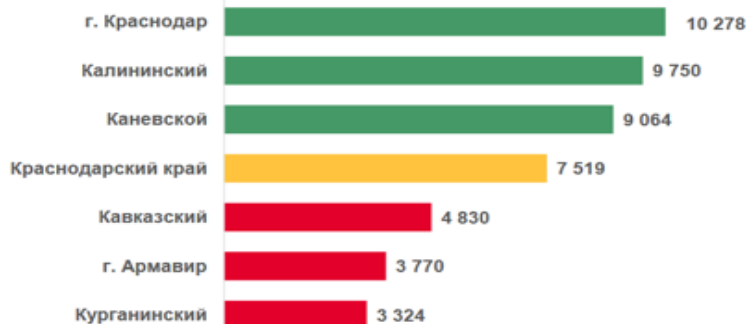
Надоено молока
в расчете
на 1 корову
молочного стада, кг

7 519

9 МО Краснодарского края
значение показателя **больше**
среднекраевого

20 МО Краснодарского края
значение показателя **меньше**
среднекраевого

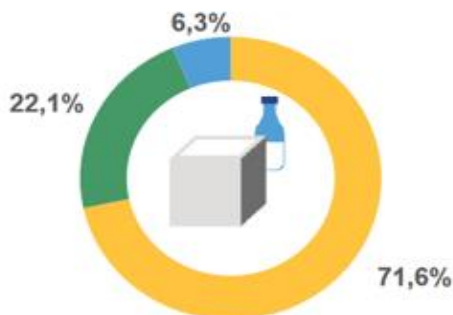
МО с наибольшими
и наименьшими значениями



[https://23.rosstat.gov.ru/storage/mediabank/CX_2023_09_KK\(1\).pdf](https://23.rosstat.gov.ru/storage/mediabank/CX_2023_09_KK(1).pdf)

**ПРОИЗВОДСТВО ОСНОВНЫХ ПРОДУКТОВ ЖИВОТНОВОДСТВА
В ХОЗЯЙСТВАХ ВСЕХ КАТЕГОРИЙ**
КРАСНОДАРСКИЙ КРАЙ

ЗА ЯНВАРЬ-СЕНТЯБРЬ
2023 ГОДА



Молоко **1 297,6** ТЫС. ТОНН

ТЕМП РОСТА (СНИЖЕНИЯ)
к предыдущему году **106,5%**

- сельскохозяйственные организации
- хозяйства населения
- крестьянские (фермерские) хозяйства

[https://23.rosstat.gov.ru/storage/mediabank/CX_2023_09_KK\(1\).pdf](https://23.rosstat.gov.ru/storage/mediabank/CX_2023_09_KK(1).pdf)

Средние розничные цены на молоко и молочные продукты в г. Краснодаре на 24.10.23г. (krd.ru)

Наименование продукции	max	min	Средняя	Прирост средней розничной цены в % 24.10.23г. к 17.10.23г.
Масло сливочное весовое, руб. за 1кг	888,89	330,00	565,84	-3,0
Масло сливочное фасованное в пачки, руб. за пачку весом 200г	194,44	99,00	149,57	3,3
Кефир 2,5 % жирности, руб. за полиэтиленовый пакет весом 1кг	115,13	58,50	75,49	-0,4
Молоко питьевое 2,5% жирности пастеризованное, руб. за полиэтиленовый пакет ёмкостью 1л	81,79	51,67	63,51	-0,2
Молоко питьевое 2,5% жирности пастеризованное, руб. за картонный пакет (пюр-пак и др.) ёмкостью 1л	108,00	62,88	80,76	0,5
Молоко питьевое 3,2 % жирности пастеризованное, руб. за полиэтиленовый пакет ёмкостью 1л	94,44	58,89	73,45	0,7
Молоко питьевое 3,2-4,5 % жирности пастеризованное, руб. за картонный пакет (тетра-брик, пюр-пак и др.) ёмкостью 1л	117,53	57,64	91,33	0,4
Сметана 20% жирности весовая, руб. за 1кг	225,00	130,00	189,33	0,9
Сметана 20% жирности, руб. за полиэтиленовый пакет весом 500г	148,67	94,50	128,80	-0,2
Творог, обезжиренный весовой, руб. за 1кг	349,95	195,00	250,83	-7,8
Творог, обезжиренный, за пачку весом 200г	91,38	59,00	77,59	1,8

Среднекраевые уровни оптово-отпускных цен предприятий производителей, предприятий оптовой торговли и розничных цен (rek.krasnodar.ru)

Наименование товара	Оптово-отпускные цены предприятий производителей			Оптово-отпускные цены предприятий оптовой торговли			Розничные цены		
	18.10.23	25.10.23	Индекс %	18.10.23	25.10.23	Индекс %	18.10.23	25.10.23	Индекс %
Молоко питьевое 2,5% жирности пастеризованное в полиэтиленовом пакете, руб. за 1л	57,98	57,98	100,0	58,84	59,00	100,3	65,42	65,53	100,2
Молоко питьевое 2,5% жирности пастеризованное в картонном пакете (тетра-брик, пюр-пак, элопак и др.), руб. за 1л	-	-	-	64,99	65,08	100,1	83,90	83,96	100,1
Молоко питьевое 3,2% жирности пастеризованное в полиэтиленовом пакете, руб. за 1л	72,33	72,33	100,0	61,83	61,90	100,1	74,79	74,54	99,7
Молоко питьевое 3,2-4,5% жирности пастеризованное в картонном пакете (тетра-брик, пюр-пак, элопак и др.), руб. за 1л	-	-	-	-	-	-	91,08	91,72	100,7
Кефир 2,5 % жирности, руб. за полиэтиленовый пакет весом 1кг	66,54	66,54	100,0	64,88	64,88	100,0	73,75	73,54	99,7
Сметана 20% жирности весовая, руб. за 1кг	216,10	216,10	100,0	189,41	189,41	100,0	236,33	236,53	100,1
Сметана 20% жирности, руб. за полиэтиленовый пакет весом 500г	95,88	95,88	100,0	101,55	101,94	100,4	119,04	118,66	99,7
Творог обезжиренный весовой, руб. за 1кг	-	-	-	261,82	258,22	98,6	274,34	273,95	99,9
Творог обезжиренный, руб. за пачку весом 200г	-	-	-	70,13	70,20	100,1	77,00	76,49	99,3
Масло сливочное весовое, руб. за 1кг	527,14	520,33	98,7	417,81	415,31	99,4	575,65	576,69	100,2
Масло сливочное фасованное в пачки, руб. за пачку весом 200г	136,62	136,62	100,0	113,19	113,29	100,1	138,63	137,86	99,4

Об уровнях оптово-отпускных цен предприятий производителей, находящихся на территории городов и районов края по состоянию на 25.10.2023 года (rek.krasnodar.ru)

Район	Молоко питьевое 2,5% жирности пастеризованное в полиэтиленовом пакете, руб. за 1л	Кефир 2,5 % жирности, руб. за полиэтиленовый пакет весом 1кг	Сметана 20% жирности весовая, руб. за 1кг	Творог обезжиренный весовой, руб. за 1кг	Масло сливочное весовое, руб. за 1кг
Армавир	63,00	72,10	159,48	191,00	320,00
Абинский	59,00	65,00	205,00		651,00
Динской	55,00	75,00	308,00	260,00	
Кавказский	58,00	62,00			650,00
Приморско-Ахтарский	54,00	60,00	200,00		520,00
Славянский	58,00	65,00			471,00
Староминский			234,83		
Успенский	58,90	66,70	189,30		510,00
Средние краевые цены	57,98	66,54	216,10		520,33

Средние потребительские цены на молоко и молочные продукты в городах Краснодарского края на 23.10.2023 г. (руб.), krsdstat.gks.ru

Наименование	Краснодарский край	Краснодар	Армавир	Ейск	Новороссийск	Сочи	Туапсе
Масло сливочное, за кг	700,80	701,32	695,93	698,16	589,99	870,62	706,10
Молоко питьевое цельное пастеризованное 2,5-3,2% жирности, за литр	70,83	71,22	66,40	72,71	70,37	75,86	71,94
Молоко питьевое цельное стерилизованное 2,5-3,2% жирности, за литр	94,62	86,86	103,26	97,75	88,65	115,79	89,76

Сметана, за кг	276,44	272,59	268,58	286,14	270,08	303,46	277,61
Творог, за кг	347,83	318,36	300,48	398,41	376,93	381,67	402,85
Сыры сычужные твердые и мягкие, за кг	743,20	714,65	633,98	768,30	769,93	893,88	833,75

При написании обзора использовались материалы ресурсов interfax.ru, dairynews.ru, vetandlife.ru, mcx.gov.ru, milknews.ru, clal.it, РЭК, krd.ru, krsdstat.gks.ru и других открытых информационных источников.

**Информация подготовлена отделом информационно-аналитическим
ГКУ КК «Кубанский сельскохозяйственный информационно-консультационный центр»**

Информация предоставляется «как есть» и только для информационных целей, не для торговых целей или консультаций, и публикуется с задержкой.