

О СИТУАЦИИ НА РЫНКЕ МОЛОКА И МОЛОЧНОЙ ПРОДУКЦИИ В КРАСНОДАРСКОМ КРАЕ ПО СОСТОЯНИЮ НА 28.05.2024г.

ЦРПТ: производство молочной продукции на Кубани выросло на 3% в I квартале 2024 года

В Краснодарском крае в I квартале 2024 года произвели 966,9 тыс. кг мягкого, плавленого и твороженного сыра, это на 48% больше показателя аналогичного периода 2023 года (653,2 тыс. кг). Об этом РБК Краснодар сообщили в пресс-службе Центра развития перспективных технологий (оператор государственной системы маркировки «Честный знак»).

Отмечается, что на Кубани в январе-марте 2024 года также значительно выросло производство пастеризованных сливок — на 22%, до 2,7 млн л. Кроме того, в I квартале 2024 года в регионе перестали производить сухое молоко и сухие сливки. Производство молочных продуктов в Краснодарском крае в I квартале 2024 года составило 154,2 млн кг/л, это на 3% больше показателя аналогичного периода 2023 года, когда было произведено 150 млн кг/л.

По итогам I квартала 2024 года на молоко пришлось 49% от всего производства молочной продукции в регионе. При этом за год объемы его выпуска выросли на 1,3%. Так, в январе-марте 2023 года было произведено 74,6 млн л, а в I квартале 2024 года — 75,6 млн л. Ранее РБК Краснодар писал, что Кубань входит в топ-5 лидеров по производству сыров и сырной продукции, их выпускают 15 крупных и средних предприятий и 50 малых хозяйств. На долю Кубани приходится 50% объемов сыра, произведенного в ЮФО.

ИСТОЧНИК: <https://milknews.ru/index/molochnye-produkty/moloko-kuban-proizvodstvo.html>

Вениамин Кондратьев: Больше 80% всей молочной продукции в ЮФО производят на Кубани

Об этом губернатор сообщил губернатор в своих соцсетях.

– Больше 80% всей молочной продукции юга страны производят на Кубани. В прошлом году наши буренки дали 1,7 миллиона тонн молока. Его перерабатывают в крае, наш продукт особо востребован потребителями. Одно из ведущих производств – Кореновский молочно-консервный комбинат. Всей стране он знаком благодаря бренду «Коровка из Кореновки». Там производят масло, творог, цельное и сгущенное молоко, мороженое. Предприятие ежегодно модернизируется. В этом году построят два склада и приобретут оборудование для расширения ассортимента. За 4 года объем инвестиций превысил 5 миллиардов рублей. Сегодня на заводе работают 2,5 тысяч человек. Мощность комбината позволяет перерабатывать до 200 тысяч тонн молочного сырья в год. Мы поддерживаем такие важные для края предприятия. В прошлом году 8 крупных молочно-товарных производств получили компенсацию в 70% от затрат на покупку оборудования для маркировки. Также ввели программы льготного кредитования, в том числе благодаря Фонду развития промышленности, – написал Вениамин Кондратьев. По производству молока край стабильно входит в тройку регионов-лидеров. С начала 2024 года положительная динамика отмечена в производстве кисломолочной продукции, сметаны, сливочного масла, сгущенного молока.

За последние годы отрасль окрепла за счет господдержки, субсидий, которые позволяют внедрять передовые технологии, современное оборудование. Все больше хозяйств используют цифровые системы управления производством, внедряют робототехнику и генетические исследования.

Флагманами в молочном животноводстве являются Каневской, Выселковский, Усть-Лабинский, Новокубанский, Староминский, Щербиновский районы. Хозяйства этих муниципалитетов производят более половины молока сельхозпредприятий края. В 2023 году достигнут рекордный для края уровень продуктивности коров в сельскохозяйственных организациях. В среднем по краю удой составляет порядка 10 тонн. Самые высокие надои молока получены в Краснодаре – 13,6 тонн и Калининском районе – 12,9 тонн. На ферме Каневского района достигнуты показатели в 15 тонн.

ИСТОЧНИК: <https://msh.krasnodar.ru/news/common/s/common/e/342248>

Произведено молока крупного рогатого скота в крупных, средних и малых сельскохозяйственных организациях в ЮФО, тыс.тонн (РОССТАТ)

	апрель 2023 года	апрель 2024 года	апрель 2024 года в % к апрелю 2023 года	январь - апрель 2023 года	январь – апрель 2024 года	январь-апрель 2024 года в % к январю-апрелю 2023 года
Южный ФО	134,5	135,5	100,7	529,7	535,7	101,1
Республика Адыгея	0,9	1,0	111,6	3,3	3,6	111,4
Республика Крым	6,1	5,9	97,2	22,9	23,0	100,6
Краснодарский край	109,2	110,3	101,0	434,2	436,7	100,6
Волгоградская область	5,4	5,8	106,9	20,1	23,0	114,5
Ростовская область	13,0	12,5	96,2	49,2	49,2	100,1

Надоено молока в расчете на 1 корову молочного стада в сельскохозяйственных организациях, не относящихся к субъектам малого предпринимательства в ЮФО, кг. (РОССТАТ)

	апрель 2023 года	апрель 2024 года	апрель 2024 года в % к апрелю 2023 года	январь - апрель 2023 года	январь – апрель 2024 года	январь-апрель 2024 года в % к январю-апрелю 2023 года
Южный ФО	866	889	102,7	3416	3489	102,1
Республика Адыгея			93,9			99,9
Республика Крым	887	842	94,9	3367	3338	99,1
Краснодарский край	880	921	104,7	3494	3623	103,7
Волгоградская область	813	770	94,7	3174	3030	95,5
Ростовская область			94,8			95,3

Отгружено (передано) продукции собственного производства молока КРС крупными, средними и малыми сельскохозяйственными организациями в ЮФО (РОССТАТ)

	Отгружено (передано) продукции - всего					
	апрель 2023 года	апрель 2024 года	апрель 2024 года в % к апрелю 2023 года	январь - апрель 2023 года	январь – апрель 2024 года	январь-апрель 2024 года в % к январю-апрелю 2023 года
Молоко, тонн	130503	132461	101,5	514484	520491	101,2

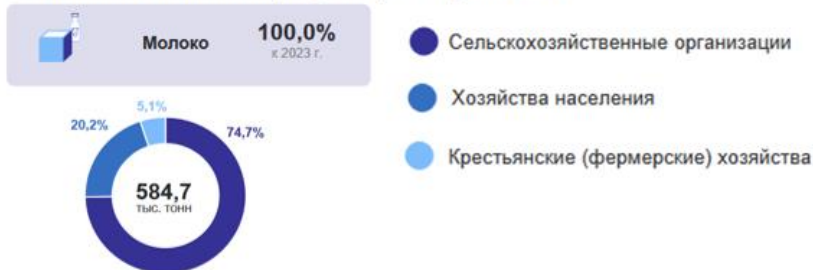
Остаток продукции в сельскохозяйственных организациях, не относящихся к субъектам малого предпринимательства в ЮФО(на конец отчетного месяца) (РОССТАТ)

	апрель 2023 года	апрель 2024 года	апрель 2024 года в % к апрелю 2023 года
Молоко КРС, тонн	788	831	105,4

ПРОИЗВОДСТВО ОСНОВНЫХ ПРОДУКТОВ ЖИВОТНОВОДСТВА

КРАСНОДАРСТАТ

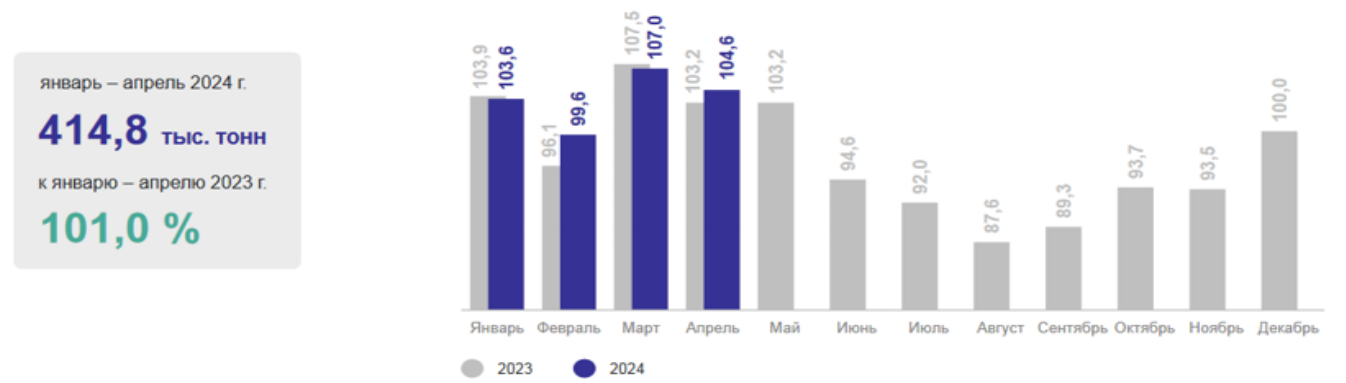
в хозяйствах всех категорий, январь – апрель 2024 г.



ПРОИЗВОДСТВО МОЛОКА КРУПНОГО РОГАТОГО СКОТА

КРАСНОДАРСТАТ

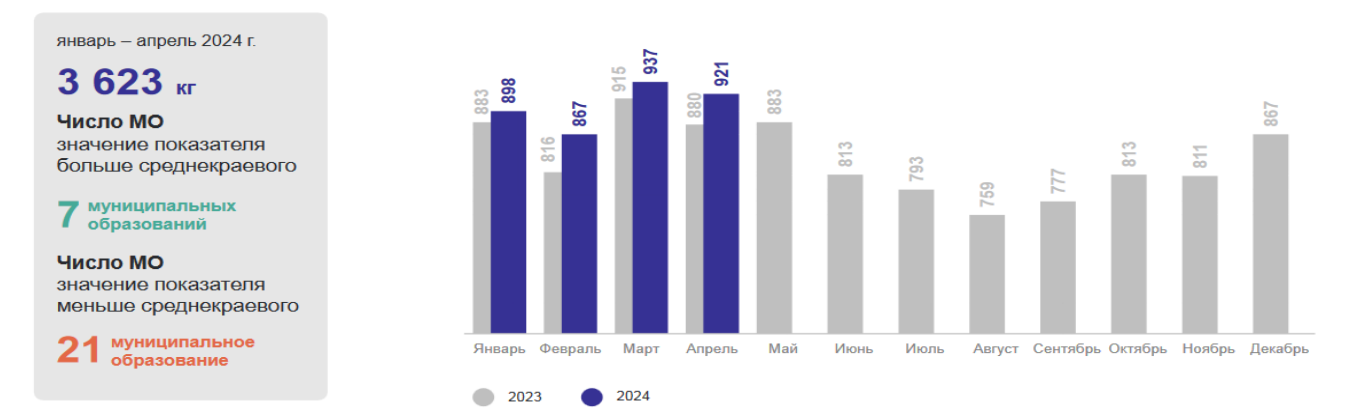
в крупных и средних организациях, тыс. тонн



НАДОЕНО МОЛОКА В РАСЧЕТЕ НА 1 КОРОВУ МОЛОЧНОГО СТАДА

КРАСНОДАРСТАТ

в крупных и средних организациях, кг



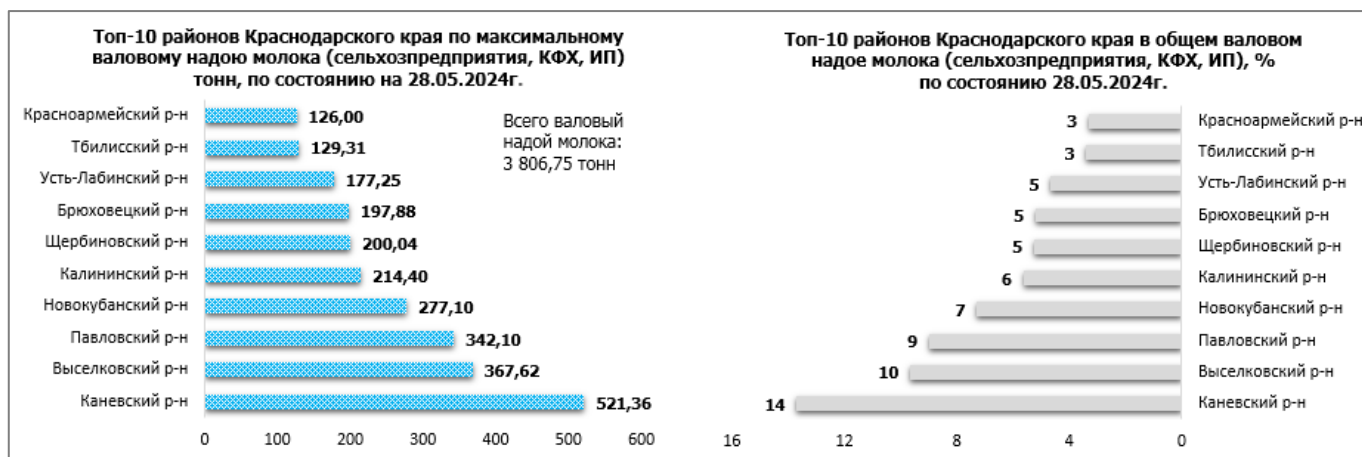
Молочное скотоводство (на 28.05.2024г.). Наличие коров в крупных и средних сельхозпредприятиях – 113418 гол (в 2023г. – 117408 гол.), валовой надой составляет 3272,51 тн, суточный удой на одну корову– 28,90 кг; наличие коров в малых сельхозпредприятиях – 7191 гол (в 2023г. – 7211 гол.), валовой надой – 179,60 тн, суточный удой на одну корову – 25,00 кг; наличие коров в крестьянско-фермерских хозяйствах и ИП – 17499 гол. (в 2023г. – 16819 гол.), валовой надой – 354,64 тн, суточный удой на одну корову – 20,30 кг.

Производство молока (28.05.2024г.): всего 138108 голов коров (без учета ЛПХ) (141438 голов в 2023г.), валовой надой – 3806,75 тн (в 2023 г. – 3770,55 тн), суточный удой – 27,60 кг (в 2023г. – 26,70 кг).

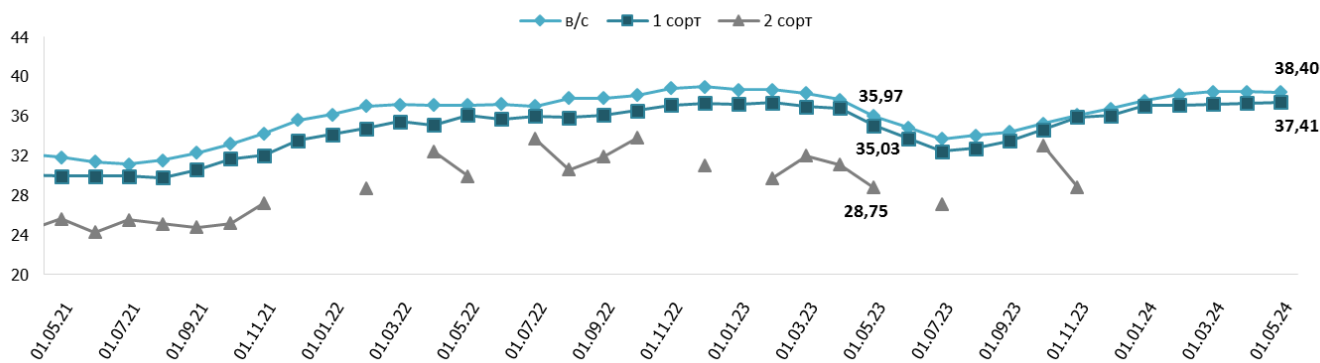
В крае ведутся работы по воспроизводству стада в ЛПХ. Так по состоянию на 25.04.2024г. в ЛПХ зарегистрировано тёлков старше 1 года – 16655 голов, осеменено тёлков за апрель – 1037 голов. Осеменено тёлков с начала года – 3523 голов. Наличие коров – 56124 голов. Осеменено коров за апрель – 1891 голов. Осеменено коров с начала года – 6984 голов.

Развитие мясного скотоводства по состоянию на 23.05.2024г.: всего голов КРС составляет 56433 голов (2023г. – 51932 голов), в т. ч. коров 16460 голов (2023г. – 17507 голов). Получено телят – 4525 голов. Всего случено и осеменено в 2024г. – 4509 голов.

Ведется закупка молока в ЛПХ по состоянию на 28.05.2024г.: организациями потребительской кооперации и предприятиями перерабатывающей промышленности с начала 2024 года закуплено 45891,40 тн (в 2023 г. – 46688,70 тн). Средняя закупочная цена на молоко в ЛПХ по состоянию на 23.05.2024г. составляет 27,81 руб./кг. Количество коров в ЛПХ (23.05.2024г.) – 56081 гол. (58589 гол. в 2023г.).



**ЗАКУПОЧНАЯ ЦЕНА МОЛОКА, ПОСТУПИВШЕГО НА МОЛОЧНЫЕ ЗАВОДЫ КРАСНОДАРСКОГО КРАЯ
ОТ СЕЛЬХОЗОРГАНИЗАЦИЙ, РУБ./КГ., С НДС**



Индексы потребительских цен на масло и молоко в Краснодарском крае, в %, (krsdstat.gks.ru)

Наименование	20.05.24г. к 13.05.24г., %
Масло сливочное	100,03
Молоко питьевое цельное пастеризованное 2,5-3,2% жирности	100,05

Среднекраевые уровни оптово-отпускных цен предприятий производителей, предприятий оптовой торговли и розничных цен, (rek.krasnodar.ru)

Наименование товара	Оптово-отпускные цены предприятий производителей			Оптово-отпускные цены предприятий оптовой торговли			Розничные цены		
	15.05.24	22.05.24	Индекс %	15.05.24	22.05.24	Индекс %	15.05.24	22.05.24	Индекс %
Молоко питьевое 2,5% жирности пастеризованное в полиэтиленовом пакете, руб. за 1л	58,06	59,16	101,88	63,34	63,35	100,03	66,83	66,73	99,85
Молоко питьевое 2,5% жирности пастеризованное в картонном пакете (тетра-брик, пюр-пак, элопак и др.), руб. за 1л				70,87	70,92	100,08	87,24	87,32	100,09
Молоко питьевое 3,2% жирности пастеризованное в полиэтиленовом пакете, руб. за 1л	70,92	73,67	103,88	68,91	68,96	100,08	76,25	76,14	99,85
Молоко питьевое 3,2-4,5% жирности пастеризованное в картонном пакете (тетра-брик, пюр-пак, элопак и др.), руб. за 1л							94,81	95,16	100,37
Кефир 2,5 % жирности, руб. за полиэтиленовый пакет весом 1кг	66,22	69,71	105,27	71,98	72,02	100,06	76,05	75,99	99,92
Сметана 20% жирности весовая, руб. за 1кг	216,58	216,58	100,00	188,44	219,08	116,26	241,74	243,20	100,60
Сметана 20% жирности, руб. за полиэтиленовый пакет весом 500г	101,14	100,14	99,01	108,01	110,55	102,36	119,35	119,85	100,42
Творог обезжиренный весовой, руб. за 1кг				264,10	263,04	99,60	295,39	297,31	100,65
Творог обезжиренный, руб. за пачку весом 200г				67,61	67,61	100,00	76,34	76,52	100,23
Масло сливочное весовое, руб. за 1кг	534,33	555,83	104,02	433,26	435,60	100,54	600,39	603,41	100,50
Масло сливочное фасованное в пачки, руб. за пачку весом 200г	143,19	145,47	101,60	121,13	121,13	100,00	146,72	147,21	100,33

Оптово-отпускные цены предприятий производителей, находящихся на территории городов и районов края по состоянию на 22.05.2024 года, (rek.krasnodar.ru)

Район	Молоко питьевое 2,5% жирности пастеризованное в полиэтиленовом пакете, руб. за 1л	Кефир 2,5 % жирности, руб. за полиэтиленовый пакет весом 1кг	Сметана 20% жирности весовая, руб. за 1кг	Творог обезжиренный весовой, руб. за 1кг	Масло сливочное весовое, руб. за 1кг
Армавир	63,00	72,10	162,67	195,15	320,00
Абинский	66,66	74,44	205,00		720,00
Динской	55,00	90,00	308,00	300,00	
Кавказский	58,00	62,00			650,00
Приморско-Ахтарский	54,00	60,00	200,00		520,00
Славянский	58,00	65,00			480,00
Староминский			234,83		
Успенский	59,44	64,44	189,00		645,00
Средние краевые цены	59,16	69,71	216,58		555,83

**Средние потребительские цены на молоко и молочные продукты в городах Краснодарского края
на 20.05.2024г., руб., (krsdstat.gks.ru)**

Наименование	Краснодарский край	Краснодар	Армавир	Ейск	Новороссийск	Сочи	Туапсе
Масло сливочное, за кг	796,70	758,38	804,83	720,06	744,70	954,35	901,45
Молоко питьевое цельное пастеризованное 2,5-3,2% жирности, за литр	73,76	75,37	72,36	74,19	65,60	80,47	75,34
Молоко питьевое цельное стерилизованное 2,5-3,2% жирности, за литр	101,40	98,29	97,35	108,69	95,20	125,41	98,53
Сметана, за кг	292,56	280,12	287,05	304,42	286,02	341,60	295,22
Творог, за кг	361,80	314,25	324,76	402,27	388,60	417,48	446,31
Сыры сычужные твердые и мягкие, за кг	769,32	715,18	682,52	809,94	803,34	922,98	870,09

Средние розничные цены на молоко и молочные продукты в г. Краснодаре, руб., (krd.ru)

Наименование продукции	Максимальная	Минимальная	Средняя	Прирост средней розничной цены в % 21.05.24г. к 15.05.24г.
Масло сливочное весовое, руб. за 1кг	888,89	365,00	588,72	
Масло сливочное фасованное в пачки, руб. за пачку весом 200г	244,44	108,33	174,52	-0,4
Кефир 2,5 % жирности, руб. за полиэтиленовый пакет весом 1кг	88,78	63,06	75,34	-0,1
Молоко питьевое 2,5% жирности пастеризованное, руб. за полиэтиленовый пакет ёмкостью 1л	81,79	54,60	66,93	0,7
Молоко питьевое 2,5% жирности пастеризованное, руб. за картонный пакет (пюр-пак и др.) ёмкостью 1л	126,50	66,00	88,28	0,6
Молоко питьевое 3,2 % жирности пастеризованное, руб. за полиэтиленовый пакет ёмкостью 1л	97,76	60,55	78,19	0,1
Молоко питьевое 3,2-4,5 % жирности пастеризованное, руб. за картонный пакет (тетра-брик, пюр-пак и др.) ёмкостью 1л	128,95	62,88	98,20	
Сметана 20% жирности весовая, руб. за 1кг	250,00	150,00	201,67	
Сметана 20% жирности, руб. за полиэтиленовый пакет весом 500г	161,11	94,50	134,09	0,7
Творог, обезжиренный весовой, руб. за 1кг	392,36	230,00	280,47	
Творог, обезжиренный, за пачку весом 200г	100,00	59,00	80,15	-0,2

При написании обзора использовались материалы ресурсов milknews.ru, РЭК, krd.ru, krsdstat.gks.ru и других открытых информационных источников.

**Информация подготовлена отделом информационно-аналитическим
ГКУ КК «Кубанский сельскохозяйственный ИКЦ»**

Информация предоставляется «как есть» и только для информационных целей, не для торговых целей или консультаций, и публикуется с задержкой.