

# О СИТУАЦИИ НА РЫНКЕ МОЛОКА И МОЛОЧНОЙ ПРОДУКЦИИ В КРАСНОДАРСКОМ КРАЕ ПО СОСТОЯНИЮ НА 28.05.2021 ГОДА

**На Кубани в 2021 году на производство молока из краевого бюджета направят более 1 млрд рублей.**

Об этом рассказал министр сельского хозяйства и перерабатывающей промышленности региона Федор Дереха на «XII Молочной Олимпиаде», которая открылась в Новороссийске, пишет TheDairyNews со ссылкой на пресс-службу регионального правительства.

– За последние 5 лет производство продукции сельского хозяйства составило почти 2 трлн рублей, это 7% от общероссийского показателя. Весомую долю в общем объеме сельхозпроизводства занимает молочная продукция. Сегодня Кубань – один из крупнейших поставщиков молока в России. Ежегодно производим более 1,5 млн тонн молока, это свыше 41% от всего объема производства молока в ЮФО и около 5% от произведенного в стране. В общероссийском рейтинге край занимает третье место по производству молока в хозяйствах всех категорий и второе место – в крупных предприятиях, – заявил Федор Дереха.

Глава краевого ведомства подчеркнул, что при поддержке губернатора Вениамина Кондратьева создаются все необходимые условия для увеличения объема молочной продукции. В частности, ежегодно на производство молока выделяются серьезные государственные инвестиции. Так, в текущем году они превысят более 1 млрд рублей.

– В ближайшие годы мы намерены увеличивать объемы производства молока и молочной продукции, в том числе благодаря селекционно-генетическому центру, который появится на Кубани, – резюмировал Федор Дереха.

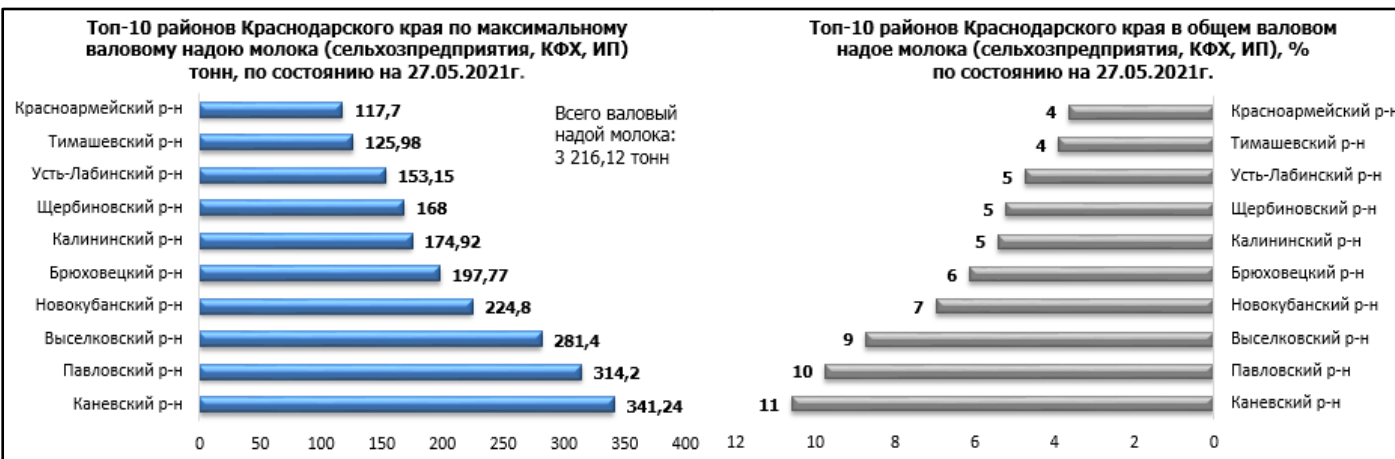
## Оперативная информация о текущих работах в молочном животноводстве

**В крае ведутся работы по воспроизводству стада в ЛПХ.** Так по состоянию на 27.05.2021 года в ЛПХ зарегистрировано тёлочек старше 1 года – 16 412 голов, осеменено тёлочек за май - 1 516 голов. Осеменено тёлочек с начала года – 5 065 голов. Осеменено коров за май - 2 502 голов. Осеменено коров с начала года – 10 191 голов.

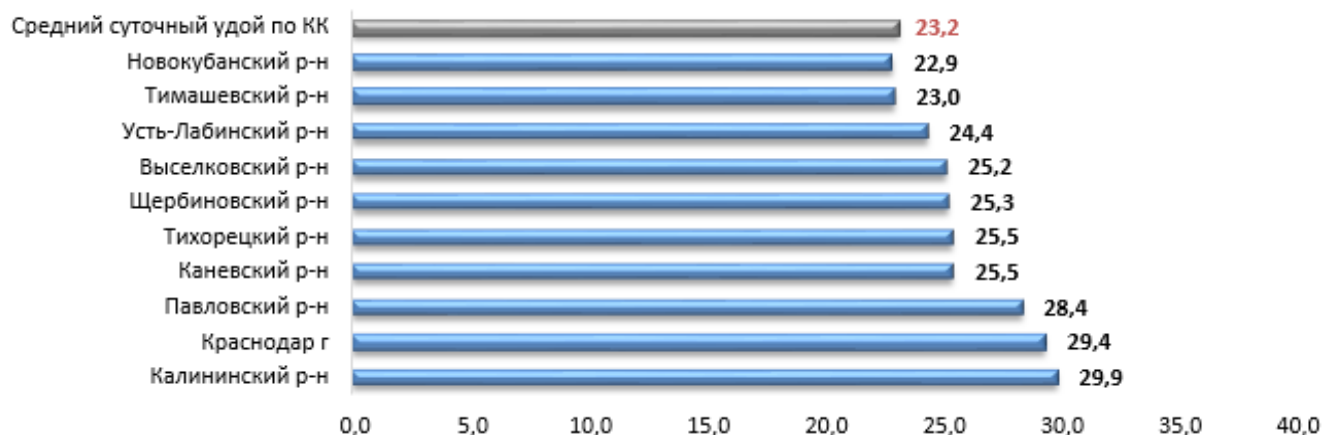
**Ведется закупка молока в ЛПХ** организациями потребительской кооперации и предприятиями перерабатывающей промышленности. С начала 2021 года закуплено 46 124,9 тн (в 2020 г. – 45 569,3 тн). Средняя закупочная цена на молоко в ЛПХ составляет 23,13 руб./кг.

**Производство молока:** всего 138 608 голов коров (без учета ЛПХ) (138 143 голов в 2020 г.), валовой надой – 3 216,12 тн, что на 4,42 тн меньше, чем на аналогичную дату 2020 года (в 2020 г. – 3 220,54 тн), суточный удой – 23,2 кг (в 2020 г. – 23,3 кг), что на 0,1 тн меньше, чем на аналогичную дату 2020 года.

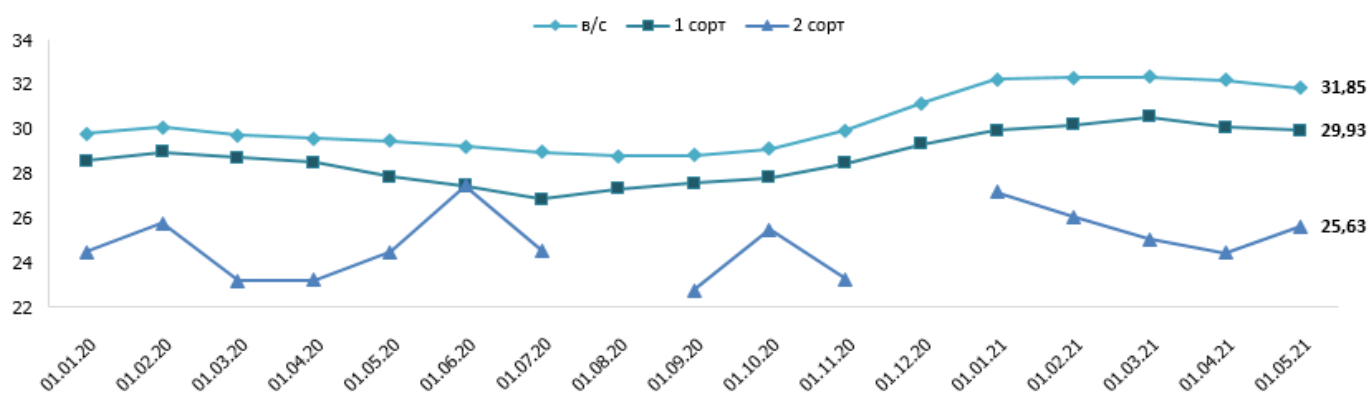
**Молочное скотоводство** (на 27.05.2021 г.). Наличие коров во всех категориях хозяйств составляет 201 336 из них в: крупных и средних сельхозпредприятиях – 113 485 гол. (в 2020 г. – 116 121 гол.), валовой надой составляет 2 745,87 тн, суточный удой от одной коровы – 24,2 кг; малых сельхозпредприятиях – 8 186 гол. (в 2020 г. – 5 870 гол.), валовой надой – 154,65 тн, суточный на одну корову – 18,9 кг; крестьянско-фермерских хозяйствах – 16 937 гол. (в 2020 г. – 16 152 гол.), валовой надой – 315,6 тн, суточный – 18,6 кг; количество коров в ЛПХ – 62 728 гол. (63 828 гол. в 2020 г.).



**Топ-10 районов Краснодарского края с максимальным суточным удоем молока  
(сельхозпредприятия, КФХ, ИП), кг, по состоянию на 27.05.2021г.**



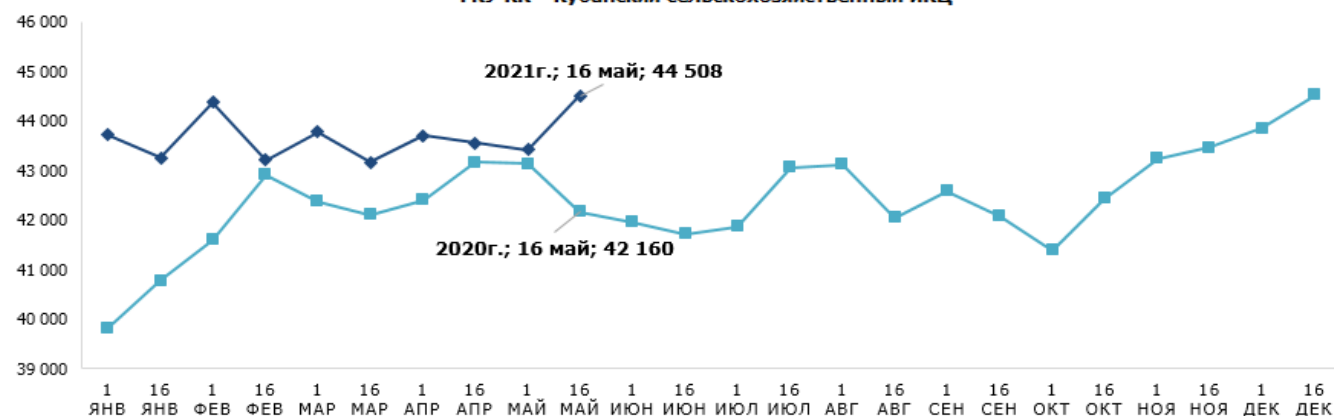
**ЗАКУПОЧНАЯ ЦЕНА МОЛОКА, ПОСТУПИВШЕГО НА МОЛОЧНЫЕ ЗАВОДЫ КРАСНОДАРСКОГО  
КРАЯ ОТ СЕЛЬХОЗОРГАНИЗАЦИЙ, РУБ./КГ., С НДС**



**Средние цены промышленных производителей на молоко и молочную продукцию в Краснодарском крае  
в 2020-2021гг, руб./т. (данные ГКУ КК "Кубанский сельскохозяйственный ИКЦ")**

Наименование продукции	01.03.2021	16.03.2021	01.04.2021	16.04.2021	01.05.2021	16.05.2021	Изменение +/-, % за месяц	Изменение цены к аналогичной дате 2020г., +/- %
молоко 2,5% жирности в пакетах	43 778	43 159	43 697	43 547	43 408	44 508	↑ 2	↑ 6
масло сливочное жирности 82,5% отечественное	468 333	472 500	490 000	491 666	480 351	485 013	↓ -1	↑ 27
сметана 20% жирности	159 815	159 709	162 543	162 543	157 494	158 920	↓ -2	↑ 10
творог 9% жирности	219 515	223 612	223 612	229 353	226 040	231 832	↑ 1	↑ 23
сыры сычужные твердые отечественные	461 740	490 290	498 348	494 348	472 348	474 348	↓ -4	↑ 14

**ДИНАМИКА СРЕДНИХ ЦЕН ПРОМЫШЛЕННЫХ ПРОИЗВОДИТЕЛЕЙ НА МОЛОКО 2,5% ЖИРНОСТИ  
В ПАКЕТАХ В КРАСНОДАРСКОМ КРАЕ В 2020Г.-2021Г., РУБ./Т.  
ГКУ КК "Кубанский сельскохозяйственный ИКЦ"**



**Средние розничные цены на молоко и молочные продукты в г. Краснодаре на 26.05.2021г.**

Наименование продукции	max	min	Средняя	Прирост средней розничной цены в % 26.05.21г. к 19.05.21г.
Масло сливочное весовое, руб. за 1 кг	380,00	300,00	337,25	
Масло сливочное фасованное в пачки, руб. за пачку весом 200 г	147,77	86,67	110,81	1,2%
Кефир 2,5 % жирности, руб. за полиэтиленовый пакет весом 1кг	68,75	45,44	59,59	0,2%
Молоко питьевое 2,5% жирности пастеризованное, руб. за полиэтиленовый пакет ёмкостью 1 л	58,89	33,33	48,56	0,3%
Молоко питьевое 2,5% жирности пастеризованное, руб. за картонный пакет (пюр-пак и др.) ёмкостью 1 л	75,00	51,99	64,13	
Молоко питьевое 3,2 % жирности пастеризованное, руб. за полиэтиленовый пакет ёмкостью 1 л	67,90	46,67	58,21	
Молоко питьевое 3,2-4,5 % жирности пастеризованное, руб. за картонный пакет (тетра-брик, пюр-пак и др.) ёмкостью 1 л	83,00	50,99	71,15	-0,5%
Сметана 20% жирности весовая, руб. за 1 кг	180,00	120,00	141,43	
Сметана 20% жирности, руб. за полиэтиленовый пакет весом 500 г	107,78	62,80	92,64	0,9%
Творог, обезжиренный весовой, руб. за 1 кг	262,00	150,00	178,38	
Творог, обезжиренный, за пачку весом 200г	76,67	47,66	62,20	1,5%

**Среднекраевые потребительские цены на молоко и молочную продукцию в Краснодарском крае в 2020 -2021гг., (по данным РЭК Краснодарского края )**

Наименование товара	28.04.21	12.05.21	19.05.21	26.05.21	изменения за предыдущий месяц, %	изменения к аналогичному периоду 2020г., %	изменения к началу 2021г., %
Молоко питьевое 2,5% жирн. пастеризованное в полиэтиленовом пакете, руб. за 1л	52,43	52,57	52,59	52,75	↑ 0,6	↑ 6,0	↑ 2,5
Молоко питьевое 2,5% жирн. пастеризованное в картонном пакете руб. за 1л	74,09	74,22	74,22	74,41	↑ 0,4	↑ 2,7	↑ 1,5
Молоко питьевое 3,2% жирн. пастеризованное в полиэтиленовом пакете руб. за 1л	60,49	60,57	60,60	60,90	↑ 0,7	↑ 4,0	↑ 1,3
Молоко питьевое 3,2% жирн. и пастеризованное в картонном пакете (тетра-брик, пюр-пак, элопак и др.) руб. за 1л	82,96	83,15	83,31	83,18	↑ 0,3	↑ 4,1	↑ 0,7
Кефир 2,5 % жирн. за полиэтиленовый пакет весом 1кг	59,15	59,45	59,53	59,73	↑ 1,0	↑ 7,6	↑ 3,6
Сметана 20% жирности весовая, руб. за 1кг	181,74	182,35	181,86	183,05	↑ 0,7	↑ 3,9	↑ 2,3
Сметана 20% жирн.за полиэтиленовый пакет весом 500г	92,30	92,45	92,92	93,23	↑ 1,0	↑ 8,5	↑ 2,9
Творог обезжиренный весовой, руб. за 1кг	234,60	235,22	234,41	231,96	↓ -1,1	↑ 5,9	↑ 2,1
Творог обезжиренный, руб. за пачку весом 200г	62,68	63,13	63,80	63,86	↑ 1,9	↑ 7,8	↑ 4,8
Масло сливочное весовое, руб. за 1кг	399,69	399,21	399,26	397,89	↓ -0,5	↑ 3,6	↑ 3,7
Масло сливочное фасованное в пачки, руб. за пачку 200г	110,23	110,18	110,83	111,21	↑ 0,9	↑ 9,7	↑ 4,5

**Средние потребительские цены на молоко и молочные продукты в городах Краснодарского края на 24.05.2021г.**

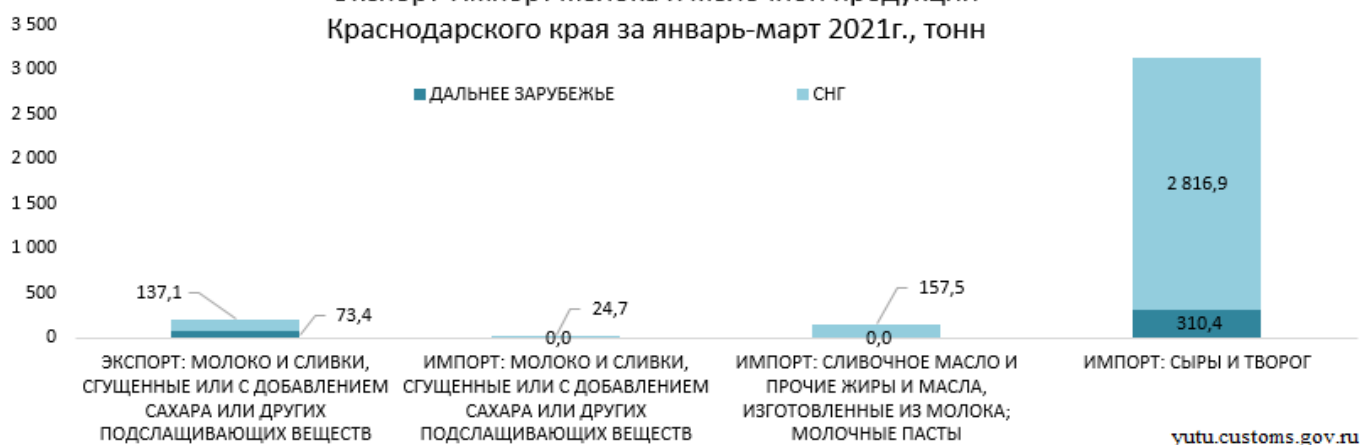
Наименование	Краснодарский край	Краснодар	Армавир	Ейск	Новороссийск	Сочи	Туапсе
Масло сливочное, за кг	527,81	539,69	450,87	569,38	527,92	602,19	524,65
Мargarин, за кг	126,97	131,73	122,12	132,08	128,27	120,73	120,07
Молоко питьевое цельное пастеризованное 2,5-3,2% жирности, цена за литр	55,87	56,42	50,88	58,25	55,91	60,02	57,12
Молоко питьевое цельное стерилизованное 2,5-3,2% жирности, цена за литр	81,37	74,37	85,21	92,31	75,45	95,12	80,83
Сметана, за кг	224,73	217,39	213,04	232,26	226,87	252,55	233,73
Творог жирный, за кг	298,42	296,45	297,57	320,88	314,68	287,64	273,81
Сыры сычужные твердые и мягкие, за кг	594,79	560,87	571,38	626,26	597,07	677,91	633,17

krsdstat.gks.ru

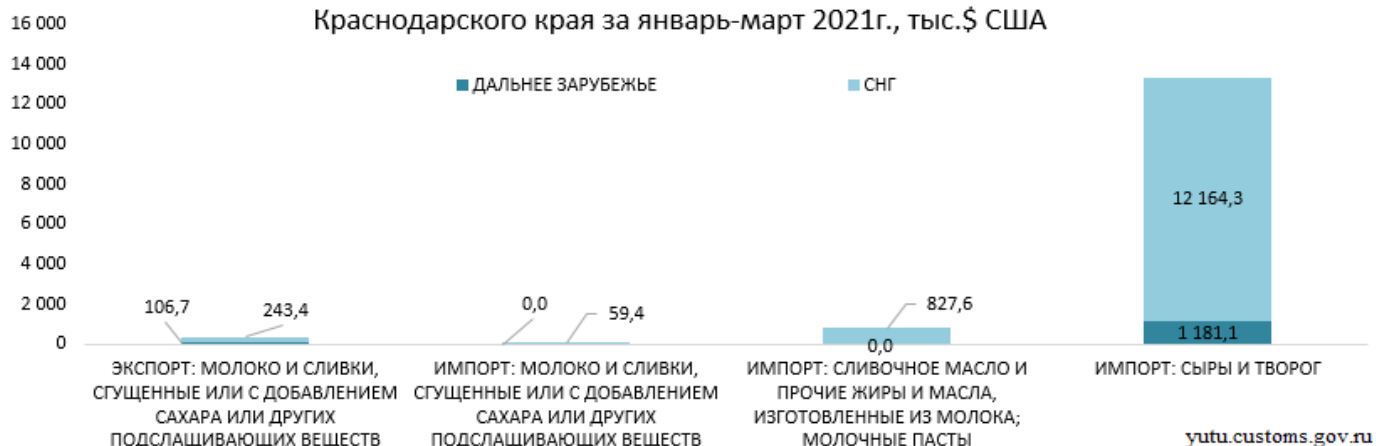
**Внешняя торговля Краснодарского края в январе-марте 2021г. Молоко и молочная продукция**

Наименование товара	Единица измерения	Всего		Дальнее зарубежье		СНГ	
		вес, тонн	стоимость, тыс. \$ США	вес, тонн	стоимость, тыс. \$ США	вес, тонн	стоимость, тыс. \$ США
<b>Экспорт</b>							
МОЛОКО И СЛИВКИ, СГУЩЕННЫЕ ИЛИ С ДОБАВЛЕНИЕМ САХАРА ИЛИ ДРУГИХ ПОДСЛАЩИВАЮЩИХ ВЕЩЕСТВ	кг	210,5	350,1	73,4	106,7	137,1	243,4
<b>Импорт</b>							
МОЛОКО И СЛИВКИ, СГУЩЕННЫЕ ИЛИ С ДОБАВЛЕНИЕМ САХАРА ИЛИ ДРУГИХ ПОДСЛАЩИВАЮЩИХ ВЕЩЕСТВ	кг	24,7	59,4			24,7	59,4
СЛИВОЧНОЕ МАСЛО И ПРОЧИЕ ЖИРЫ И МАСЛА, ИЗГОТОВЛЕННЫЕ ИЗ МОЛОКА; МОЛОЧНЫЕ ПАСТЫ	кг	157,5	827,6			157,5	827,6
СЫРЫ И ТВОРОГ	кг	3 127,3	13 345,4	310,4	1 181,1	2 816,9	12 164,3

### Экспорт-Импорт молока и молочной продукции Краснодарского края за январь-март 2021г., тонн



### Экспорт-Импорт молока и молочной продукции Краснодарского края за январь-март 2021г., тыс.\$ США



При написании обзора использовалась информация Росстат, DairyNews, milknews.ru, infagro.com.ua, milkbranch.ru, rbc.ru, oilworld.ru, МСХ РФ, РЭК Краснодарского края и другие открытые источники.

**Информация подготовлена отделом информационно-аналитическим  
ГКУ КК «Кубанский сельскохозяйственный информационно-консультационный центр»**

Информация предоставляется «как есть» и только для информационных целей, не для торговых целей или консультаций, и публикуется с задержкой.

Все CFD (акции, индексы, фьючерсы) и цены предоставляются не биржами, поэтому цены могут быть неточными и могут отличаться от фактической рыночной цены, то есть цены являются ориентировочными и не подходят для торговых целей.