

О СИТУАЦИИ НА РЫНКЕ МОЛОКА И МОЛОЧНОЙ ПРОДУКЦИИ В КРАСНОДАРСКОМ КРАЕ ПО СОСТОЯНИЮ НА 26.09.2023 ГОДА

Кубань за 7 лет увеличит производство молока почти на треть

В стратегии развития сельского хозяйства Краснодарского края поставили цель – увеличить объемы производства молока в регионе к 2030 году до 2,1 млн тонн в год. По словам министра сельского хозяйства и перерабатывающей промышленности региона Федора Дереха, цифра вполне реальная. Для этого необходимо увеличить дойное стадо на 10 тыс. голов, а также надои на одну корову.

«Мы должны до 2030 года надоить 2,1 млн тонн молока в год. Что для этого нужно? Конечно, увеличить продуктивность каждой буренки до 10 тонн, и в основное стадо ввести еще 10 тыс. дойных коров. Сегодня у нас около 216 тыс. дойных коров мясного и молочного направления», – рассказал в интервью «Ветеринарии и жизни» Федор Дереха.

Он добавил, что по итогам прошлого года краснодарские коровы установили рекорд по надоям. Всего за год было произведено 1,6 млн тонн молока. При этом каждая корова дала в среднем 9,4 тонны. Для сравнения: в 2017 году Краснодарский край доил на одну буренку в среднем 6,2 тонны молока, что почти на треть ниже, чем сейчас, добавил министр.

«Пять лет назад у нас было 40 тыс. голов с продуктивностью 6 тонн молока и менее. Сегодня такого низкопродуктивного поголовья у нас всего около 4 тыс.», – отметил он.

Поголовье крупного рогатого скота на Кубани растет. За 5 лет число выращиваемых в регионе коров и быков увеличилось на 33 тыс. голов – до 160 тыс.

Для увеличения поголовья и его продуктивности в регионе действуют как федеральные, так и региональные меры поддержки. Например, фермерам дают по 50 тыс. рублей на каждую голову за увеличение стада. Кроме того, из бюджета выделяют средства на содержание племенного поголовья, компенсируют 50% затрат по импорту животных и 80% затрат на осеменение.

ИСТОЧНИК: <https://vetandlife.ru/sobytiya/kuban-za-7-let-uelichit-proizvodstvo-moloka-pochti-na-tret/>

В Краснодарском крае за 6 лет проведут генотипирование всех племенных телят

Власти Краснодарского края намерены в течение следующих 6 лет исследовать генотипы всего племенного поголовья крупного рогатого скота в регионе. Исследовать генотипы будут у всех телят. Это позволит прогнозировать продуктивность и удоинность взрослых животных. Об этом рассказал министр сельского хозяйства и перерабатывающей промышленности Краснодарского края Федор Дереха.

«Мы исследуем генотипы всего поголовья коров и быков. Это позволит прогнозировать продуктивность животных уже при рождении и значительно снизить затраты на их содержание», – прокомментировал он.

По итогам такой работы планируется создать племенную генетическую базу всего поголовья.

Также в планах региональных властей – уйти от импорта племенного материала. Для данных целей в регионе строится селекционно-генетический центр. Однако, одного такого центра будет недостаточно, чтобы удовлетворить потребности региона в племенном материале, рассказал министр.

«Таких нужно строить 3–4. У нас в крае достаточно племенных хозяйств, которые получают господдержку. Они должны реализовать в хозяйствах не менее 10% от маточного поголовья», – добавил министр.

Федор Дереха напомнил, что инвестиции в одно ското-место при строительстве новой фермы достигают 1,2–1,5 млн рублей. При таких затратах хозяйства не могут позволить себе содержать корову с невысокими удоями молока.

«Покупать молодняк от матери, которая дает 6–8 тонн молока, никто не будет. Сегодня в паспорте животного мать должна давать не менее 10 тонн молока. В племенных хозяйствах сейчас средние удои превышают 10 тонн, а в некоторых даже достигают 20 тонн на каждую племенную буренку», – отметил министр.

ИСТОЧНИК: <https://dairynews.today/news/v-krasnodarskom-kraye-za-6-let-provedut-genotipirov.html>

Оперативная информация о текущих работах в животноводстве.

Молочное скотоводство (на 26.09.2023 г.). Наличие коров в крупных и средних сельхозпредприятиях – 115960 гол (в 2022 г. – 117315 гол.), валовой надой составляет 2985,76 тн, суточный удой на одну корову – 25,70 кг; наличие коров в малых сельхозпредприятиях – 7243 гол (в 2022 г. – 6770 гол.), валовой надой – 157,40 тн, суточный удой на одну корову – 21,70 кг; наличие коров в крестьянско-фермерских хозяйствах и ИП – 16867 гол. (в 2022 г. – 17568 гол.), валовой надой – 325,12 тн, суточный удой на одну корову – 19,30 кг.

Производство молока (26.09.2023 г.): всего 140070 голов коров (без учета ЛПХ) (141653 голов в 2022 г.), валовой надой – 3468,28 тн (в 2022 г. – 3417,95 тн), суточный удой – 24,80 кг (в 2022 г. – 24,10 кг).

В крае ведутся работы по воспроизводству стада в ЛПХ. Так по состоянию на 31.08.2023 г. в ЛПХ зарегистрировано тёлоч старше 1 года – 16787 голов, осеменено тёлоч за август – 984 голов. Осеменено тёлоч с начала года – 7459 голов. Наличие коров – 58303 голов. Осеменено коров за август – 2120 голов. Осеменено коров с начала года – 15658 голов.

Развитие мясного скотоводства по состоянию на 21.09.2023 г.: всего голов КРС составляет 51719 голов (2022 г. – 46365 голов), в т. ч. коров 17143 голов (2022 г. – 16560 голов). Получено телят в 2023г по состоянию на 21.09.2023г.: всего - 7910 голов, в т.ч. коров - 10062 голов. Всего случено и осеменено в 2023г. по состоянию на 21.09.2023г - 8843 голов (7319 гол. в 2022 г.)

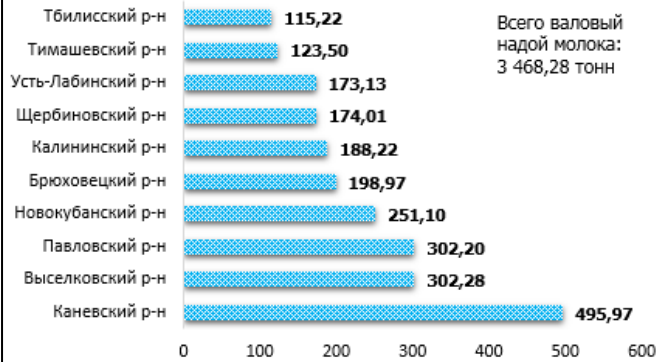
Ведется закупка молока в ЛПХ по состоянию на 26.09.2023 г.: организациями потребительской кооперации и предприятиями перерабатывающей промышленности с начала 2023 года закуплено 84839,30 тн (в 2022 г. – 84835,20 тн). Средняя закупочная цена на молоко в ЛПХ по состоянию на 21.09.2023 г. составляет 24,84 руб./кг. Количество коров в ЛПХ (21.09.2023 г.) – 58184 гол. (60038 гол. в 2022г.).

**НАЛИЧИЕ КОРОВ В КРАСНОДАРСКОМ КРАЕ (БЕЗ ЛПХ), ГОЛОВ,
ПО СОСТОЯНИЮ НА 26.09.2023 Г.**

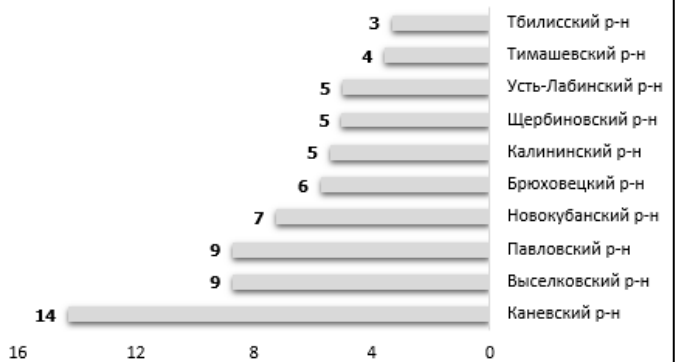
■ 2023 г. ■ 2022 г.



Топ-10 районов Краснодарского края по максимальному валовому надоям молока (сельхозпредприятия, КФХ, ИП) тонн, по состоянию на 26.09.2023 г.



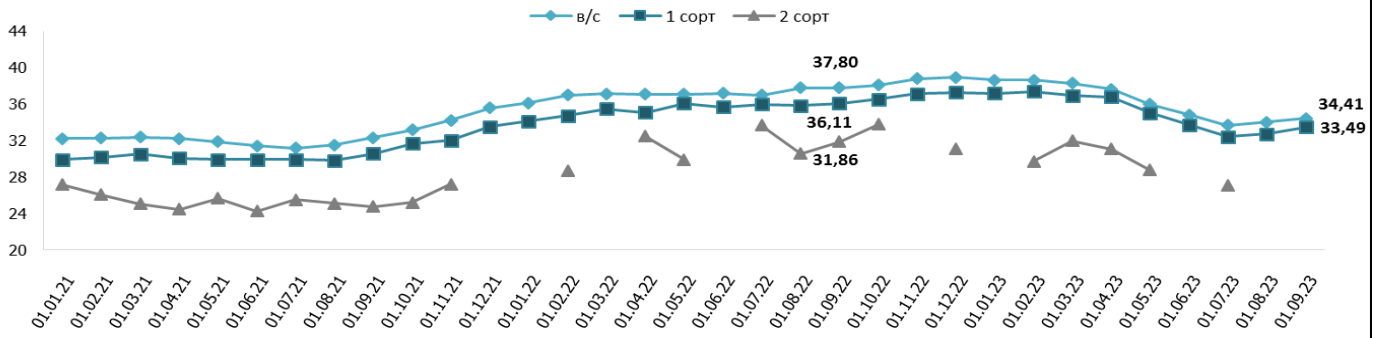
Топ-10 районов Краснодарского края в общем валовом надое молока (сельхозпредприятия, КФХ, ИП), % по состоянию 26.09.2023 г.



Районы Краснодарского края с максимальным суточным удоем молока (сельхозпредприятия, КФХ, ИП), кг, по состоянию на 26.09.2023 г.



ЗАКУПОЧНАЯ ЦЕНА МОЛОКА, ПОСТУПИВШЕГО НА МОЛОЧНЫЕ ЗАВОДЫ КРАСНОДАРСКОГО КРАЯ ОТ СЕЛЬХОЗОРГАНИЗАЦИЙ, РУБ./КГ., С НДС



ОСНОВНЫЕ ПОКАЗАТЕЛИ ЖИВОТНОВОДСТВА В КРУПНЫХ И СРЕДНИХ ОРГАНИЗАЦИЯХ

КРАСНОДАРСКИЙ КРАЙ

Производство молока
крупного рогатого скота,
тысяч тонн

788,1 ЗА ЯНВАРЬ-АВГУСТ
2023 ГОДА

МО Краснодарского края
с **наибольшим** удельным весом
от общего объема, %



МО Краснодарского края
с **наименьшим** удельным весом
от общего объема, %



[https://23.rosstat.gov.ru/storage/mediabank/CX_2023_08_KK\(2\).pdf](https://23.rosstat.gov.ru/storage/mediabank/CX_2023_08_KK(2).pdf)

ПРОДУКТИВНОСТЬ СКОТА В КРУПНЫХ И СРЕДНИХ ОРГАНИЗАЦИЯХ

КРАСНОДАРСКИЙ КРАЙ

Надоено молока
в расчете
на 1 корову
молочного стада, кг

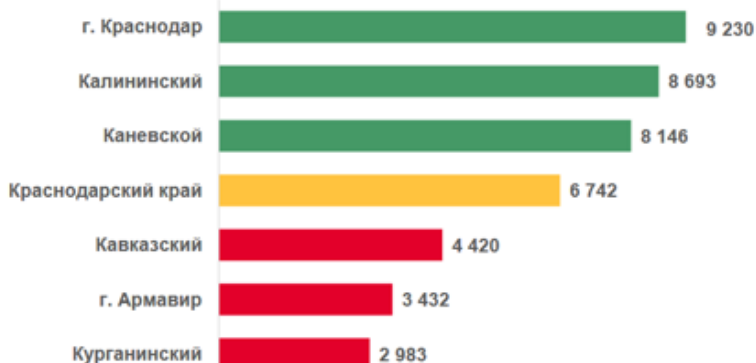
6 742

ЗА ЯНВАРЬ-АВГУСТ
2023 ГОДА

9 МО Краснодарского края
значение показателя **больше**
среднекраевого

20 МО Краснодарского края
значение показателя **меньше**
среднекраевого

МО с наибольшими
и наименьшими значениями

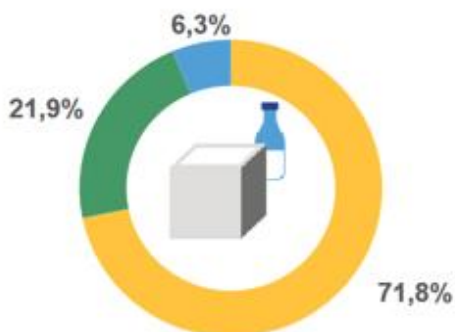


[https://23.rosstat.gov.ru/storage/mediabank/CX_2023_08_KK\(2\).pdf](https://23.rosstat.gov.ru/storage/mediabank/CX_2023_08_KK(2).pdf)

ПРОИЗВОДСТВО ОСНОВНЫХ ПРОДУКТОВ ЖИВОТНОВОДСТВА В ХОЗЯЙСТВАХ ВСЕХ КАТЕГОРИЙ

КРАСНОДАРСКИЙ КРАЙ

ЗА ЯНВАРЬ-АВГУСТ
2023 ГОДА



Молоко **1 161,4** ТЫС.
ТОНН

ТЕМП РОСТА (СНИЖЕНИЯ)
к предыдущему году **107,1%**

- сельскохозяйственные организации
- хозяйства населения
- крестьянские (фермерские) хозяйства

[https://23.rosstat.gov.ru/storage/mediabank/CX_2023_08_KK\(2\).pdf](https://23.rosstat.gov.ru/storage/mediabank/CX_2023_08_KK(2).pdf)

Произведено молока крупного рогатого скота в крупных, средних и малых сельскохозяйственных организациях в ЮФО, тыс.тонн

	август 2022 года	август 2023 года	август 2023 года в % к августу 2022 года	январь - август 2022 года	январь - август 2023 года	январь - август 2023 года в % к январю - августу 2022 года
ЮЖНЫЙ ФЕДЕРАЛЬНЫЙ ОКРУГ	113,9	117,1	102,7	926,9	1031,6	111,3

Республика Адыгея	0,8	0,9	108,2	6,3	6,8	108,4
Республика Крым	5,3	5,8	108,9	38,8	47,3	122,1
Краснодарский край	91,6	93,0	101,5	754,2	834,0	110,6
Волгоградская область	5,3	5,5	103,8	40,4	43,6	108,1
Ростовская область	11,0	12,0	109,0	87,2	99,7	114,4
г. Севастополь	0,01	0,01	98,3	0,1	0,1	61,5

https://rosstat.gov.ru/enterprise_economy

По данным УПРАВЛЕНИЯ ФЕДЕРАЛЬНОЙ СЛУЖБЫ ГОСУДАРСТВЕННОЙ СТАТИСТИКИ ПО КРАСНОДАРСКОМУ КРАЮ И РЕСПУБЛИКЕ АДЫГЕЯ с 12 по 18 сентября 2023г. индекс потребительских цен на масло сливочное – 99,21 %, на молоко питьевое цельное пастеризованное 2,5-3,2% жирности – 99,80%

Среднекраевые уровни оптово-отпускных цен предприятий производителей, предприятий оптовой торговли и розничных цен (rek.krasnodar.ru)

Наименование товара	Оптово-отпускные цены предприятий производителей			Оптово-отпускные цены предприятий оптовой торговли			Розничные цены		
	13.09.23	20.09.23	Индекс %	13.09.23	20.09.23	Индекс %	13.09.23	20.09.23	Индекс %
Молоко питьевое 2,5% жирности пастеризованное в полиэтиленовом пакете, руб. за 1л	57,74	57,74	100,0	59,04	59,04	100,0	64,32	64,74	100,7
Молоко питьевое 2,5% жирности пастеризованное в картонном пакете (тетра-брик, пюр-пак, элопак и др.), руб. за 1л				65,31	65,31	100,0	85,91	84,48	98,3
Молоко питьевое 3,2% жирности пастеризованное в полиэтиленовом пакете, руб. за 1л	71,83	71,83	100,0	64,35	64,35	100,0	73,64	73,82	100,3
Молоко питьевое 3,2-4,5% жирности пастеризованное в картонном пакете (тетра-брик, пюр-пак, элопак и др.), руб. за 1л							90,75	90,17	99,4
Кефир 2,5 % жирности, руб. за полиэтиленовый пакет весом 1кг	66,10	66,10	100,0	64,55	64,74	100,3	73,60	73,78	100,2
Сметана 20% жирности весовая, руб. за 1кг	215,55	215,55	100,0	193,41	191,71	99,1	230,83	231,54	100,3
Сметана 20% жирности, руб. за полиэтиленовый пакет весом 500г	94,68	94,68	100,0	100,57	101,73	101,2	117,99	117,93	99,9
Творог обезжиренный весовой, руб. за 1кг				254,32	254,32	100,0	270,35	272,27	100,7
Творог обезжиренный, руб. за пачку весом 200г				68,89	68,89	100,0	76,05	76,02	100,0
Масло сливочное весовое, руб. за 1кг	517,00	517,00	100,0	443,89	432,03	97,3	578,39	580,07	100,3
Масло сливочное фасованное в пачки, руб. за пачку весом 200г	135,83	135,83	100,0	113,65	113,65	100,0	139,25	139,75	100,4

Об уровнях оптово-отпускных цен предприятий производителей, находящихся на территории городов и районов края по состоянию на 20.09.2023 года (rek.krasnodar.ru)

Район	Молоко питьевое 2,5% жирности пастеризованное в полиэтиленовом пакете, руб. за 1л	Кефир 2,5 % жирности, руб. за полиэтиленовый пакет весом 1кг	Сметана 20% жирности весовая, руб. за 1кг	Творог обезжиренный весовой, руб. за 1кг	Масло сливочное весовое, руб. за 1кг
Армавир	63,00	72,10	159,48	191,00	320,00
Абинский	59,00	65,00	205,00		651,00
Динской	55,00	75,00	308,00	260,00	
Кавказский	58,00	62,00			650,00
Приморско-Ахтарский	54,00	60,00	200,00		520,00
Славянский	57,20	62,50			471,00
Староминский			234,83		
Успенский	58,00		186,00		490,00
Средние краевые цены	57,74	66,10	215,55		517,00

**Средние потребительские цены на молоко и молочные продукты в городах Краснодарского края
на 18.09.2023 г. (руб.), krsdstat.gks.ru**

Наименование	Краснодарский край	Краснодар	Армавир	Ейск	Новороссийск	Сочи	Туапсе
Масло сливочное, за кг	701,19	709,87	695,47	691,05	591,79	858,89	699,48
Молоко питьевое цельное пастеризованное 2,5-3,2% жирности, за литр	70,43	69,71	67,46	72,18	70,44	76,48	71,02
Молоко питьевое цельное стерилизованное 2,5-3,2% жирности, за литр	93,44	87,00	101,31	96,89	87,71	112,11	87,52
Сметана, за кг	273,10	258,10	271,35	296,73	270,74	303,90	275,22
Творог, за кг	347,42	304,09	300,48	397,21	385,51	398,26	418,28
Сыры сычужные твердые и мягкие, за кг	744,23	709,35	653,55	784,60	756,47	895,08	824,37

Средние розничные цены на молоко и молочные продукты в г. Краснодаре на 19.09.23г. (krd.ru)

Наименование продукции	max	min	Средняя	Прирост средней розничной цены в % 19.09.23г. к 12.09.23г.
Масло сливочное весовое, руб. за 1кг	692,85	330,00	552,94	0,8
Масло сливочное фасованное в пачки, руб. за пачку весом 200г	199,67	101,54	145,84	-3,2
Кефир 2,5 % жирности, руб. за полиэтиленовый пакет весом 1кг	88,78	58,50	73,21	-0,8
Молоко питьевое 2,5% жирности пастеризованное, руб. за полиэтиленовый пакет ёмкостью 1л	81,79	46,50	62,08	0,4
Молоко питьевое 2,5% жирности пастеризованное, руб. за картонный пакет (пюр-пак и др.) ёмкостью 1л	108,00	61,64	79,39	-0,3
Молоко питьевое 3,2 % жирности пастеризованное, руб. за полиэтиленовый пакет ёмкостью 1л	94,44	60,00	73,84	0,5
Молоко питьевое 3,2-4,5 % жирности пастеризованное, руб. за картонный пакет (тетра-брик, пюр-пак и др.) ёмкостью 1л	114,08	58,50	88,31	-1,9
Сметана 20% жирности весовая, руб. за 1кг	225,00	130,00	189,58	
Сметана 20% жирности, руб. за полиэтиленовый пакет весом 500г	146,25	94,50	128,26	0,5
Творог, обезжиренный весовой, руб. за 1кг	363,79	167,50	243,55	-1,1
Творог, обезжиренный, за пачку весом 200г	96,67	57,99	73,84	-2,2

При написании обзора использовались материалы ресурсов agroinvestor.ru, dairynews.ru, mcx.gov.ru, milknews.ru, clal.it, ПЭК, krd.ru, krsdstat.gks.ru и других открытых информационных источников.

**Информация подготовлена отделом информационно-аналитическим
ГКУ КК «Кубанский сельскохозяйственный информационно-консультационный центр»**

Информация предоставляется «как есть» и только для информационных целей, не для торговых целей или консультаций, и публикуется с задержкой.