

## О СИТУАЦИИ НА РЫНКЕ МОЛОКА И МОЛОЧНОЙ ПРОДУКЦИИ В КРАСНОДАРСКОМ КРАЕ ПО СОСТОЯНИЮ НА 24.06.2025г.

### Кубань занимает первое место среди регионов страны по питьевому молоку и второе — по сырому

Губернатор Краснодарского края Вениамин Кондратьев принял участие в итоговом заседании коллегии Министерства сельского хозяйства страны.

Он подчеркнул, что эффективному развитию отрасли сельского хозяйства способствуют инструменты цифровизации, которые активно внедряют в АПК. В частности, в регионе реализуют программу геномной селекции крупного рогатого скота, чтобы создать базу генетических данных животных.

Вениамин Кондратьев подчеркнул, что в прошлом году Краснодарский край сохранил лидирующие позиции в производстве зерна: собрано тринадцать с половиной миллионов тонн. При этом отечественными семенами пшеницы, ячменя, риса, сои засеяно сто процентов кубанских полей, кукурузы и подсолнечника — пятьдесят процентов, сахарной свёклы — десять процентов. В этом году нарастили долю сева кукурузы и подсолнечника нашими семенами до пятидесяти пяти процентов, сахарной свёклы — до пятнадцати процентов. Озимыми культурами засеяно 1,8 миллиона гектаров.

Губернатор Краснодарского края отметил, что аграрии Кубани вместе с учеными ежедневно проводят мониторинг ситуации на озимых полях, а также мероприятия по уходу за посевами, чтобы минимизировать возможные потери урожая из-за отсутствия влаги в почве.

— По яровым культурам: посевные работы полностью завершены. Общая площадь сева составила 1,8 миллиона гектаров,— сказал Вениамин Кондратьев.

Он также уточнил, что выполнен план сева риса: засеяно 116 тысяч гектаров. Воды в Краснодарском водохранилище хватает, а завершение строительства Федоровского гидроузла позволит увеличить площадь сева и собрать более миллиона тонн риса.

Если говорить об отрасли садоводства, то в прошлом году на Кубани собрали рекордный объем фруктов и ягод: шестьсот тысяч тонн. В этом году из-за возвратных заморозков аграрии прогнозируют потери урожая в пределах пятнадцати процентов. В 2024 году собрано около 870 тысяч тонн овощей, произведено свыше полутора миллиардов банок плодоовощных консервов.

Вениамин Кондратьев сообщил, что по итогам 2024 года в Краснодарском крае произведено 1,7 миллиона тонн молока и 595 тысяч тонн мяса. Кубань занимает первое место среди регионов страны по питьевому молоку и второе — по сырому.

— Нам важно сохранять поголовье, особенно высокопродуктивное. Геномная селекция играет здесь основную роль. В рамках эксперимента сделали анализ молочного поголовья, провели выбраковку. Говоря по-простому, размножаем тех коров, которые дают по десять тонн молока за год и выше. Есть отдельные хозяйства, где получают и по восемнадцать, и по девятнадцать тонн. Мы своевременно начали эту работу, теперь наращиваем, и, я уверен, это позволит нам сохранить лидирующие позиции в молочном животноводстве,— сказал Вениамин Кондратьев.

По его словам, в агропромышленном комплексе региона проводится системная работа. Это касается сохранения плодородия земель, развития молочного животноводства и генетики. Краснодарский край еще десять лет назад, понимая, что кубанские черноземы деградируют, принял решение и стал наращивать объемы органики. Выделяет миллиарды для того, чтобы поддерживать и молочное животноводство, заниматься генетической селекцией. В этом году на Кубани планируют нарастить производство молока до 1,76 миллиона тонн, а мяса — до 629 тысяч тонн.

Рассказал Вениамин Кондратьев на коллегии и о развитии фермерства на Кубани. В 2024 году фермеры получили более двух миллиардов рублей господдержки, в том числе на развитие животноводства, закладку садов, создание новых кооперативов. Вениамин Кондратьев поблагодарил правительство России за увеличение объемов финансирования льготного кредитования в прошлом году и сообщил о том, что по итогам 2024 года объем производства продукции сельского хозяйства в Краснодарском крае составил шестьсот миллиардов рублей с ростом на 2,5 процента, отгруженной продукции пищевых производств — 623 миллиарда рублей с ростом на пять процентов.

ИСТОЧНИК: <https://kubantoday.ru>

### На Кубани производство сыров и сырных продуктов в I кв. 2025 г. выросло на 7,3%

Предприятия Краснодарского края в январе-марте 2025 года произвели 5,4 тыс. тонн сыров и сырных продуктов. Об этом сообщается в материалах регионального министерства сельского хозяйства и перерабатывающей промышленности.

По сравнению с аналогичным периодом 2024 года, выпуск сыров вырос на 7,3%. Рост производства, в том числе, связывают с изменением потребительского спроса и увеличением потребления сырных продуктов.

Также в первом квартале 2025 года на Кубани на 8,2 тыс. тонн, до 440 тыс. тонн, выросло производство молока. 76,6% молока было произведено в сельхозпредприятиях, в хозяйствах населения – 18,9% и в крестьянско-фермерских хозяйствах – 4,5%.

Как сообщала «Деловая газета.Юг», в 2024 году в Краснодарском крае, согласно данным, ЦРПТ (оператор государственной системы маркировки «Честный знак»), произвели 46,7 тыс. тонн сыра. При этом продажи этого продукта в регионе увеличились на 25% и превысили 25 тыс. тонн. Также в регионе в 2024 году выросло число производителей сыра – на 18% до 60 компаний.

ИСТОЧНИК: <https://www.dg-yug.ru/news/20183685.html>

### Производство отдельных видов пищевых продуктов в Краснодарском крае, тыс.тонн, (Краснодарстат)

	апрель 2025г.	январь-апрель 2025г.	в % к	
			апрелю 2024г.	январю-апрелю 2024г.
молоко, кроме сырого	32,6	134,2	95,1	95,0
масло сливочное	1,0	4,1	90,3	93,7
сыры	2,0	7,2	127,6	112,9
творог	1,9	7,3	93,7	93,0
продукты кисломолочные (кроме творога и продуктов из творога)	13,1	55,7	82,4	92,3
мороженое	5,9	24,9	47,1	85,1

# ПРОИЗВОДСТВО ОСНОВНЫХ ПРОДУКТОВ ЖИВОТНОВОДСТВА

КРАСНОДАРСТАТ

январь – май 2025 г.



- Сельскохозяйственные организации
- Крестьянские (фермерские) хозяйства
- Хозяйства населения

## ПРОИЗВОДСТВО МОЛОКА КРУПНОГО РОГАТОГО СКОТА

КРАСНОДАРСТАТ

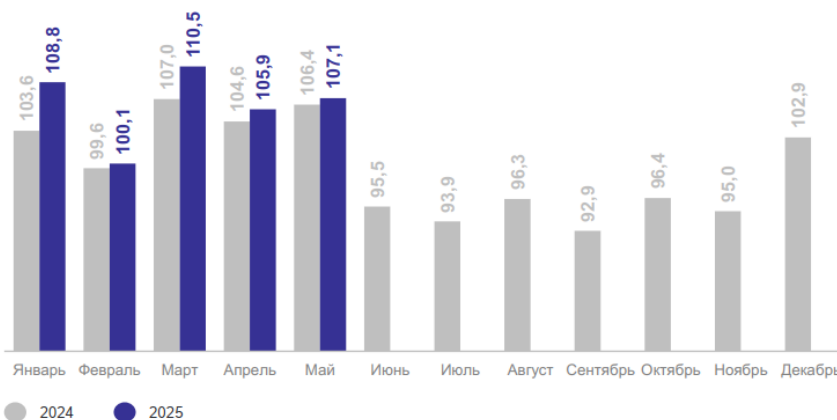
тыс. тонн

январь – май 2025 г.

**532,3**

к январю – маю 2024 г.

**102,1%**



## НАДОЕНО МОЛОКА В РАСЧЕТЕ НА 1 КОРОВУ МОЛОЧНОГО СТАДА

КРАСНОДАРСТАТ

килограммов

январь – май 2025 г.

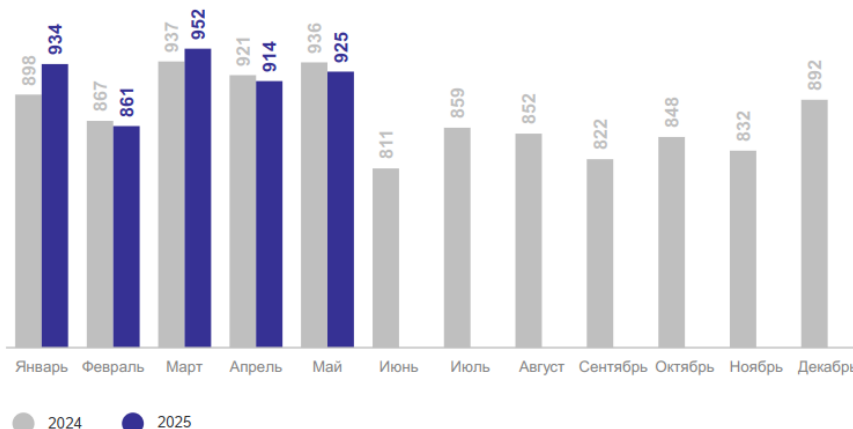
**4 586**

**Число МО**  
значение показателя  
больше среднекраевого

**9** муниципальных образований

**Число МО**  
значение показателя  
меньше среднекраевого

**19** муниципальных образований



**Состояние животноводства в сельскохозяйственных организациях Краснодарского края за январь-май 2025 года (без субъектов малого предпринимательства), (Краснодарстат)**

	Май 2024 года	Май 2024 года	2025 в % к 2024	Январь - май 2024 года	Январь - май 2024 года	2025 в % к 2024
Валовой надой молока, тонн	106374,8	107093,8	100,7	521198,7	532329,7	102,1
Надоено молока в расчете на 1 корову молочного стада, кг	936	925	98,8	4559	4586	100,6
Поголовье скота и птицы на конец отчетного периода, голов						
крупного рогатого скота	333598	323166	96,9	х	х	х
в том числе коров	117527	118506	100,8	х	х	х
овец и коз	7329	7968	108,7	х	х	х

**Производство молока КРС в сельскохозяйственных организациях (крупные, средние, малые), тыс.тонн**

Наименование субъекта РФ	май 2024 года	май 2025 года	2025 в % к 2024	январь - май 2024 года	январь - май 2025 года	2025 в % к 2024
ЮЖНЫЙ ФЕДЕРАЛЬНЫЙ ОКРУГ	138,6	139,3	100,5	674,4	687,6	102,0
Республика Адыгея	1,0	1,0	92,2	4,7	4,3	91,6
Республика Крым	6,3	6,6	104,5	29,4	30,5	103,9
Краснодарский край	111,9	112,8	100,8	548,4	560,4	102,2
Волгоградская область	6,2	6,9	110,8	29,6	32,4	109,5
Ростовская область	13,1	12,1	92,2	62,3	60,0	96,2
г. Севастополь	0,01	0,01	110,6	0,05	0,05	102,5

Росстат

**Молочное скотоводство (24.06.2025г.).** Наличие коров в крупных и средних сельхозпредприятиях – 115521 гол, валовой надой – 3269,69 тн, суточный удой на одну корову – 28,30 кг; наличие коров в малых сельхозпредприятиях – 6616 гол, валовой надой – 181,68 тн, суточный удой на одну корову – 27,50 кг; наличие коров в крестьянско-фермерских хозяйствах и ИП – 16303 гол, валовой надой – 348,62 тн, суточный удой на одну корову – 21,40 кг.

**Производство молока (24.06.2025г.):** всего 138440 голов коров (без учета ЛПХ) (138666 голов в 2024г.), валовой надой – 3799,99 тн (в 2024 г. – 3682,51 тн), суточный удой – 27,40 кг (в 2024г. – 26,60 кг).

В крае ведутся работы **по воспроизводству стада в ЛПХ.** Так по состоянию на 29.05.2025г. в ЛПХ зарегистрировано тёлков старше 1 года – 16125 голов, осеменено тёлков за май 2025г. – 989 голов, осеменено тёлков с начала 2025г - 4460 голов. Наличие коров – 46689 голов, осеменено коров за май 2025г. – 1690 голов, осеменено коров с начала 2025г. – 9075 голов.

**Развитие мясного скотоводства** по состоянию на 19.06.2025г.: всего голов КРС составляет 43660 голов (2024г. 56017 голов), в т. ч. коров 14056 голов (2024г. – 16585 голов). Получено телят в 2025г. - 4618 голов. Всего случено и осеменено в 2025г. - 3271 головы.

**Ведется закупка молока в ЛПХ** по состоянию на 24.06.2025г.: организациями потребительской кооперации и предприятиями перерабатывающей промышленности с начала 2025 года закуплено 52101,90 тн.

Средняя закупочная цена на молоко в ЛПХ по состоянию на 19.06.2025г. составляет 35,48 руб./кг.

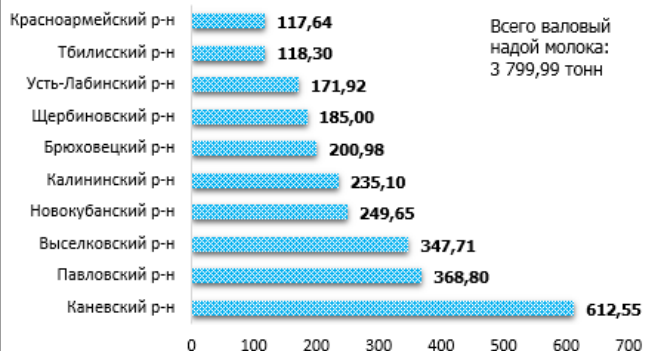
Количество коров в ЛПХ (19.06.2025г.) – 47648 гол. (55716 гол. в 2024г.).



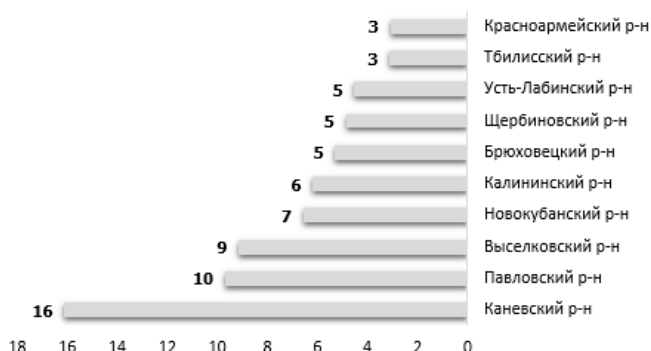
**Районы Краснодарского края с максимальным суточным удоем молока (сельхозпредприятия, КФХ, ИП), кг, по состоянию на 24.06.2025г.**



**Топ-10 районов Краснодарского края по максимальному валовому надою молока (сельхозпредприятия, КФХ, ИП) тонн, по состоянию на 24.06.2025г.**



**Топ-10 районов Краснодарского края в общем валовом надою молока (сельхозпредприятия, КФХ, ИП), % по состоянию 24.06.2025г.**



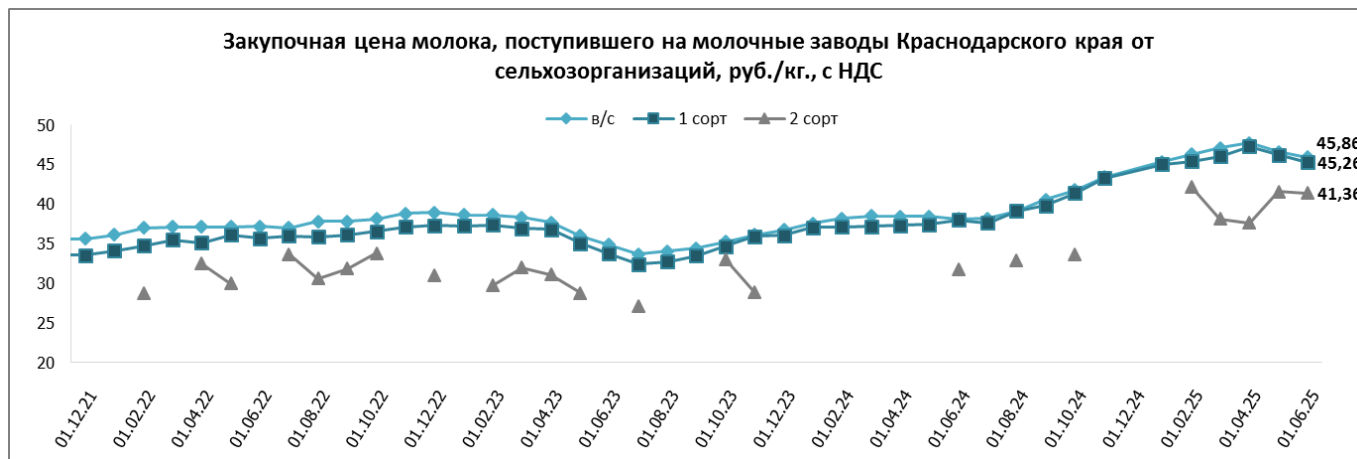
**Среднекраевые уровни оптово-отпускных цен предприятий производителей, предприятий оптовой торговли и розничных цен, (rek.krasnodar.ru)**

Наименование товара	Оптово-отпускные цены предприятий производителей			Оптово-отпускные цены предприятий оптовой торговли			Розничные цены		
	11.06.25	18.06.25	Индекс, %	11.06.25	18.06.25	Индекс, %	11.06.25	18.06.25	Индекс, %
Молоко питьевое 2,5% жирности пастеризованное в полиэтиленовом пакете, руб. за 1л	64,10	64,10	100,00	73,40	73,59	100,26	77,00	77,24	100,32
Молоко питьевое 2,5% жирности пастеризованное в картонном пакете (тетрабрик, пюр-пак, элопак и др.), руб. за 1л				83,14	83,23	100,11	102,88	102,41	99,54
Молоко питьевое 3,2% жирности пастеризованное в полиэтиленовом пакете, руб. за 1л	79,44	79,44	100,00	82,67	82,67	100,00	89,85	89,79	99,93
Молоко питьевое 3,2-4,5% жирности пастеризованное в картонном пакете (тетрабрик, пюр-пак, элопак и др.), руб. за 1л							111,05	111,58	100,48
Кефир 2,5 % жирности, руб. за полиэтиленовый пакет весом 1кг	71,79	71,79	100,00	84,60	84,60	100,00	88,01	87,93	99,90
Сметана 20% жирности весовая, руб. за 1кг	240,48	240,48	100,00	294,03	294,02	100,00	273,17	274,30	100,41
Сметана 20% жирности, руб. за полиэтиленовый пакет весом 500г	112,66	112,66	100,00	135,79	135,79	100,00	142,51	142,70	100,13
Творог обезжиренный весовой, руб. за 1кг				351,87	353,22	100,38	319,58	320,11	100,16
Творог обезжиренный, руб. за пачку весом 200г				81,77	82,18	100,51	85,94	85,46	99,45
Масло сливочное весовое, руб. за 1кг	761,28	761,28	100,00	621,85	619,23	99,58	840,04	839,39	99,92
Масло сливочное фасованное в пачки, руб. за пачку весом 200г	181,35	181,35	100,00	164,45	164,36	99,94	198,77	198,38	99,80

**Оптово-отпускные цены предприятий производителей, находящихся на территории городов и районов края по состоянию на 18.06.2025 года, (rek.krasnodar.ru)**

Район	Молоко питьевое 2,5% жирности пастеризованное в полиэтиленовом пакете, руб. за 1л	Кефир 2,5 % жирности, руб. за полиэтиленовый пакет весом 1кг	Сметана 20% жирности весовая, руб. за 1кг	Творог обезжиренный весовой, руб. за 1кг	Масло сливочное весовое, руб. за 1кг
Армавир	68,54	74,04	254,93	324,70	649,50
Абинский	69,00	79,00	237,00		987,00

Кавказский	58,00	62,00		831,00
Приморско-Ахтарский	54,00	60,00	200,00	520,00
Славянский	66,20	78,50		760,20
Успенский	68,88	77,22	270,00	820,00
<b>Средние краевые цены</b>	<b>64,10</b>	<b>71,79</b>	<b>240,48</b>	<b>761,28</b>



**Средние потребительские цены на молоко и молочные продукты в городах Краснодарского края на 16.06.2025г., руб., (krsdstat.gks.ru)**

Наименование	Краснодарский край	Краснодар	Армавир	Ейск	Новороссийск	Сочи	Туапсе
Масло сливочное, кг	1144,83	1178,09	953,89	1069,66	1068,28	1418,67	1280,59
Молоко питьевое цельное пастеризованное 2,5-3,2% жирности, литр	91,30	92,13	85,87	94,99	89,85	97,63	90,78
Молоко питьевое цельное ультрапастеризованное 2,5-3,2% жирности, литр	119,30	112,60	120,25	131,25	109,42	141,51	119,84
Сметана, кг	366,61	365,03	363,18	367,70	346,02	408,21	365,00
Творог, кг	424,61	391,00	379,18	451,32	447,45	459,25	516,85
Сыры твердые, полутвердые и мягкие, кг	904,87	841,64	859,29	899,07	941,04	1121,53	947,30

**Индексы потребительских цен на масло и молоко в Краснодарском крае, в %, (krsdstat.gks.ru)**

Наименование	16.06.2025г. к 09.06.2025г., %
Масло сливочное	100,04
Молоко питьевое цельное пастеризованное 2,5-3,2% жирности	99,95

**Средние розничные цены на молоко и молочные продукты в г. Краснодаре, руб., (krd.ru)**

Наименование продукции	Максимальная	Минимальная	Средняя	Прирост средней розничной цены в % 17.06.25г. к 10.06.25г.
Масло сливочное весовое, руб. за 1кг	1 249,73	472,50	840,84	-0,7
Масло сливочное фасованное в пачки, руб. за пачку весом 200г	313,89	195,74	245,25	0,5
Кефир 2,5 % жирности, руб. за полиэтиленовый пакет весом 1кг	107,67	68,19	88,59	0,3
Молоко питьевое 2,5% жирности пастеризованное, руб. за полиэтиленовый пакет ёмкостью 1л	85,56	68,28	77,41	0,2
Молоко питьевое 2,5% жирности пастеризованное, руб. за картонный пакет (пюр-пак и др.) ёмкостью 1л	150,74	83,33	103,63	
Молоко питьевое 3,2 % жирности пастеризованное, руб. за полиэтиленовый пакет ёмкостью 1л	100,96	65,00	88,49	0,1
Молоко питьевое 3,2-4,5 % жирности пастеризованное, руб. за картонный пакет (тетра-брик, пюр-пак и др.) ёмкостью 1л	167,37	87,17	125,51	
Сметана 20% жирности весовая, руб. за 1кг	421,60	205,00	280,93	0,2
Сметана 20% жирности, руб. за полиэтиленовый пакет весом 500г	210,63	120,56	166,25	
Творог, обезжиренный весовой, руб. за 1кг	533,33	242,50	367,93	0,3
Творог, обезжиренный, за пачку весом 200г	123,00	70,50	90,88	0,1

При написании обзора использовались материалы ресурсов РЭК, krd.ru, krsdstat.gks.ru, и других открытых информационных источников.

**Информация подготовлена отделом информационно-аналитическим  
ГКУ КК «Кубанский сельскохозяйственный ИКЦ»**

Информация предоставляется «как есть» и только для информационных целей, не для торговых целей или консультаций, и публикуется с задержкой.