

# О СИТУАЦИИ НА РЫНКЕ МОЛОКА И МОЛОЧНОЙ ПРОДУКЦИИ В КРАСНОДАРСКОМ КРАЕ ПО СОСТОЯНИЮ НА 20.02.2024 ГОДА

## О СИТУАЦИИ НА РЫНКЕ МОЛОКА И МОЛОЧНОЙ ПРОДУКЦИИ В КРАСНОДАРСКОМ КРАЕ

### Производство молочной продукции на Кубани выросло почти на 12% в 2023 году

Производство молочной продукции в Краснодарском крае выросло почти на 12% по итогам 2023 года и составило 620 млн л. Об этом сообщила «Деловая Газета.Юг» со ссылкой на пресс-службу центра развития перспективных технологий (ЦРПТ, оператор государственной системы маркировки «Честный знак»).

В 2022 году на Кубани произвели 555 млн л молочной продукции.

В соседней Ростовской области в 2023 году производство молочной продукции выросло на 25% и составило 140 млн л. В 2022 году в регионе было произведено 112 млн л.

Напомним, в 2023 году пять молокозаводов Кубани и Адыгеи вошли в топ-100 крупнейших в стране. На 11-м месте расположился Агрокомплекс им. Н. И. Ткачева, на 16-и месте — ГК «Доминант». 6-е место заняла московская ГК «Ренна», владеющая торговой маркой «Коровка из Кореновки». Среди перерабатывающих молокозаводов Республики Адыгея в рейтинге оказались ООО «Красногвардейский молочный завод» (77-е место), ООО «Молзавод Новый» (88-е место) и ОАО «Гиагинский Молзавод» (впервые вошел в рейтинг и занял 97-е место).

В сентябре 2023 года РБК Краснодар сообщал, что доля кубанской молочной продукции в торговых сетях края выросла до 98%.

Источник: <https://milknews.ru/index/molochnye-produkty/kuban-apk-moloko.html>

### Произведено молока крупного рогатого скота в крупных, средних и малых сельскохозяйственных организациях в ЮФО, тыс.тонн

	январь 2023г.	январь 2024г.	январь 2024 года в % к январю 2023 года
ЮЖНЫЙ ФЕДЕРАЛЬНЫЙ ОКРУГ	133,3	133,7	100,2
Республика Адыгея	0,8	0,9	108,7
Республика Крым	5,5	5,7	102,9
Краснодарский край	109,9	109,0	99,2
Астраханская область	5,2	5,8	111,2
Волгоградская область	11,9	12,3	103,2
Ростовская область	0,01	0,01	104,7
г. Севастополь	133,3	133,7	100,2

[https://rosstat.gov.ru/enterprise\\_economy](https://rosstat.gov.ru/enterprise_economy)

### Надоено молока в расчете на 1 корову молочного стада в сельскохозяйственных организациях не относящихся к субъектам малого предпринимательства в ЮФО, кг.

	январь 2023г.	январь 2024г.	январь 2024 года в % к январю 2023 года
ЮЖНЫЙ ФЕДЕРАЛЬНЫЙ ОКРУГ	861	873	101,4
Республика Адыгея			117,2
Республика Крым	839	835	99,5
Краснодарский край	883	898	101,7
Волгоградская область	780	768	98,5
Ростовская область			101,1

[https://rosstat.gov.ru/enterprise\\_economy](https://rosstat.gov.ru/enterprise_economy)

### Остаток продукции в сельскохозяйственных организациях, не относящихся к субъектам малого предпринимательства в Краснодарском крае (на конец отчетного месяца)

	январь 2023г.	январь 2024г.	январь 2024 года в % к январю 2023 года
Молоко КРС, тонн	597	669	112,1

[https://rosstat.gov.ru/enterprise\\_economy](https://rosstat.gov.ru/enterprise_economy)

### Отгружено (передано) продукции собственного производства молока КРС крупными, средними и малыми сельскохозяйственными организациями в Краснодарском крае

	Отгружено (передано) продукции - всего		
	январь 2023г.	январь 2024г.	январь 2024 года в % к январю 2023 года
Молоко, тонн	106593	105158	98,7

[https://rosstat.gov.ru/enterprise\\_economy](https://rosstat.gov.ru/enterprise_economy)

# ОСНОВНЫЕ ПОКАЗАТЕЛИ ЖИВОТНОВОДСТВА В КРУПНЫХ И СРЕДНИХ ОРГАНИЗАЦИЯХ

за январь 2024 года

КРАСНОДАРСТАТ

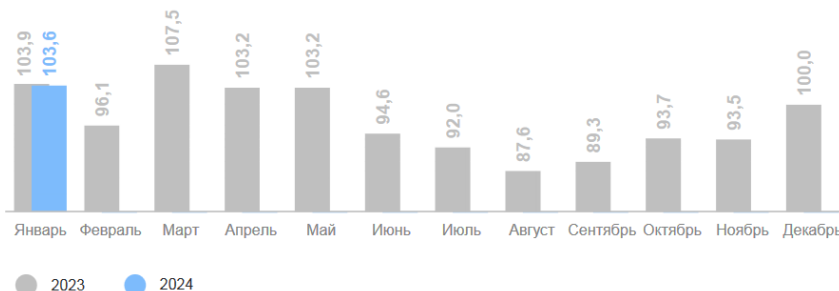
Динамика производства молока крупного рогатого скота, тыс. тонн

Производство молока  
крупного рогатого скота

**103,6** тыс.  
тонн

Темп роста (снижения)  
к соответствующему периоду  
предыдущего года

**99,7** %



[https://23.rosstat.gov.ru/storage/mediabank/%D0%A1%D0%A5\\_2024\\_01\\_%D0%9A%D0%BA.pdf](https://23.rosstat.gov.ru/storage/mediabank/%D0%A1%D0%A5_2024_01_%D0%9A%D0%BA.pdf)

## ПРОИЗВОДСТВО ОСНОВНЫХ ПРОДУКТОВ ЖИВОТНОВОДСТВА В ХОЗЯЙСТВАХ ВСЕХ КАТЕГОРИЙ

на 1 февраля 2024 года

КРАСНОДАРСТАТ



- Сельскохозяйственные организации
- Крестьянские (фермерские) хозяйства
- Хозяйства населения

[https://23.rosstat.gov.ru/storage/mediabank/%D0%A1%D0%A5\\_2024\\_01\\_%D0%9A%D0%BA.pdf](https://23.rosstat.gov.ru/storage/mediabank/%D0%A1%D0%A5_2024_01_%D0%9A%D0%BA.pdf)

## ПРОДУКТИВНОСТЬ СКОТА И ПТИЦЫ В КРУПНЫХ И СРЕДНИХ ОРГАНИЗАЦИЯХ

за январь 2024 года

КРАСНОДАРСТАТ

Надоено молока в расчете  
на 1 корову молочного стада

**898** кг

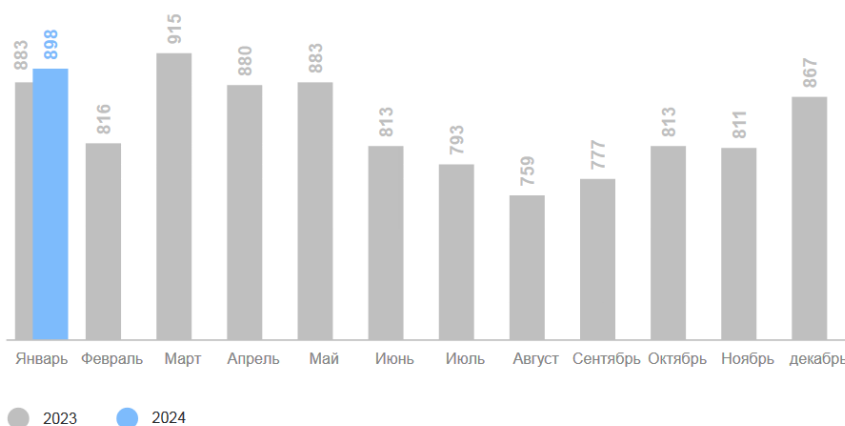
Число МО значение показателя  
больше среднекраевого

**7** муниципальных  
образований

Число МО значение показателя  
меньше среднекраевого

**20** муниципальных  
образований

Динамика надоя молока на 1 корову молочного стада, кг



[https://23.rosstat.gov.ru/storage/mediabank/%D0%A1%D0%A5\\_2024\\_01\\_%D0%9A%D0%BA.pdf](https://23.rosstat.gov.ru/storage/mediabank/%D0%A1%D0%A5_2024_01_%D0%9A%D0%BA.pdf)

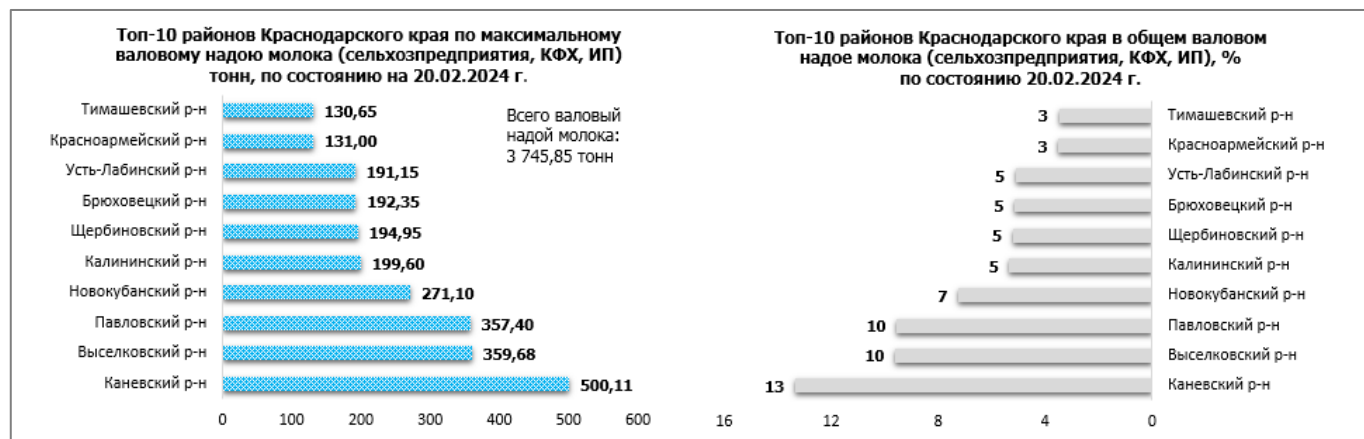
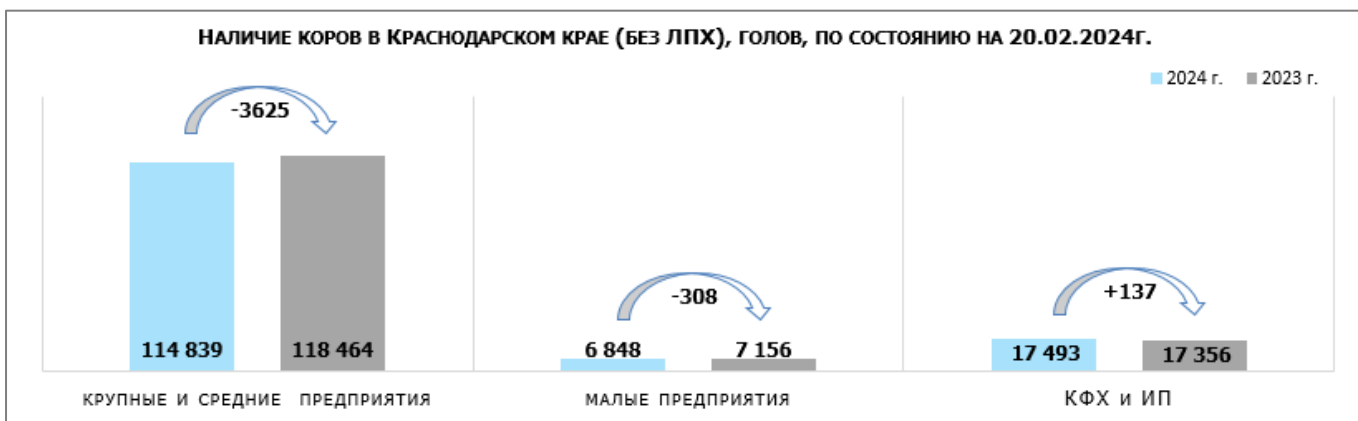
**Молочное скотоводство** (на 20.02.2024 г.). Наличие коров в крупных и средних сельхозпредприятиях – 114839 гол (в 2023 г. – 118464 гол.), валовой надой составляет 3250,78 тн, суточный удой на одну корову – 28,30 кг; наличие коров в малых сельхозпредприятиях – 6848 гол (в 2023 г. – 7156 гол.), валовой надой – 166,25 тн, суточный удой на одну корову – 24,30 кг; наличие коров в крестьянско-фермерских хозяйствах и ИП – 17493 гол. (в 2023 г. – 17356 гол.), валовой надой – 328, 82 тн, суточный удой на одну корову – 18,80 кг.

**Производство молока** (20.02.2024 г.): всего 139180 голов коров (без учета ЛПХ) (142976 голов в 2023 г.), валовой надой – 3745,85 тн (в 2023 г. – 3806,92 тн), суточный удой – 26,90 кг (в 2023 г. – 26,60 кг).

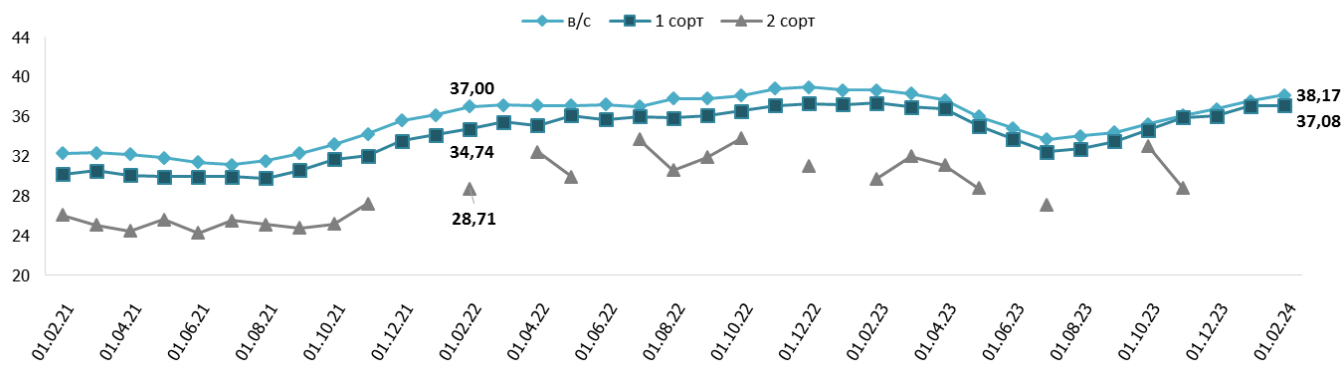
**В крае ведутся работы по воспроизводству стада в ЛПХ.** Так по состоянию на 01.02.2024 г. в ЛПХ зарегистрировано тёлоч старше 1 года – 16665 голов, осеменено тёлоч за январь – 699 голов. Осеменено тёлоч с начала года – 699 голов. Наличие коров – 56056 голов. Осеменено коров за январь – 1597 голов. Осеменено коров с начала года – 1597 голов.

**Развитие мясного скотоводства** по состоянию на 15.02.2024 г.: всего голов КРС составляет 54899 голов (2023 г. – 49257 голов), в т. ч. коров 16687 голов (2023 г. – 16957 голов). Получено телят – 896 голов. Всего случено и осеменено в 2024г. - 59 голов.

**Ведется закупка молока в ЛПХ** по состоянию на 20.02.2024 г.: организациями потребительской кооперации и предприятиями перерабатывающей промышленности с начала 2024 года закуплено 15493,20 тн (в 2023 г. – 15830,80 тн). Средняя закупочная цена на молоко в ЛПХ по состоянию на 15.02.2024 г. составляет 27,42 руб./кг. Количество коров в ЛПХ (15.02.2024г.) – 56271 гол. (59088 гол. в 2023г.).



**ЗАКУПОЧНАЯ ЦЕНА МОЛОКА, ПОСТУПИВШЕГО НА МОЛОЧНЫЕ ЗАВОДЫ КРАСНОДАРСКОГО КРАЯ  
ОТ СЕЛЬХОЗОРГАНИЗАЦИЙ, РУБ./КГ., С НДС**



**Среднекраевые уровни оптово-отпускных цен предприятий производителей, предприятий оптовой торговли и розничных цен (rek.krasnodar.ru)**

Наименование товара	Оптово-отпускные цены предприятий производителей			Оптово-отпускные цены предприятий оптовой торговли			Розничные цены		
	07.02.24	14.02.24	Индекс %	07.02.24	14.02.24	Индекс %	07.02.24	14.02.24	Индекс %
Молоко питьевое 2,5% жирности пастеризованное в полиэтиленовом пакете, руб. за 1л	58,06	58,06	100,00	62,82	62,47	99,44	65,76	65,86	100,14
Молоко питьевое 2,5% жирности пастеризованное в картонном пакете (тетра-брик, пюр-пак, элопак и др.), руб. за 1л				68,79	69,04	100,36	84,90	85,51	100,71
Молоко питьевое 3,2% жирности пастеризованное в полиэтиленовом пакете, руб. за 1л	70,92	70,92	100,00	67,94	67,59	99,48	76,01	75,73	99,63
Молоко питьевое 3,2-4,5% жирности пастеризованное в картонном пакете (тетра-брик, пюр-пак, элопак и др.), руб. за 1л							94,29	94,87	100,61
Кефир 2,5 % жирности, руб. за полиэтиленовый пакет весом 1кг	66,22	66,22	100,00	70,75	70,74	99,99	74,90	75,00	100,14
Сметана 20% жирности весовая, руб. за 1кг	216,58	216,58	100,00	190,69	192,82	101,12	234,45	233,47	99,58
Сметана 20% жирности, руб. за полиэтиленовый пакет весом 500г	97,99	97,99	100,00	111,98	111,74	99,78	119,07	119,36	100,24
Творог обезжиренный весовой, руб. за 1кг				261,06	265,46	101,68	282,91	283,47	100,20
Творог обезжиренный, руб. за пачку весом 200г				70,68	70,80	100,17	77,10	77,09	99,99
Масло сливочное весовое, руб. за 1кг	534,33	554,14	103,71	429,96	427,71	99,48	596,83	597,63	100,13
Масло сливочное фасованное в пачки, руб. за пачку весом 200г	137,47	137,47	100,00	120,41	120,51	100,08	144,31	144,37	100,05

**Оптово-отпускные цены предприятий производителей, находящихся на территории городов и районов края по состоянию на 14.02.2024 года (rek.krasnodar.ru)**

Район	Молоко питьевое 2,5% жирности пастеризованное в полиэтиленовом пакете, руб. за 1л	Кефир 2,5 % жирности, руб. за полиэтиленовый пакет весом 1кг	Сметана 20% жирности весовая, руб. за 1кг	Творог обезжиренный весовой, руб. за 1кг	Масло сливочное весовое, руб. за 1кг
Армавир	63,00	72,10	162,67	195,15	320,00
Абинский	59,00	65,00	205,00		651,00
Динской	55,00	75,00	308,00	260,00	
Кавказский	58,00	62,00			650,00
Приморско-Ахтарский	54,00	60,00	200,00		520,00
Славянский	58,00	65,00			480,00
Староминский			234,83		
Успенский	59,44	64,44	189,00		585,00
<b>Средние краевые цены</b>	<b>58,06</b>	<b>66,22</b>	<b>216,58</b>		<b>554,14</b>

**Средние потребительские цены на молоко и молочные продукты в городах Краснодарского края  
на 14.02.2024 г. (руб.), krsdstat.gks.ru**

Наименование	Краснодарский край	Краснодар	Армавир	Ейск	Новороссийск	Сочи	Туапсе
Масло сливочное, за кг	755,79	726,91	752,06	704,78	678,00	889,81	878,11
Молоко питьевое цельное пастеризованное 2,5-3,2% жирности, за литр	72,33	74,39	69,53	72,14	66,42	77,57	74,09
Молоко питьевое цельное стерилизованное 2,5-3,2% жирности, за литр	97,41	93,61	100,07	96,43	90,12	121,24	94,51
Сметана, за кг	288,87	278,74	287,19	296,46	275,91	333,44	293,64
Творог, за кг	358,74	310,72	322,57	407,68	391,62	401,10	438,55
Сыры сычужные твердые и мягкие, за кг	739,87	666,29	683,18	789,47	776,06	912,86	819,74

**Средние розничные цены на молоко и молочные продукты в г. Краснодаре (krd.ru)**

Наименование продукции	max	min	Средняя	Прирост средней розничной цены в % 20.02.24г. к 13.02.24г.
Масло сливочное весовое, руб. за 1кг	888,89	365,00	573,10	
Масло сливочное фасованное в пачки, руб. за пачку весом 200г	244,44	108,33	170,75	1,3
Кефир 2,5 % жирности, руб. за полиэтиленовый пакет весом 1кг	88,78	62,40	75,05	
Молоко питьевое 2,5% жирности пастеризованное, руб. за полиэтиленовый пакет ёмкостью 1л	81,79	52,77	65,46	1,2
Молоко питьевое 2,5% жирности пастеризованное, руб. за картонный пакет (пюр-пак и др.) ёмкостью 1л	126,50	60,81	85,06	0,4
Молоко питьевое 3,2 % жирности пастеризованное, руб. за полиэтиленовый пакет ёмкостью 1л	94,44	60,00	76,80	0,1
Молоко питьевое 3,2-4,5 % жирности пастеризованное, руб. за картонный пакет (тетра-брик, пюр-пак и др.) ёмкостью 1л	125,00	65,00	96,76	0,1
Сметана 20% жирности весовая, руб. за 1кг	250,00	150,00	201,67	
Сметана 20% жирности, руб. за полиэтиленовый пакет весом 500г	161,11	94,50	132,21	0,4
Творог, обезжиренный весовой, руб. за 1кг	392,36	230,00	280,47	
Творог, обезжиренный, за пачку весом 200г	100,00	58,99	79,27	0,6

При написании обзора использовались материалы ресурсов mcx.gov.ru, РЭК, krd.ru, krsdstat.gks.ru и других открытых информационных источников.

**Информация подготовлена отделом информационно-аналитическим  
ГКУ КК «Кубанский сельскохозяйственный информационно-консультационный центр»**

Информация предоставляется «как есть» и только для информационных целей, не для торговых целей или консультаций, и публикуется с задержкой.