

# О СИТУАЦИИ НА РЫНКЕ МОЛОКА И МОЛОЧНОЙ ПРОДУКЦИИ В КРАСНОДАРСКОМ КРАЕ ПО СОСТОЯНИЮ НА 16.09.2022 ГОДА

## Андрей Коробка: С начала 2022 года на Кубани произвели более 800 тысяч тонн молока

С начала 2022 года на Кубани произвели более 800 тысяч тонн молока. Об этом вице-губернатор Андрей Коробка рассказал журналистам, пишет The DairyNews со ссылкой на пресс-службу регионального правительства.

– В крае более чем на 30 тысяч тонн нарастили производство молока – до 813 тысяч тонн. Это на 4% больше аналогичного периода прошлого года. Показатели увеличили половина муниципалитетов. Максимальные результаты у Каневского, Тимашевского, Новокубанского и Выселковского районов. Достичь этого удалось за счет постоянной господдержки, улучшения условий содержания животных, качественной кормовой базы, а также росту численности поголовья, – сказал Андрей Коробка.

На сегодняшний день в кубанских хозяйствах всех категорий содержат почти 217 тысяч коров, что на 2,2 тысячи голов выше показателя прошлого года. На 5% выросла и продуктивность дойного стада – она составляет 4,7 тысяч литров в год. В Краснодаре с одной коровы в среднем получили более 6,5 тысяч литров молока в год. Выше среднекраевых значений удои в Калининском, Каневском и Павловском районах.

В 2022 году по поручению губернатора Вениамина Кондратьева на финансирование отрасли животноводства направили 2,1 миллиарда рублей. Производители молока могут получить субсидии на прирост численности коров, приобретение племенного молодняка. Фермеры получают 1 рубль на литр произведенного молока по федеральной программе или 3 рубля на литр – за счет краевых средств. На эти цели в текущем году направили более 950 миллионов рублей.

## Оперативная информация о текущих работах в животноводстве

**Молочное скотоводство** (на 15.09.2022 г.). Наличие коров во всех категориях хозяйств составляет 201647 гол, из них в: крупных и средних сельхозпредприятиях – 117258 гол (в 2021 г. – 113446 гол.), валовой надой составляет 2931,14 тн, суточный удой от одной коровы – 25,0 кг; малых сельхозпредприятиях – 6770 гол (в 2021 г. – 8003 гол.), валовой надой – 144,89 тн, суточный на одну корову – 21,4 кг; крестьянско-фермерских хозяйствах и ИП – 17568 гол. (в 2021 г. – 17214 гол.), валовой надой – 338,17 тн, суточный – 19,2 кг; количество коров в ЛПХ – 60051 гол. (62411 гол. в 2021 г.).

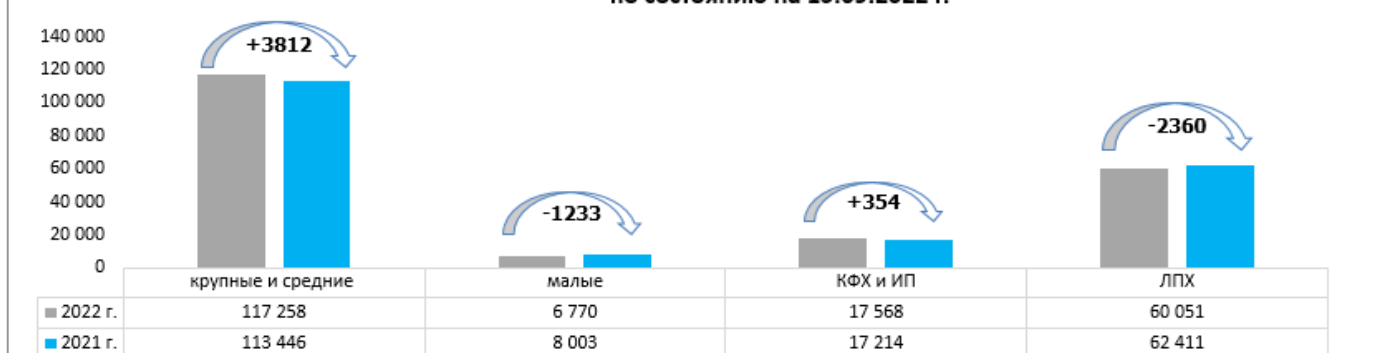
**Производство молока:** всего 141596 голов коров (без учета ЛПХ) (138663 голов в 2021 г.), валовой надой – 3414,20 тн, что на 364,61 тн больше, чем на аналогичную дату 2021 года (в 2021 г. – 3049,59 тн), суточный удой – 24,1 кг, что на 2,1 кг больше, чем на аналогичную дату 2021 года (в 2021 г. – 22,0 кг).

**В крае ведутся работы по воспроизводству стада в ЛПХ.** Так по состоянию на 25.08.2022 г. в ЛПХ зарегистрировано тёлков старше 1 года – 17 238 голов, осеменено тёлков за август – 850 голов. Осеменено тёлков с начала года – 7601 голов. Осеменено коров за август – 2604 голов. Осеменено коров с начала года – 18758 голов.

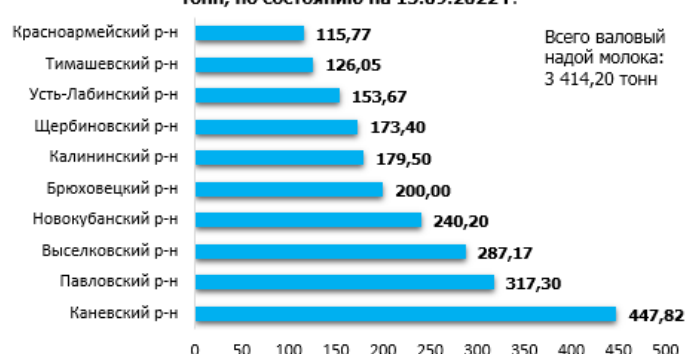
**Развитие мясного скотоводства** по состоянию на 15.09.2022 г.: всего голов КРС составляет 46365 голов (2021 г. – 41310 голов), в т. ч. коров 10057 голов (2021 г. – 8328 голов). Всего случено и осеменено 7354 голов (10699 гол. в 2021 г.)

**Ведется закупка молока в ЛПХ** организациями потребительской кооперации и предприятиями перерабатывающей промышленности. С начала 2022 года закуплено 81425,4 тн (в 2021 г. – 81755,5 тн). Средняя закупочная цена на молоко в ЛПХ составляет 26,59 руб./кг.

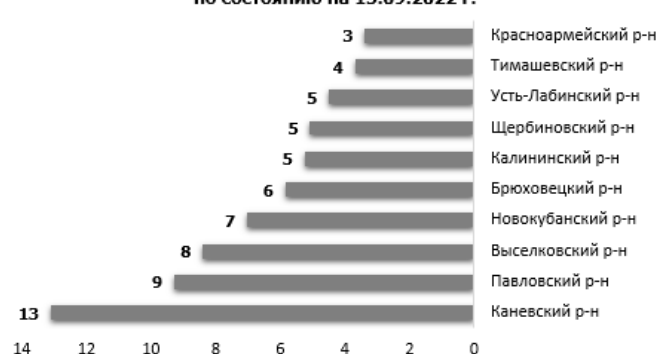
Наличие коров во всех категориях хозяйств Краснодарского края, голов по состоянию на 15.09.2022 г.



Топ-10 районов Краснодарского края по максимальному валовому надоему молока (сельхозпредприятия, КФХ, ИП) тонн, по состоянию на 15.09.2022 г.

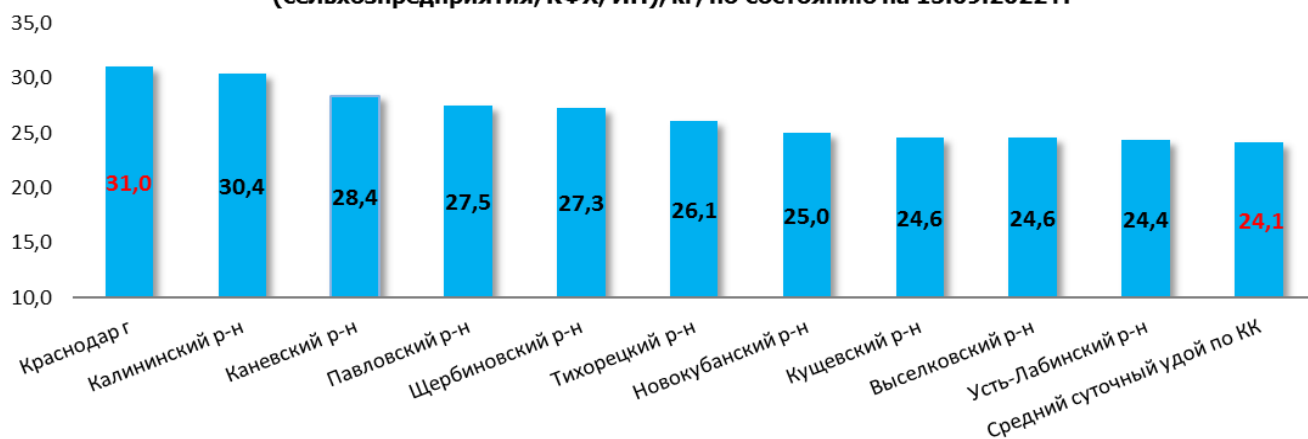


Топ-10 районов Краснодарского края в общем валовом надоее молока (сельхозпредприятия, КФХ, ИП), % по состоянию на 15.09.2022 г.



Всего валовой надой молока: 3 414,20 тонн

**Топ-10 районов Краснодарского края с максимальным суточным удоем молока (сельхозпредприятия, КФХ, ИП), кг, по состоянию на 15.09.2022 г.**



**ПРОИЗВОДСТВО ОТДЕЛЬНЫХ ВИДОВ ПИЩЕВЫХ ПРОДУКТОВ В КРАСНОДАРСКОМ КРАЕ, тыс.тонн (gks.ru/region)**

|   | июль 2022г. | январь-июль 2022г. | в % к       |                    |
|---|-------------|--------------------|-------------|--------------------|
|   |             |                    | июлю 2021г. | январю-июлю 2021г. |
| <b>Производство молочной продукции</b>  |             |                    | 102,8       | 99,4               |
| молоко, кроме сырого  | 34,0        | 227,2              | 109,9       | 106,0              |
| масло сливочное   | 0,9         | 6,0                | 117,6       | 107,3              |
| сыры  | 1,6         | 11,3               | 108,1       | 103,4              |
| творог  | 2,0         | 14,0               | 86,3        | 91,3               |
| молоко и сливки, сгущенные или с добавками сахара или подслащающих веществ, не сухие, млн усл. банк |             |                    | 106,7       | 99,9               |
| продукты кисломолочные (кроме творога и продуктов из творога)                                       | 16,0        | 99,6               | 93,9        | 96,0               |
| мороженое   | 7,2         | 41,5               | 104,4       | 101,8              |

**Средние потребительские цены на молоко и молочные продукты в городах Краснодарского края на 12.09.22 г. (руб.), krsdstat.gks.ru**

| Наименование   | Краснодарский край | Краснодар | Армавир | Ейск   | Новоросси́йск | Сочи   | Туапсе |
|--|--------------------|-----------|---------|--------|---------------|--------|--------|
| Масло сливочное, за кг   | 717,26             | 739,92    | 678,18  | 675,09 | 691,11        | 820,39 | 706,82 |
| Молоко питьевое цельное пастеризованное 2,5-3,2% жирности, за литр | 69,80              | 69,08     | 65,83   | 71,31  | 68,67         | 77,96  | 72,01  |
| Молоко питьевое цельное стерилизованное 2,5-3,2% жирности, за литр | 95,48              | 87,26     | 99,58   | 102,09 | 91,66         | 111,96 | 97,40  |
| Сметана, за кг   | 277,62             | 262,02    | 270,14  | 305,02 | 282,55        | 298,83 | 286,46 |
| Творог, за кг  | 356,01             | 312,94    | 402,88  | 382,35 | 342,11        | 400,59 | 357,27 |
| Сыры сычужные твердые и мягкие, за кг                              | 734,53             | 660,08    | 707,00  | 786,41 | 746,97        | 879,71 | 815,67 |

**Средние розничные цены на молоко и молочные продукты в г. Краснодаре на 13.09.2022 г. (krd.ru)**

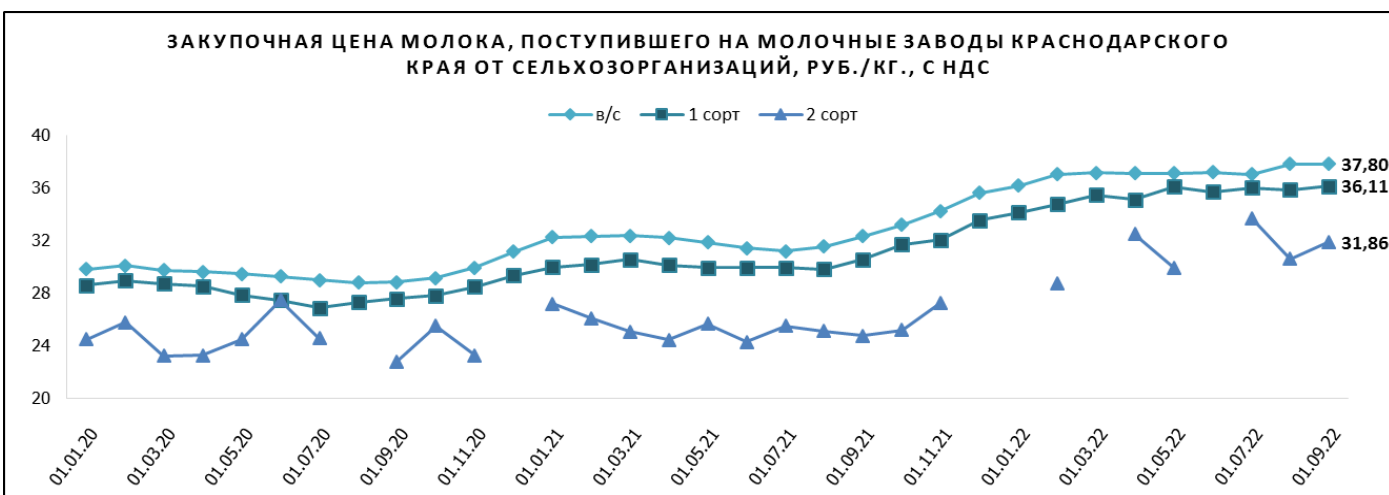
| Наименование продукции  | max    | min    | Средняя | Прирост средней розничной цены в % 13.09.22г. к 06.09.22г. |
|---|--------|--------|---------|--|
| Масло сливочное весовое, руб. за 1кг  | 600,00 | 360,00 | 468,40  |  |
| Масло сливочное фасованное в пачки, руб. за пачку весом 200г  | 182,00 | 76,89  | 138,21  |  |
| Кефир 2,5 % жирности, руб. за полиэтиленовый пакет весом 1кг  | 87,11  | 53,32  | 72,77   | 0,4  |
| Молоко питьевое 2,5% жирности пастеризованное, руб. за полиэтиленовый пакет ёмкостью 1л                             | 81,34  | 35,77  | 64,18   | 1,0  |
| Молоко питьевое 2,5% жирности пастеризованное, руб. за картонный пакет (пюр-пак и др.) ёмкостью 1л                  | 117,50 | 66,00  | 83,43   | -0,3   |
| Молоко питьевое 3,2 % жирности пастеризованное, руб. за полиэтиленовый пакет ёмкостью 1л                            | 94,44  | 58,34  | 77,08   | 0,7  |
| Молоко питьевое 3,2-4,5 % жирности пастеризованное, руб. за картонный пакет (тетра-брик, пюр-пак и др.) ёмкостью 1л | 102,00 | 67,50  | 82,92   | 0,1  |
| Сметана 20% жирности весовая, руб. за 1кг   | 225,00 | 150,00 | 186,00  |  |
| Сметана 20% жирности, руб. за полиэтиленовый пакет весом 500г   | 160,00 | 90,00  | 125,49  | 0,9  |
| Творог, обезжиренный весовой, руб. за 1кг   | 395,07 | 206,00 | 260,21  | 2,0  |
| Творог, обезжиренный, за пачку весом 200г   | 83,99  | 54,69  | 72,20   | 0,6  |

**Индекс потребительских цен в Краснодарском крае (krsdstat.gks.ru)**

| Наименование  | 06.09.2022г. к 12.09.2022г. |
|---|-----------------------------|
| Масло сливочное   | 99,90                       |
| Молоко питьевое цельное пастеризованное 2,5-3,2% жирности | 99,68                       |

**Среднекраевые уровни оптово-отпускных цен предприятий производителей, предприятий оптовой торговли и розничных цен по состоянию на 6 и 13 сентября 2022 года (rek.krasnodar.ru)**

| Наименование товара   | Оптово-отпускные цены предприятий производителей |          |           | Оптово-отпускные цены предприятий оптовой торговли |          |           | Розничные цены |          |           |
|---|--|----------|-----------|--|----------|-----------|----------------|----------|-----------|
|   | 06.09.22   | 13.09.22 | Индекс, % | 06.09.22   | 13.09.22 | Индекс, % | 06.09.22       | 13.09.22 | Индекс, % |
| Молоко питьевое 2,5% жирности пастеризованное в полиэтиленовом пакете, руб. за 1л                                   | 56,30  | 56,30    | 100,00    | 56,31  | 56,10    | 99,62     | 63,12          | 62,85    | 99,58     |
| Молоко питьевое 2,5% жирности пастеризованное в картонном пакете (тетрабрик, пюр-пак, элопак и др.), руб. за 1л     |  |          |           | 63,33  | 63,21    | 99,80     | 83,05          | 83,07    | 100,03    |
| Молоко питьевое 3,2% жирности пастеризованное в полиэтиленовом пакете, руб. за 1л                                   | 62,02  | 62,02    | 100,00    | 62,73  | 62,44    | 99,54     | 74,42          | 74,25    | 99,77     |
| Молоко питьевое 3,2-4,5% жирности пастеризованное в картонном пакете (тетрабрик, пюр-пак, элопак и др.), руб. за 1л |  |          |           |  |          |           | 90,65          | 90,69    | 100,05    |
| Кефир 2,5 % жирности, руб. за полиэтиленовый пакет весом 1кг  | 61,70  | 61,70    | 100,00    | 59,51  | 60,14    | 101,04    | 70,46          | 70,41    | 99,93     |
| Сметана 20% жирности весовая, руб. за 1кг   | 196,70   | 196,70   | 100,00    | 185,85   | 183,94   | 98,97     | 227,64         | 227,29   | 99,85     |
| Сметана 20% жирности, руб. за полиэтиленовый пакет весом 500г   | 94,55  | 94,91    | 100,38    | 97,11  | 97,12    | 100,02    | 117,90         | 118,28   | 100,32    |
| Творог обезжиренный весовой, руб. за 1кг  |  |          |           | 261,92   | 260,90   | 99,61     | 271,68         | 270,23   | 99,47     |
| Творог обезжиренный, руб. за пачку весом 200г   |  |          |           | 63,17  | 63,24    | 100,11    | 75,00          | 74,56    | 99,41     |
| Масло сливочное весовое, руб. за 1кг  | 505,00   | 505,07   | 100,01    | 366,54   | 361,33   | 98,58     | 556,95         | 556,22   | 99,87     |
| Масло сливочное фасованное в пачки, руб. за пачку весом 200г  | 122,62   | 122,62   | 100,00    | 105,54   | 105,76   | 100,21    | 135,92         | 135,92   | 100,00    |



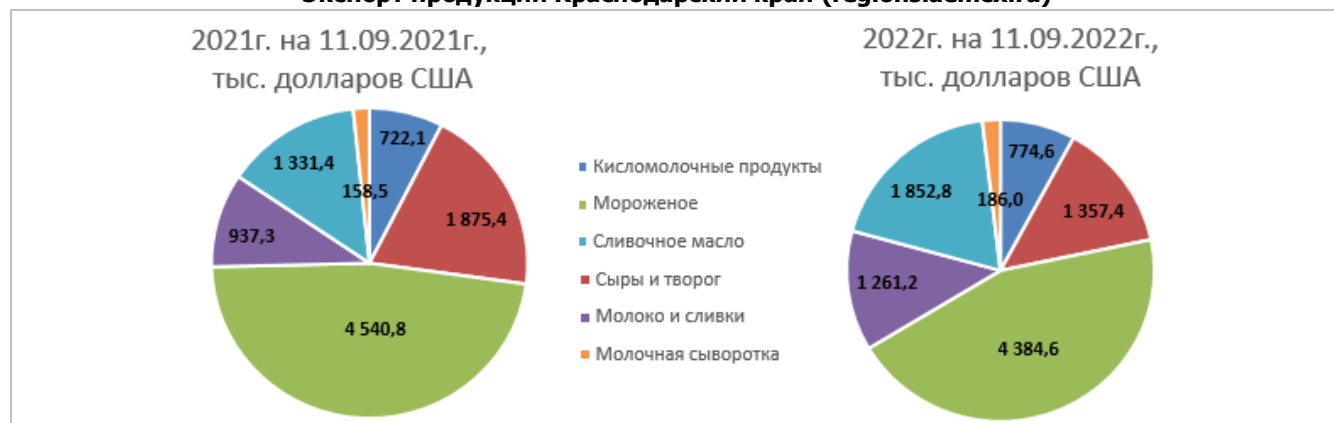
**Об уровнях оптово-отпускных цен предприятий производителей, находящихся на территории городов и районов края по состоянию на 13 сентября 2022 года (rek.krasnodar.ru)**

| Район                       | Молоко питьевое 2,5% жирности пастеризованное в полиэтиленовом пакете, руб. за 1л | Кефир 2,5 % жирности, руб. за полиэтиленовый пакет весом 1кг | Сметана 20% жирности весовая, руб. за 1кг | Творог обезжиренный весовой, руб. за 1кг | Масло сливочное весовое, руб. за 1кг |
|-----------------------------|---|--|---|--|--------------------------------------|
| Армавир                     | 59,75   | 67,10  | 159,48                                    | 191,00                                   | 320,00                               |
| Абинский                    | 56,00   | 62,00  | 195,00                                    |  | 640,00                               |
| Выселковский                |   |  |   |  | 493,00                               |
| Динской                     | 55,00   |  |   | 260,00                                   |                                      |
| Кавказский                  | 55,00   | 59,00  |   |  | 621,00                               |
| Приморско-Ахтарский         | 54,00   | 60,00  | 200,00                                    |  | 520,00                               |
| Славянский                  | 56,34   | 60,40  |   |  | 431,50                               |
| Староминский                |   |  | 234,83                                    |  |                                      |
| Успенский                   | 58,00   |  | 194,20                                    |  | 510,00                               |
| <b>Средние краевые цены</b> | <b>56,30</b>  | <b>61,70</b>   | <b>196,70</b>                             |  | <b>505,07</b>                        |

### Экспорт продукции Краснодарский край (regions.aemcx.ru)

| Наименование           | 2021 на 11.09.2021, тыс. долларов США | 2022 на 11.09.2022, тыс. долларов США | прирост в 2022 к 2021, % |
|------------------------|---------------------------------------|---------------------------------------|--------------------------|
| Кисломолочные продукты | 722,1                                 | 774,6                                 | <b>7,3</b>               |
| Сыры и творог          | 1 875,4                               | 1 357,4                               | <b>-27,6</b>             |
| Мороженое              | 4 540,8                               | 4 384,6                               | <b>-3,4</b>              |
| Молоко и сливки        | 937,3                                 | 1 261,2                               | <b>34,6</b>              |
| Сливочное масло        | 1 331,4                               | 1 852,8                               | <b>39,2</b>              |
| Молочная сыворотка     | 158,5                                 | 186,0                                 | <b>17,3</b>              |
| <b>Общий итог</b>      | <b>9 565,5</b>                        | <b>9 816,6</b>                        | <b>2,6</b>               |

### Экспорт продукции Краснодарский край (regions.aemcx.ru)



При написании обзора использовались материалы ресурсов dairynews.ru, mcx.gov.ru, msh.krasnodar.ru, milknews.ru, Министерства сельского хозяйства РФ и других открытых информационных источников.

**Информация подготовлена отделом информационно-аналитическим  
ГКУ КК «Кубанский сельскохозяйственный информационно-консультационный центр»**

Информация предоставляется «как есть» и только для информационных целей, не для торговых целей или консультаций, и публикуется с задержкой.