

О СИТУАЦИИ НА РЫНКЕ МОЛОКА И МОЛОЧНОЙ ПРОДУКЦИИ В КРАСНОДАРСКОМ КРАЕ ПО СОСТОЯНИЮ НА 05.05.2026 ГОДА

О СИТУАЦИИ НА РЫНКЕ МОЛОКА И МОЛОЧНОЙ ПРОДУКЦИИ В КРАСНОДАРСКОМ КРАЕ

Сыры кубанских производителей вошли в число лучших в России

В Москве объявлены победители сырного конкурса Cheese Expo 2026 («Сыр Экспо 2026»), проведённого в рамках международной выставки Horeca Expo и Coffee Tea Casao Expo.

Цель конкурса - выявить лучшие крафтовые и промышленные сыры и сырные продукты из России и со всего мира. К участию были приглашены фермерские и ремесленные сыроварни, промышленные производители, аффинёры (специалисты по созреванию сыра) всех стран. До конкурса были допущены только образцы из пастеризованного молока. Промышленными при этом считались сыры, при производстве которых перерабатывается более 5 тонн молока в сутки.

В целом на конкурсе было представлено свыше 260 образцов сыра от 42 крупных производителей и небольших сыроварен из 13 регионов России, а также из республики Беларусь и из Нидерландов.

Среди экспертов конкурса - профессиональные сырные сомелье: Динара Аристова, Ирина Вырупаева, издатель «Сырного гида России» Екатерина Устинова. Специальным гостем Cheese Expo 2026 стал Давид Марран из Бельгии.

По итогам конкурса высокие оценки жюри получили следующие образцы сыра производителей Краснодарского края:

Золотые медали

- Кроттен - мягкий сыр без созревания или до 10 дней из козьего молока, производитель СППК «Сырный Олимп»
- «Сбринц» - твёрдый прессованный сыр из коровьего молока, срок созревания от 6 месяцев, производитель «Аффинажный Дом Пугачёвой»
- «Козий камамбер» - мягкий сыр с белой плесенью из козьего молока, производитель Южная сыроваренная компания, ООО «Ипатов»
- «Тур де шевр» - мягкий сыр без созревания или до 10 дней из козьего молока, производитель СППК «Сырный Олимп»
- «Тима Том» - прессованный сыр из коровьего молока, срок созревания от 6 месяцев, производитель ООО «Экоферма Новонекрасовка»
- «Партизано» - прессованный сыр из козьего молока, срок созревания от 6 месяцев, производитель ООО «Экоферма Новонекрасовка»
- «Партизан Золотой» - прессованный сыр из коровьего молока, срок созревания от 6 месяцев, производитель ООО «Экоферма Новонекрасовка»
- «Данитер» - прессованный сыр из коровьего молока, срок созревания до 6 месяцев, производитель ООО «Экоферма Новонекрасовка»

Серебряные медали

- «Бри» - мягкий сыр с белой плесенью из коровьего молока, производитель Южная сыроваренная компания, ООО Bonne Minute
- «Камамбер» - мягкий сыр с белой плесенью из коровьего молока, производитель Южная сыроваренная компания, ООО Bonne Minute
- «Бри» - мягкий сыр с белой плесенью из коровьего молока, производитель Южная сыроваренная компания, ООО «Ипатов»
- «Бри „Традиционный“» - мягкий сыр с белой плесенью из коровьего молока, производитель Южная сыроваренная компания, ООО «Ипатов»
- «Тричудо» - прессованный сыр из прочего или смешанного молока, срок созревания от 6 месяцев, производитель ООО «Экоферма Новонекрасовка»
- «Дуэт» - прессованный сыр из прочего или смешанного молока, срок созревания от 6 месяцев, производитель ООО «Экоферма Новонекрасовка»

Бронзовые медали

- «Камамбер "Традиционный"» - мягкий сыр с белой плесенью из коровьего молока, производитель Южная сыроваренная компания, ООО «Ипатов»
- «Реблшон» - мягкий сыр с мытой коркой из коровьего молока, производитель Южная сыроваренная компания, ООО «Ипатов»
- «Раклет с трюфелем» - полутвёрдый ароматизированный прессованный сыр с добавками, производитель «Аффинажный Дом Пугачёвой» ИСТОЧНИК: <https://msh.krasnodar.ru/news/common/s/common/e/587222>

«Логика молока» инвестирует более 2 млрд рублей в Краснодаре и на Северном Кавказе, прогнозируя 30% рост продаж к 2030 году

Холдинг «Логика молока» намерен вложить свыше 2 миллиардов рублей в развитие производственно-логистической инфраструктуры в Краснодарском крае и на Северном Кавказе. Об этом сообщила пресс-служба компании. В рамках инвестиционной программы планируется обновить линии детского питания в Тихорецке, на что будет выделено около 1 млрд рублей, а также модернизировать инженерные сети на сумму 550 миллионов рублей. В Лабинске запланирована автоматизация логистики и замена производственной линии стоимостью комбинированно около 690 миллионов рублей.

Компания также разрабатывает проект логистического хаба, который соединит Южный и Северо-Кавказский федеральные округа. Руслан Алисултанов, председатель совета директоров холдинга, отметил, что ожидается рост продаж на уровне 30% к 2030 году. Северо-Кавказский федеральный округ рассматривается как ключевая площадка для внутреннего рынка и экспортных поставок, включая Грузию, Азербайджан и Армению.

По словам Алисултанова, особенности региона, такие как высокая рождаемость и культуры потребления, создают стабильный спрос на основные молочные продукты и детское питание.

ИСТОЧНИК: <https://milknet.biz/news/logika-moloka-investiruet-bolee-2-mlrd-498744>

**Производство молока КРС в сельскохозяйственных организациях
(крупные, средние, малые), тыс.тонн, (Росстат)**

| Наименование Ф.О. | март 2025 года | март 2026 года | 2026 в % к 2025 | январь - март 2025 года | январь - март 2026 года | 2026 в % к 2025 |
|-------------------------|----------------|----------------|-----------------|-------------------------|-------------------------|-----------------|
| ЮЖНЫЙ ФЕДЕРАЛЬНЫЙ ОКРУГ | 143,1 | 140,3 | 98,1 | 411,3 | 403,4 | 98,1 |
| Республика Адыгея | 0,9 | 0,8 | 86,8 | 2,5 | 2,1 | 86,8 |
| Республика Крым | 116,3 | 115,5 | 99,3 | 336,0 | 333,5 | 99,2 |
| Краснодарский край | 6,7 | 6,3 | 94,3 | 19,0 | 18,2 | 95,8 |
| Волгоградская область | 12,9 | 12,0 | 93,0 | 36,0 | 33,3 | 92,6 |
| Ростовская область | 0,01 | | 37,1 | 0,03 | 0,02 | 65,0 |
| г. Севастополь | 143,1 | 140,3 | 98,1 | 411,3 | 403,4 | 98,1 |

Производство отдельных видов пищевых продуктов в Краснодарском крае, тыс.тонн, (Краснодарстат)

| | март 2026г. | январь-март 2026г. | в % к | |
|---|-------------|--------------------|--------------|---------------------|
| | | | марту 2025г. | январю-марту 2025г. |
| молоко, кроме сырого | 36,0 | 101,3 | 108,7 | 99,4 |
| масло сливочное | 1,1 | 3,2 | 95,6 | 102,1 |
| сыры | 1,9 | 5,1 | 105,0 | 101,2 |
| творог | 2,3 | 6,3 | 127,7 | 116,9 |
| продукты кисломолочные (кроме творога и продуктов из творога) | 15,3 | 42,1 | 100,0 | 98,4 |
| мороженое | 8,3 | 19,1 | 104,8 | 101,1 |

Надоено молока в расчете на 1 корову молочного стада в сельскохозяйственных организациях, не относящихся к субъектам малого предпринимательства, кг, (Росстат)

| Наименование Ф.О. | март 2025 года | март 2026 года | 2026 в % к 2025 | январь - март 2025 года | январь - март 2026 года | 2026 в % к 2025 |
|-------------------------|----------------|----------------|-----------------|-------------------------|-------------------------|-----------------|
| ЮЖНЫЙ ФЕДЕРАЛЬНЫЙ ОКРУГ | 908 | 907 | 99,9 | 2610 | 2598 | 99,5 |
| Республика Адыгея | 652 | 712 | 109,2 | 1331 | 1455 | 109,3 |
| Республика Крым | 724 | 714 | 98,6 | 2085 | 2049 | 98,3 |
| Краснодарский край | 950 | 950 | 100,0 | 2740 | 2721 | 99,3 |
| Волгоградская область | 769 | 727 | 94,5 | 2162 | 2099 | 97,1 |
| Ростовская область | 806 | 777 | 96,4 | 2268 | 2236 | 98,6 |

ПОГОЛОВЬЕ КРУПНОГО РОГАТОГО СКОТА

на конец марта, тыс. голов

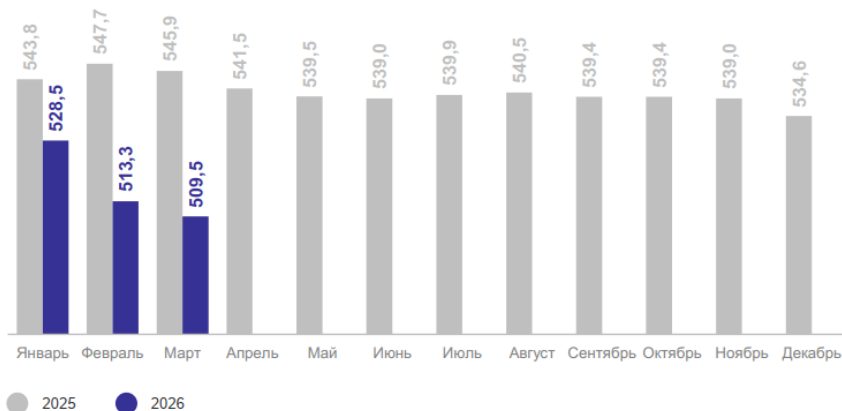
КРАСНОДАРСТАТ

Всего 509,5

Сельскохозяйственные организации **347,1**

Хозяйства населения **103,2**

Крестьянские (фермерские) хозяйства **59,2**



ПРОИЗВОДСТВО МОЛОКА КРУПНОГО РОГАТОГО СКОТА

ТЫС. ТОНН

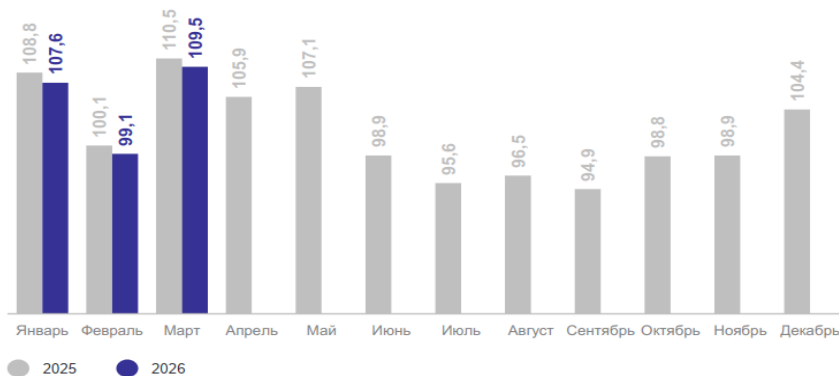
КРАСНОДАРСТАТ

январь – март 2026 г.

316,3

к январю – марту 2025 г.

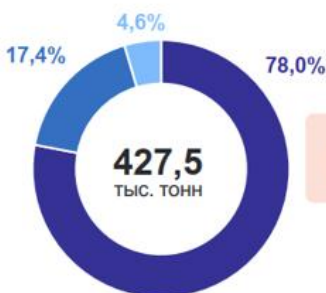
99,0%



ПРОИЗВОДСТВО ОСНОВНЫХ ПРОДУКТОВ ЖИВОТНОВОДСТВА

январь – март 2026 г.

КРАСНОДАРСТАТ



- Сельскохозяйственные организации
- Хозяйства населения
- Крестьянские (фермерские) хозяйства

НАДОЕНО МОЛОКА В РАСЧЕТЕ НА 1 КОРОВУ МОЛОЧНОГО СТАДА

килограммов

КРАСНОДАРСТАТ

январь – март 2026 г.

2 731

Число МО

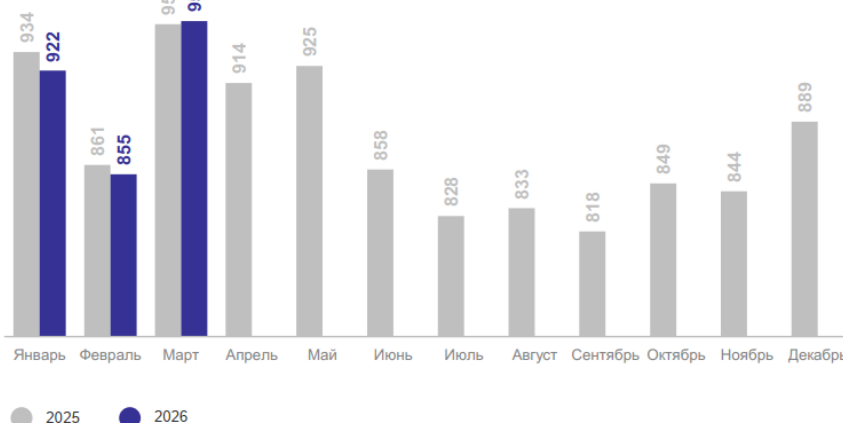
значение показателя больше среднекраевого

9 муниципальных образований

Число МО

значение показателя меньше среднекраевого

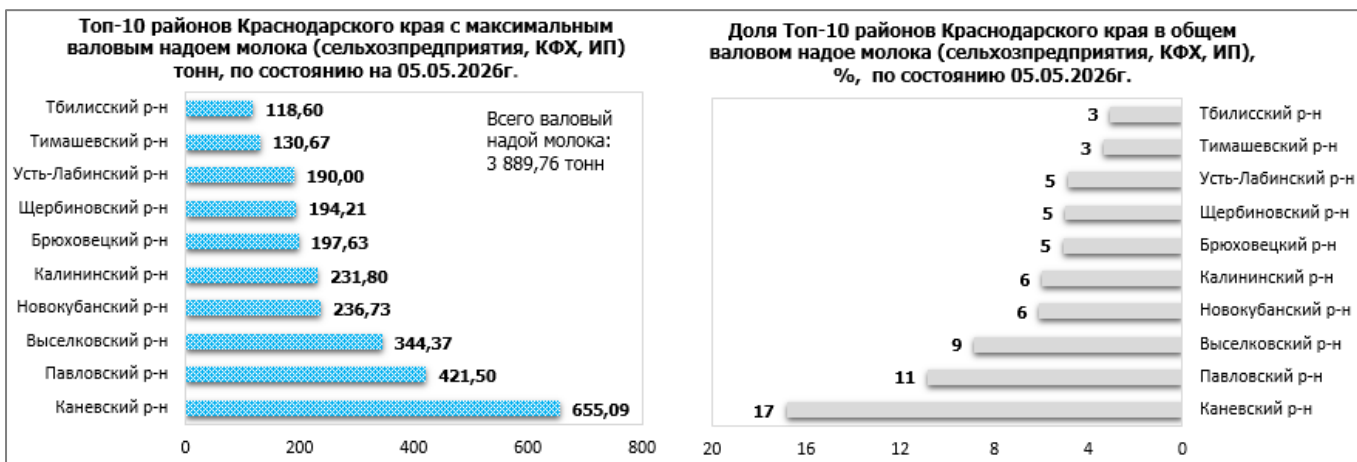
19 муниципальных образований



Молочное скотоводство (05.05.2026г.). Наличие коров в крупных и средних сельхозпредприятиях – 113735 гол, валовой надой – 3382,03 тн, суточный удой на одну корову – 29,70 кг; наличие коров в малых сельхозпредприятиях – 6721 гол, валовой надой – 186,48 тн, суточный удой на одну корову – 27,70 кг; наличие коров в крестьянско-фермерских хозяйствах и ИП – 15162 гол, валовой надой – 321,25 тн, суточный удой на одну корову – 21,20 кг.

Производство молока (05.05.2026г.): всего 135618 голов коров (без учета ЛПХ) (138987 голов в 2025г.), валовой надой – 3889,76 тн (в 2025 г. – 3901,79 тн), суточный удой – 28,70 кг (в 2025г. – 28,10 кг).

В крае ведутся работы **по воспроизводству стада в ЛПХ.** Так по состоянию на **30.04.2026г.** в ЛПХ зарегистрировано тёлоч старше 1 года – 14031 голов, осеменено тёлоч за апрель 2026г. – 774 голов, осеменено телоч с начала 2026г - 2692 голов. Наличие коров – 38859 голов, осеменено коров за апрель 2026г. – 1428 голов, осеменено коров с начала 2026г. – 4994 голов.



Развитие мясного скотоводства по состоянию на 30.04.2026г.: всего голов КРС составляет 35917 голов (2025г. - 46810 голов), в т. ч. коров 11587 голов (2025г. – 14343 голов).

Ведется закупка молока в ЛПХ по состоянию на 04.05.2026г.: организациями потребительской кооперации и предприятиями перерабатывающей промышленности с начала 2026 года закуплено 34317,80 тн.

Средняя закупочная цена на молоко в ЛПХ по состоянию на 30.04.2026г. составляет 33,91 руб./кг. Количество коров в ЛПХ (30.04.2026г.) – 39906 гол. (47785 гол. в 2025г.).



Среднекраевые уровни оптово-отпускных цен предприятий производителей, предприятий оптовой торговли и розничных цен, (rek.krasnodar.ru)

| Наименование товара | Оптово-отпускные цены производителей | | | Оптово-отпускные цены предприятий оптовой торговли | | | Розничные цены | | |
|---|--------------------------------------|----------|-----------|--|----------|-----------|----------------|----------|-----------|
| | 22.04.26 | 29.04.26 | Индекс, % | 22.04.26 | 29.04.26 | Индекс, % | 22.04.26 | 29.04.26 | Индекс, % |
| Молоко питьевое 2,5% жирности пастеризованное в полиэтиленовом пакете, руб. за 1л | 68,73 | 68,73 | 100,00 | 77,86 | 77,86 | 100,00 | 82,55 | 82,48 | 99,91 |
| Молоко питьевое 2,5% жирности пастеризованное в картонном пакете (тетрабрик, пюр-пак, элопак и др.), руб. за 1л | | | | 84,56 | 84,56 | 100,00 | 104,87 | 104,87 | 100,00 |

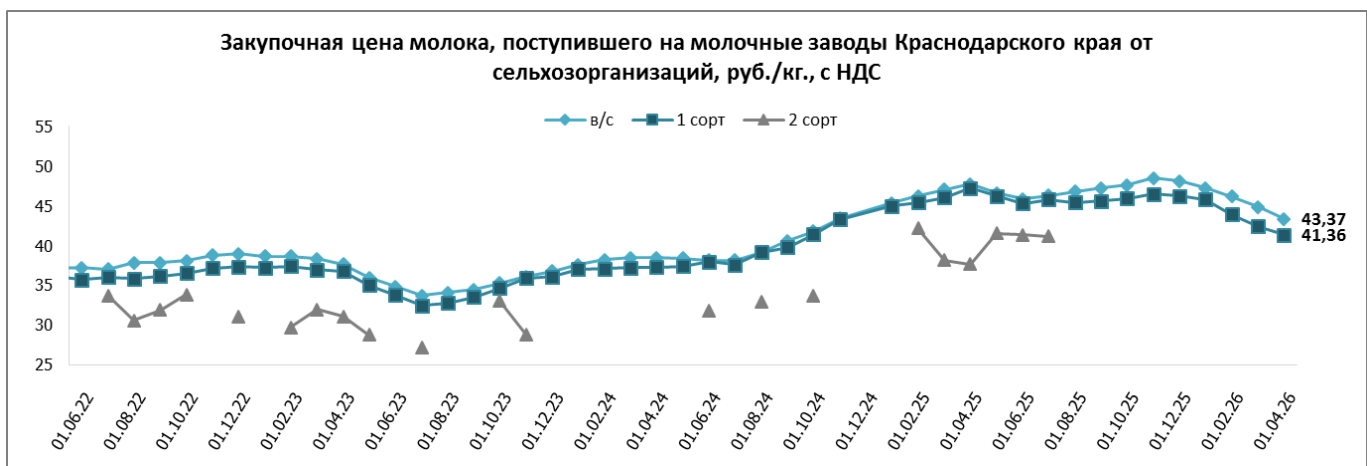
| | | | | | | | | | |
|---|--------|--------|--------|--------|--------|--------|--------|--------|--------|
| Молоко питьевое 3,2% жирности пастеризованное в полиэтиленовом пакете, руб. за 1л | 83,57 | 83,57 | 100,00 | 86,88 | 87,07 | 100,22 | 97,22 | 97,34 | 100,12 |
| Молоко питьевое 3,2-4,5% жирности пастеризованное в картонном пакете (тетрабрик, пюр-пак, элопак и др.), руб. за 1л | | | | | | | 115,76 | 115,68 | 99,93 |
| Кефир 2,5 % жирности, руб. за полиэтиленовый пакет весом 1кг | 75,50 | 75,50 | 100,00 | 85,81 | 85,81 | 100,00 | 92,10 | 92,24 | 100,16 |
| Сметана 20% жирности весовая, руб. за 1кг | 252,69 | 252,69 | 100,00 | 307,80 | 307,80 | 100,00 | 291,64 | 291,61 | 99,99 |
| Сметана 20% жирности, руб. за полиэтиленовый пакет весом 500г | 116,96 | 116,96 | 100,00 | 131,36 | 133,13 | 101,34 | 142,40 | 142,95 | 100,38 |
| Творог обезжиренный весовой, руб. за 1кг | | | | 356,36 | 355,36 | 99,72 | 335,26 | 334,97 | 99,91 |
| Творог обезжиренный, руб. за пачку весом 200г | | | | 79,72 | 79,72 | 100,00 | 85,32 | 85,00 | 99,63 |
| Масло сливочное весовое, руб. за 1кг | 784,72 | 784,72 | 100,00 | 629,93 | 630,43 | 100,08 | 852,80 | 851,58 | 99,86 |
| Масло сливочное фасованное в пачки, руб. за пачку весом 200г | 187,17 | 187,17 | 100,00 | 164,34 | 164,84 | 100,30 | 195,30 | 192,95 | 98,80 |

Оптово-отпускные цены предприятий производителей, находящихся на территории городов и районов края по состоянию на 29.04.2026 года, (rek.krasnodar.ru)

| Район | Молоко питьевое 2,5% жирности пастеризованное в полиэтиленовом пакете, руб. за 1л | Кефир 2,5 % жирности, руб. за полиэтиленовый пакет весом 1кг | Сметана 20% жирности весовая, руб. за 1кг | Творог обезжиренный весовой, руб. за 1кг | Масло сливочное весовое, руб. за 1кг |
|-----------------------------|---|--|---|--|--------------------------------------|
| Армавир | 71,90 | 81,20 | 272,77 | 324,70 | 649,50 |
| Абинский | 76,00 | 79,00 | 268,00 | | 1036,00 |
| Кавказский | 69,00 | 75,00 | | | 862,00 |
| Приморско-Ахтарский | 54,00 | 60,00 | 200,00 | | 520,00 |
| Славянский | 72,60 | 80,60 | | | 790,80 |
| Успенский | 68,88 | 77,22 | 270,00 | | 850,00 |
| Средние краевые цены | 68,73 | 75,50 | 252,69 | | 784,72 |

Средние цены производителей сельскохозяйственной продукции, реализованной сельскохозяйственными организациями в ЮФО, рублей/тонн, (Росстат)

| | молоко сырое крупного рогатого скота | | % изменение |
|-------------------------|--------------------------------------|-------------|-------------|
| | март 2026г. | март 2025г. | |
| Южный федеральный округ | 40 312,27 | 45 430,45 | -11,27 |
| Республика Адыгея | 42 301,83 | 41 502,42 | 1,93 |
| Республика Крым | 39 861,96 | 40 479,78 | -1,53 |
| Краснодарский край | 43 762,61 | 45 222,78 | -3,23 |
| Волгоградская область | 35 244,80 | 45 000,56 | -21,68 |
| Ростовская область | 41 715,03 | 42 869,66 | -2,69 |



Индексы потребительских цен на масло и молоко в Краснодарском крае, (krsdstat.gks.ru)

| Наименование | 27.04.2026г. к 20.04.2026г., % |
|---|--------------------------------|
| Масло сливочное | 98,61 |
| Молоко питьевое цельное пастеризованное 2,5-3,2% жирности | 100,14 |

**Средние потребительские цены на молоко и молочные продукты в городах Краснодарского края
на 27.04.2026г., руб., (krsdstat.gks.ru)**

| Наименование | Краснодарский край | Краснодар | Армавир | Ейск | Новороссийск | Сочи | Туапсе |
|---|--------------------|-----------|---------|---------|--------------|---------|---------|
| Масло сливочное, кг | 1080,28 | 1106,06 | 990,45 | 877,14 | 1070,66 | 1313,15 | 1148,05 |
| Молоко питьевое цельное пастеризованное 2,5-3,2% жирности, литр | 93,79 | 95,72 | 88,92 | 95,82 | 88,72 | 102,70 | 92,73 |
| Молоко питьевое цельное ультрапастеризованное 2,5-3,2% жирности, литр | 125,42 | 116,74 | 129,33 | 133,28 | 115,74 | 152,00 | 127,55 |
| Сметана, кг | 362,09 | 348,57 | 379,82 | 361,03 | 336,05 | 387,78 | 383,55 |
| Кефир, кг | 113,66 | 119,54 | 107,75 | 106,67 | 115,44 | 116,09 | 107,91 |
| Творог, кг | 425,02 | 399,17 | 380,05 | 457,10 | 440,38 | 449,55 | 507,17 |
| Смеси сухие молочные для детского питания, кг | 1403,16 | 1393,17 | 1307,39 | 1461,03 | 1278,63 | 1813,03 | 1346,86 |
| Сыры твердые, полутвердые и мягкие, кг | 946,63 | 920,06 | 897,89 | 869,15 | 1008,89 | 1046,49 | 1018,25 |

При написании обзора использовались материалы ресурсов dairynews.ru, mcx.gov.ru, milknews.ru, clal.it, РЭК, krd.ru, krsdstat.gks.ru, и других открытых информационных источников.

**Информация подготовлена отделом информационно-аналитическим
ГКУ КК «Кубанский сельскохозяйственный информационно-консультационный центр»**

Информация предоставляется «как есть» и только для информационных целей, не для торговых целей или консультаций, и публикуется с задержкой.