

О СИТУАЦИИ НА РЫНКЕ МОЛОКА И МОЛОЧНОЙ ПРОДУКЦИИ В КРАСНОДАРСКОМ КРАЕ ПО СОСТОЯНИЮ НА 03.03.2026 ГОДА

О СИТУАЦИИ НА РЫНКЕ МОЛОКА И МОЛОЧНОЙ ПРОДУКЦИИ В КРАСНОДАРСКОМ КРАЕ

Краснодарский край в 2025г сохранил производство молока на уровне 2024г - 1,7 млн т

Хозяйства Краснодарского края, одного из крупнейших аграрных регионов РФ, в 2025 году произвели более 1,7 млн тонн молока, сообщила пресс-служба администрации региона со ссылкой на губернатора Вениамина Кондратьева.

"Сегодня регион - первый в России по производству питьевого молока. В прошлом году хозяйства произвели более 1 млн 700 тыс. тонн. Растет генетический потенциал дойного стада: сегодня продуктивность коровы уже превышает 10,5 тонн в год", - сообщил губернатор.

Как сообщалось, в 2024 году в крае было произведено 1,7 млн тонн молока. Кондратьев отметил, что отрасль животноводства становится высокотехнологичной. В регионе строятся роботизированные фермы, внедряются передовые технологии и современное оборудование. За последние пять лет на Кубани введено в эксплуатацию более 10 животноводческих ферм общей мощностью 15 тыс. голов КРС. В настоящее время в стадии строительства находятся еще 14 ферм. Краснодарский край - один из крупнейших регионов-производителей молока в России. К 2030 году регион планирует довести ежегодное производство молока до 2,175 млн тонн в год. В крае работает около 60 молокоперерабатывающих предприятий, которые ежегодно производят до 80% всей цельномолочной продукции в Южном федеральном округе. Производственные мощности всех предприятий отрасли способны переработать более 2,5 млн тонн молочного сырья в год.

ИСТОЧНИК: <http://soyanevents.info/news/>

Производство молока КРС в сельскохозяйственных организациях (крупные, средние, малые), тыс.тонн, (Росстат)

Наименование субъекта РФ	январь 2025 года	январь 2026 года	2026г. в % к 2025г.
ЮЖНЫЙ ФЕДЕРАЛЬНЫЙ ОКРУГ	139,4	137,3	98,4
Республика Адыгея	0,8	0,7	82,5
Республика Крым	5,9	5,5	93,7
Краснодарский край	114,4	113,5	99,2
Волгоградская область	6,4	6,4	99,9
Ростовская область	11,9	11,2	93,8
г. Севастополь	0,01	0,01	92,3

Надоено молока в расчете на 1 корову молочного стада в сельскохозяйственных организациях, не относящихся к субъектам малого предпринимательства, кг, (Росстат)

Наименование Ф.О.	январь 2025 года	январь 2026 года	2026г. в % к 2025г.
ЮЖНЫЙ ФЕДЕРАЛЬНЫЙ ОКРУГ	908	897	98,8
Республика Адыгея	105,5
Республика Крым	816
Краснодарский край	934	922	98,7
Волгоградская область	802	809	100,9
Ростовская область	...	777	...

Производство отдельных видов пищевых продуктов в Краснодарском крае, тыс.тонн, (Краснодарстат)

	январь 2026г.	в % к	
		январю 2025г.	декабрю 2025г.
молоко, кроме сырого	32,9	95,8	103,1
масло сливочное	1,1	115,0	103,8
сыры	1,6	95,6	84,2
творог	2,0	107,0	114,7
продукты кисломолочные (кроме творога и продуктов из творога)	13,8	96,2	113,1
мороженое	4,4	91,8	163,2

ПРОИЗВОДСТВО ОСНОВНЫХ ПРОДУКТОВ ЖИВОТНОВОДСТВА

январь 2026 г.

КРАСНОДАРСТАТ



- Сельскохозяйственные организации
- Крестьянские (фермерские) хозяйства
- Хозяйства населения

ПРОИЗВОДСТВО МОЛОКА КРУПНОГО РОГАТОГО СКОТА

тыс. тонн

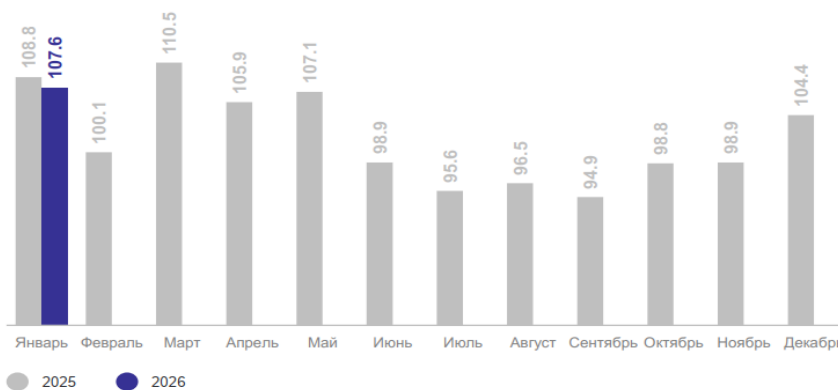
КРАСНОДАРСТАТ

январь 2026 г.

107,6

к январю 2025 г.

98,9%



НАДОЕНО МОЛОКА В РАСЧЕТЕ НА 1 КОРОВУ МОЛОЧНОГО СТАДА

килограммов

КРАСНОДАРСТАТ

январь 2026 г.

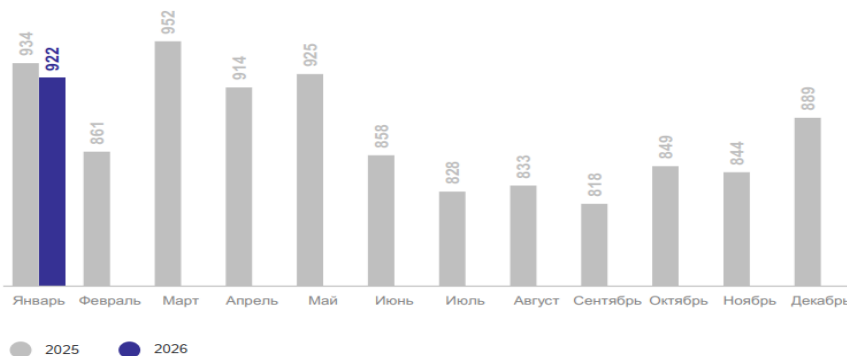
922

Число МО
значение показателя
больше среднекраевого

8 муниципальных образований

Число МО
значение показателя
меньше среднекраевого

20 муниципальных образований

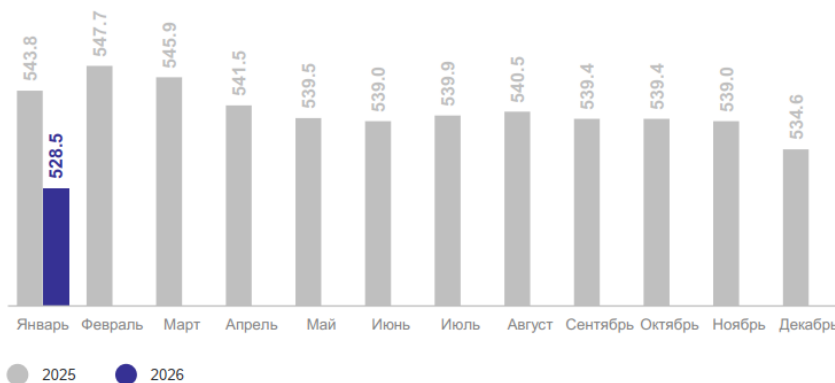


ПОГОЛОВЬЕ КРУПНОГО РОГАТОГО СКОТА

на конец января, тыс. голов

КРАСНОДАРСТАТ

Всего	528,5
Сельскохозяйственные организации	353,6
Хозяйства населения	116,8
Крестьянские (фермерские) хозяйства	58,1



Молочное скотоводство (03.03.2026г.). Наличие коров в крупных и средних сельхозпредприятиях – 116247 гол, валовой надой – 3404,10 тн, суточный удой на одну корову – 29,30 кг; наличие коров в малых сельхозпредприятиях – 6682 гол, валовой надой – 186,59 тн, суточный удой на одну корову – 27,90 кг; наличие коров в крестьянско-фермерских хозяйствах и ИП – 15139 гол, валовой надой – 316,47 тн, суточный удой на одну корову – 20,90 кг.

Производство молока (03.03.2026г.): всего 138068 голов коров (без учета ЛПХ) (139669 голов в 2025г.), валовой надой – 3907,16 тн (в 2025 г. – 3889,64 тн), суточный удой – 28,30 кг (в 2025г. – 27,80 кг).

В крае ведутся **работы по воспроизводству стада в ЛПХ.** Так по состоянию на 26.02.2026г. в ЛПХ зарегистрировано телок старше 1 года – 14063 голов, осеменено телок за февраль 2026г. – 568 голов, осеменено телок с начала 2026г - 1199 голов. Наличие коров – 38120 голов, осеменено коров за февраль 2026г. – 1066 голов, осеменено коров с начала 2026г. – 2235 голов.

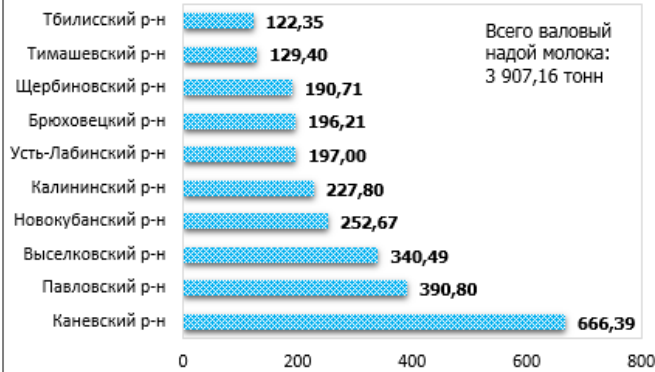
Развитие мясного скотоводства по состоянию на 26.02.2026г.: всего голов КРС составляет 37433 голов (2025г. - 50111 голов), в т. ч. коров 12101 голов (2025г. – 14252 голов).

Ведется закупка молока в ЛПХ по состоянию на 03.03.2026г.: организациями потребительской кооперации и предприятиями перерабатывающей промышленности с начала 2026 года закуплено 17229 тн.

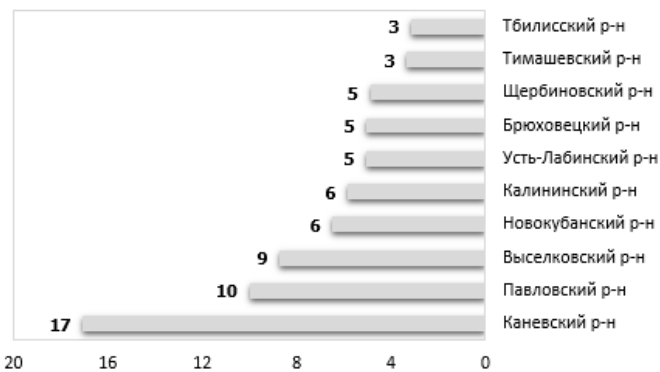
Средняя закупочная цена на молоко в ЛПХ по состоянию на 26.02.2026г. составляет 34,84 руб./кг. Количество коров в ЛПХ (26.02.2026г.) – 40407 гол. (50467 гол. в 2025г.).



Топ-10 районов Краснодарского края с максимальным валовым надоем молока (сельхозпредприятия, КФХ, ИП) тонн, по состоянию на 03.03.2026г.



Доля Топ-10 районов Краснодарского края в общем валовом надое молока (сельхозпредприятия, КФХ, ИП), %, по состоянию 03.03.2026г.



Среднекраевые уровни оптово-отпускных цен предприятий производителей, предприятий оптовой торговли и розничных цен, (rek.krasnodar.ru)

Наименование товара	Оптово-отпускные цены предприятий производителей			Оптово-отпускные цены предприятий оптовой торговли			Розничные цены		
	18.02.26	25.02.26	Индекс, %	18.02.26	25.02.26	Индекс, %	18.02.26	25.02.26	Индекс, %
Молоко питьевое 2,5% жирности пастеризованное в полиэтиленовом пакете, руб. за 1л	67,35	67,35	100,00	76,80	76,48	99,59	82,53	82,61	100,10
Молоко питьевое 2,5% жирности пастеризованное в картонном пакете (тетрабрик, пюр-пак, элопак и др.), руб. за 1л				83,01	84,39	101,66	105,08	105,18	100,09
Молоко питьевое 3,2% жирности пастеризованное в полиэтиленовом пакете, руб. за 1л	82,32	82,32	100,00	87,43	87,46	100,04	96,87	96,70	99,82
Молоко питьевое 3,2-4,5% жирности пастеризованное в картонном пакете (тетрабрик, пюр-пак, элопак и др.), руб. за 1л							115,50	115,13	99,68
Кефир 2,5 % жирности, руб. за полиэтиленовый пакет весом 1кг	74,43	74,43	100,00	85,65	85,48	99,80	92,63	92,51	99,86
Сметана 20% жирности весовая, руб. за 1кг	252,69	252,69	100,00	307,79	301,73	98,03	296,55	293,99	99,14
Сметана 20% жирности, руб. за полиэтиленовый пакет весом 500г	116,30	116,30	100,00	132,81	133,51	100,52	142,33	141,99	99,76
Творог обезжиренный весовой, руб. за 1кг				360,87	360,70	99,95	330,65	330,87	100,07
Творог обезжиренный, руб. за пачку весом 200г				82,44	82,27	99,79	87,26	87,62	100,41
Масло сливочное весовое, руб. за 1кг	778,85	778,85	100,00	629,82	629,39	99,93	846,00	847,30	100,15
Масло сливочное фасованное в пачки, руб. за пачку весом 200г	185,53	185,53	100,00	169,00	168,61	99,77	198,46	198,21	99,87

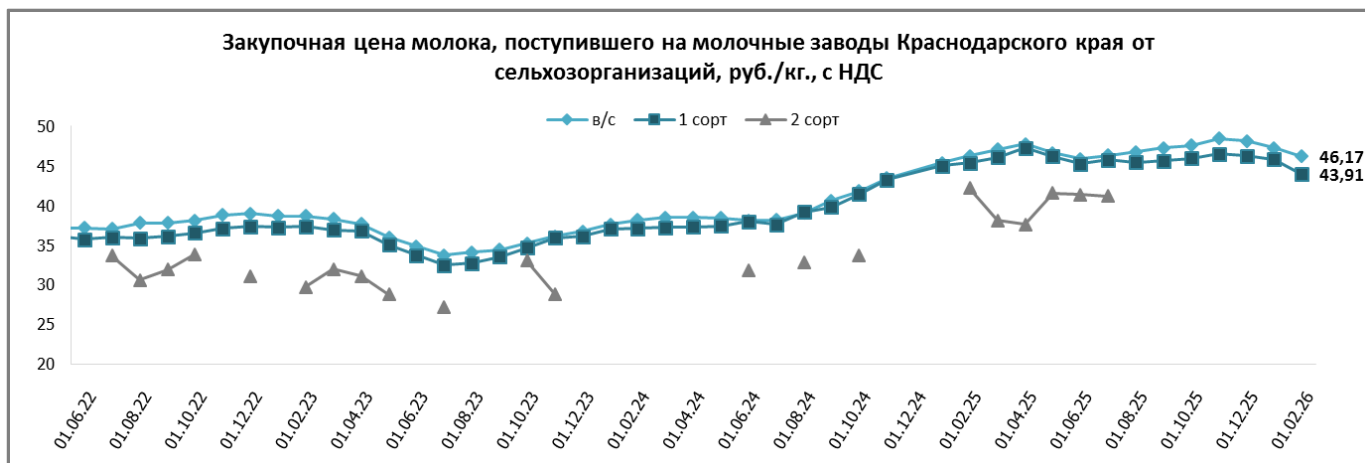
Оптово-отпускные цены предприятий производителей, находящихся на территории городов и районов края по состоянию на 25.02.2026 года, (rek.krasnodar.ru)

Район	Молоко питьевое 2,5% жирности пастеризованное в полиэтиленовом пакете, руб. за 1л	Кефир 2,5 % жирности, руб. за полиэтиленовый пакет весом 1кг	Сметана 20% жирности весовая, руб. за 1кг	Творог обезжиренный весовой, руб. за 1кг	Масло сливочное весовое, руб. за 1кг
Армавир	71,90	80,87	272,77	324,70	649,50
Абинский	76,00	79,00	268,00		1036,00
Кавказский	65,00	71,00			862,00
Приморско-Ахтарский	54,00	60,00	200,00		520,00
Славянский	68,30	78,50			785,60
Успенский	68,88	77,22	270,00		820,00
Средние краевые цены	67,35	74,43	252,69		778,85

Средние цены производителей сельскохозяйственной продукции, реализованной сельскохозяйственными организациями в ЮФО, рублей/тонн, (Росстат)

	молоко сырое крупного рогатого скота		% изменение
	январь 2026г.	январь 2025г.	
Южный федеральный округ	43 299,42	44 402,81	-2,48
Республика Адыгея	42 795,78	38 909,84	9,99
Республика Крым	39 861,96	40 479,78	-1,53
Краснодарский край	43 762,61	45 222,78	-3,23

Волгоградская область	38 909,66	44 936,99	-13,41
Ростовская область	43 967,59	40 913,75	7,46



Индексы потребительских цен на масло и молоко в Краснодарском крае, (krsdstat.gks.ru)

Наименование	24.02.2026г. к 16.02.2026г., %
Масло сливочное	99,58
Молоко питьевое цельное пастеризованное 2,5-3,2% жирности	100,30

Средние потребительские цены на молоко и молочные продукты в городах Краснодарского края на 24.02.2026г., руб., (krsdstat.gks.ru)

Наименование	Краснодарский край	Краснодар	Армавир	Ейск	Новороссийск	Сочи	Туапсе
Масло сливочное, кг	1101,11	1135,39	1008,00	952,75	1055,26	1311,83	1160,62
Молоко питьевое цельное пастеризованное 2,5-3,2% жирности, литр	93,35	95,94	88,44	95,07	89,65	97,79	92,73
Молоко питьевое цельное ультрапастеризованное 2,5-3,2% жирности, литр	123,97	116,44	125,13	131,77	116,24	148,98	126,15
Сметана, кг	359,91	343,24	385,11	349,03	330,18	401,58	378,68
Кефир, кг	114,36	119,75	108,46	108,49	116,25	118,95	107,19
Творог, кг	425,37	394,27	397,65	450,76	444,03	438,27	506,98
Смеси сухие молочные для детского питания, кг	1370,78	1349,29	1297,70	1450,94	1273,24	1704,69	1323,08
Сыры твердые, полутвердые и мягкие, кг	931,45	902,69	898,91	856,50	976,95	1044,29	990,24

Средние розничные цены на молоко и молочные продукты в г. Краснодаре, руб., (krd.ru)

Наименование продукции	Максимальная	Минимальная	Средняя	Прирост средней розничной цены в % 03.03.26г. к 24.02.26г.
Масло сливочное весовое, руб. за 1кг	1 200,00	552,50	862,80	-
Масло сливочное фасованное в пачки, руб. за пачку весом 200г	370,28	166,24	266,57	+0,7
Кефир 2,5 % жирности, руб. за полиэтиленовый пакет весом 1кг	112,57	70,22	95,85	+0,2
Молоко питьевое 2,5% жирности пастеризованное, руб. за полиэтиленовый пакет ёмкостью 1л	105,00	68,85	82,98	+0,2
Молоко питьевое 2,5% жирности пастеризованное, руб. за картонный пакет (пюр-пак и др.) ёмкостью 1л	148,65	80,81	104,78	-0,2
Молоко питьевое 3,2 % жирности пастеризованное, руб. за полиэтиленовый пакет ёмкостью 1л	112,19	65,00	96,65	+0,4
Молоко питьевое 3,2-4,5 % жирности пастеризованное, руб. за картонный пакет (тетра-брик, пюр-пак и др.) ёмкостью 1л	175,00	87,17	127,71	-0,1
Сметана 20% жирности весовая, руб. за 1кг	533,61	230,00	330,26	-
Сметана 20% жирности, руб. за полиэтиленовый пакет весом 500г	216,67	144,95	171,52	-0,3
Творог, обезжиренный весовой, руб. за 1кг	576,00	250,67	387,70	-
Творог, обезжиренный, за пачку весом 200г	108,61	70,50	92,79	+0,4

При написании обзора использовались материалы ресурсов dairynews.ru, mcx.gov.ru, milknews.ru, clal.it, РЭК, krd.ru, krsdstat.gks.ru, и других открытых информационных источников.

**Информация подготовлена отделом информационно-аналитическим
ГКУ КК «Кубанский сельскохозяйственный информационно-консультационный центр»**

Информация предоставляется «как есть» и только для информационных целей, не для торговых целей или консультаций, и публикуется с задержкой.