

О СИТУАЦИИ НА РЫНКЕ МАСЛИЧНЫХ КУЛЬТУР В КРАСНОДАРСКОМ КРАЕ ПО СОСТОЯНИЮ НА 02.04.2024 ГОДА

Остаток продукции в сельскохозяйственных организациях, не относящихся к субъектам малого предпринимательства в Краснодарском крае, тонн

	февраль 2023 года	февраль 2024 года	февраль 2024 года в % к февралю 2023 года
Семена и плоды масличных культур - всего	309251	234986	76,0
в том числе семена подсолнечника	164316	165837	100,9

https://rosstat.gov.ru/enterprise_economy

Отгружено (передано) продукции собственного производства крупными, средними и малыми сельскохозяйственными организациями в Краснодарском крае, тонн

	Отгружено (передано) продукции - всего		
	февраль 2023 года	февраль 2024 года	февраль 2024 года в % к февралю 2023 года
Семена и плоды масличных культур - всего	50251	37097	73,8

https://rosstat.gov.ru/enterprise_economy

Наличие в хозяйствах, КФХ и ИП (на токах, складах) зерна, маслосемян 02.04.2024г.

Подсолнечника т.тн.	Сои т.тн.	Рапса т.тн.	Льна т.тн.
34,78	11,27	0,65	0,10

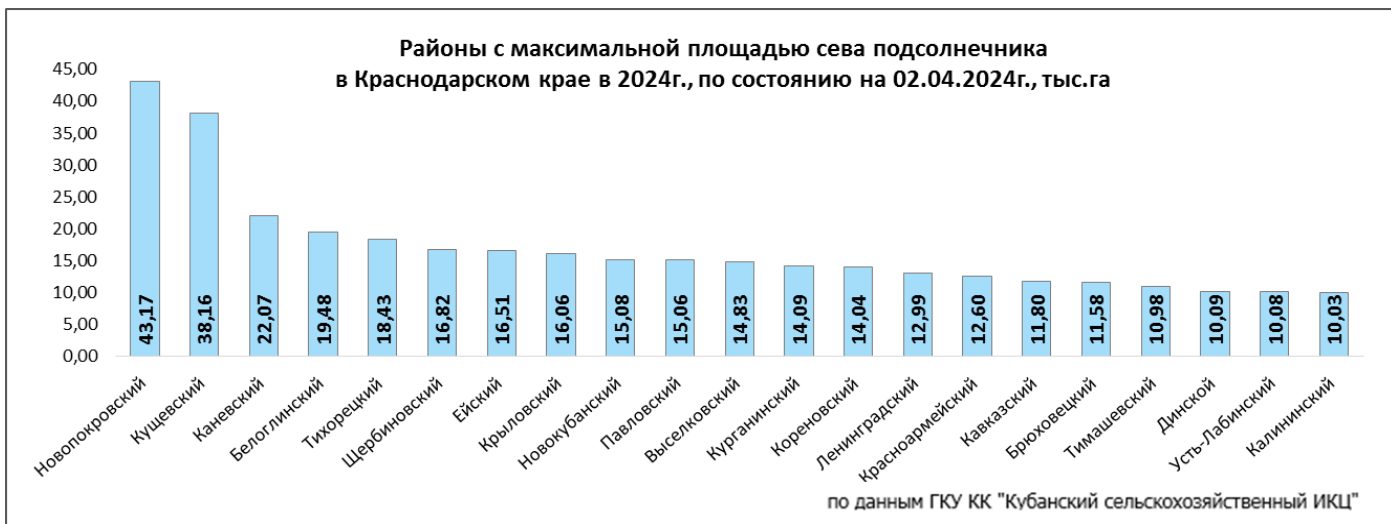
Наличие у с/х товаропроизводителей семян: подсолнечника и сои для посева в 2024 году (все категории хозяйств) по состоянию на 01.02.2024г.

	План сева в 2024 году, тыс. га	Требуется семян всего, тонн	Имеется в наличии всего, тонн	%	в том числе имеется отечественных семян, тонн	в том числе имеется иностранных семян, тонн
подсолнечник	225,373	1 071,06	1 073,78	100	368,5	705,28
соя	10,277	830,56	830,56	100	815,38	15,18

Сев подсолнечника в Краснодарском крае на 02.04 2024г.

	единица измерения	2024 год			на эту дату 2023 г.	+ - к 2023 г.
		Намечено	Факт	%		
Подсолнечник	т. га	457,9	67,6	15	7,1	60,5

Районы с максимальной площадью сева подсолнечника в Краснодарском крае в 2024г., по состоянию на 02.04.2024г., тыс.га

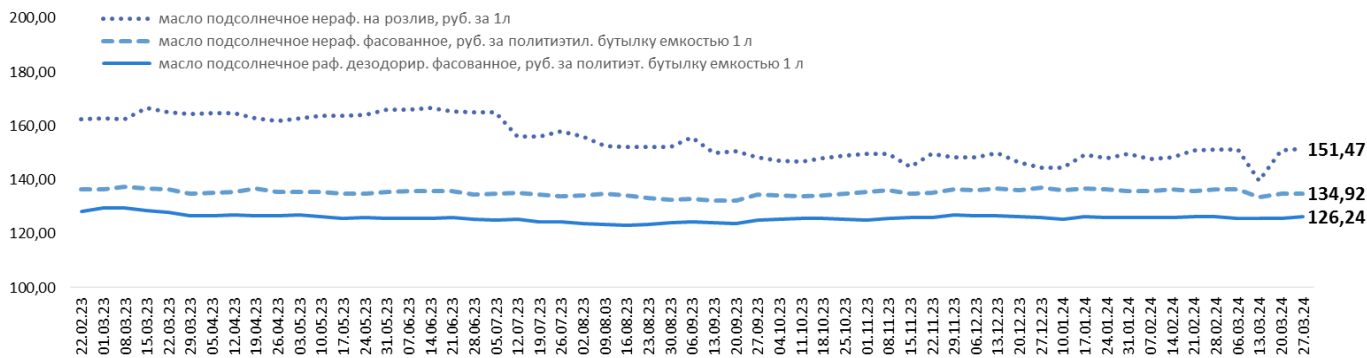


Индекс потребительских цен на масло подсолнечное в Краснодарском крае по данным Управления федеральной службы государственной статистики по Краснодарскому краю и республике Адыгея 25 марта к 18 марта 2024г. составил **100,45 %**.

Средние потребительские цены на масло подсолнечное в городах Краснодарского края на 25.03.2024г., руб./литр (<https://23.rosstat.gov.ru/>)

Наименование	Краснодарский край	Краснодар	Армавир	Ейск	Новороссийск	Сочи	Туапсе
Масло подсолнечное	129,68	120,94	134,38	129,97	130,52	149,72	129,82

Розничные цены на подсолнечное масло в Краснодарском крае, руб./л. (РЭК)

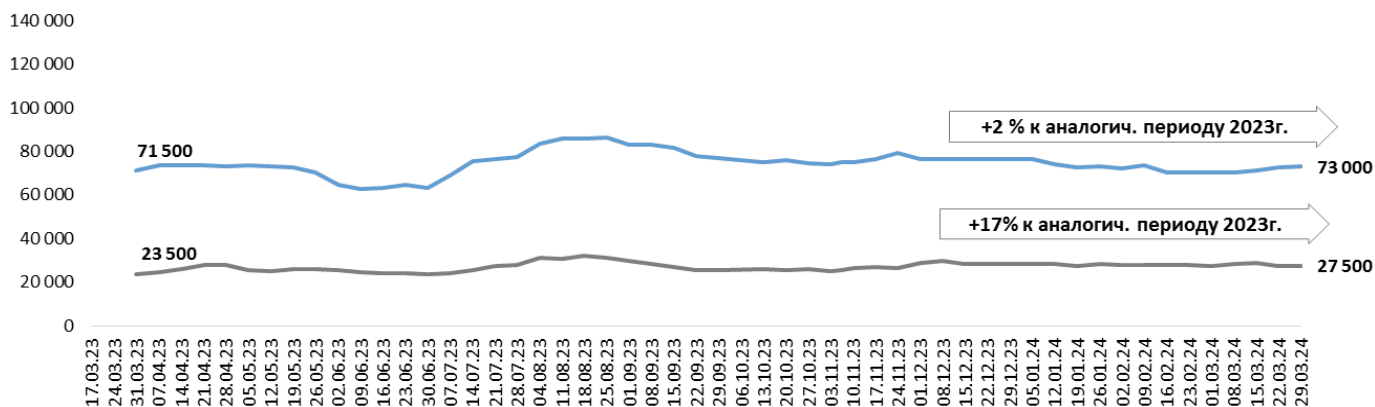


Розничные цены на масло растительное подсолнечное в г. Краснодаре на 26.03.2024г. (krd.ru)

Наименование продукции	Максимальная розничная цена, руб.	Минимальная розничная цена, руб.	Средняя розничная цена, руб.	Прирост средней розн. цены 26.03.24г. к 19.03.24г., %
Масло растительное подсолнечное нерафинированное на розлив, руб. за 1 л	240,00	155,00	208,33	-
Масло растительное подсолнечное нерафинированное фасованное, руб. за полиэтиленовую бутылку ёмкостью 1 л	177,67	131,27	154,35	
Масло растительное подсолнечное рафинированное дезодорированное фасованное, руб. за полиэтиленовую бутылку ёмкостью 1 л	157,90	91,72	131,17	0,1



Средние цены (покупки/продаж) на подсолнечник и масло подсолнечное в Краснодарском крае, руб./т EXW, с НДС (10%) по данным ПроЗерно



Среднекраевые оптово-отпускные цены предприятий производителей и предприятий оптовой торговли, розничные цены в Краснодарском крае в 2024 году, руб. (РЭК)

Наименование	Период	масло подсолнечное нераф. на розлив, руб. за 1л	масло подсолнечное нераф. фасованное, руб. за полиэтилит. бутылку емкостью 1 л	масло подсолнечное раф. дезодорир. фасованное, руб. за полиэтит. бутылку емкостью 1 л
Оптово-отпускные цены предприятий производителей	20.03.2024			96,69
	27.03.2024			96,69
	Индекс, %			100,00
Оптово-отпускные цены предприятий оптовой торговли	20.03.2024		112,15	113,58
	27.03.2024		112,38	113,82
	Индекс, %		100,21	100,22
Розничные цены	20.03.2024	150,89	134,87	125,71
	27.03.2024	151,47	134,92	126,24
	Индекс, %	100,38	100,04	100,42

Среднекраевые оптово-отпускные цены предприятий оптовой торговли, находящихся на территории городов и районов Краснодарского края по состоянию на 27.03.2024 года (РЭК)

Район	масло подсолнечное нераф. фасованное, руб. за полиэтилит. бутылку емкостью 1 л	масло подсолнечное раф. дезодорир. фасованное, руб. за полиэтит. бутылку емкостью 1 л
Анапа	124,69	138,00
Армавир	108,10	123,00

Краснодар	103,72	105,18
Сочи	116,39	101,50
Крымск	122,40	111,03
Ленинградский		104,50
Отраденский		110,00
Славянский		131,20
Туапсинский	99,00	100,00
Средние краевые цены	112,38	113,82

Среднекраевые оптово-отпускные цены предприятий производителей, находящихся на территории городов и районов Краснодарского края по состоянию на 27.03.2024 года (РЭК)

Район	масло подсолнечное нераф. на розлив, руб. за 1 л	масло подсолнечное нераф. фасованное, руб. за полиэтил. бутылку емкостью 1 л	масло подсолнечное раф. дезодорир. фасованное, руб. за полиэтил. бутылку емкостью 1 л
Динской	70,76		90,08
Ейский		100,00	
Ленинградский			85,00
Отраденский			115,00
Средние краевые цены			96,69

Для написания обзора использовалась информация из следующих источников: МСХ РФ, Росстат, Investing.com, oilworld.ru, zol.ru, РЭК, Крайстат и другие открытые источники.

**Информация подготовлена отделом информационно-аналитическим
ГКУ КК «Кубанский сельскохозяйственный информационно-консультационный центр»**

Информация предоставляется «как есть» и только для информационных целей, не для торговых целей или консультаций, и публикуется с задержкой.