

## О СИТУАЦИИ НА РЫНКЕ МАСЛИЧНЫХ В КРАСНОДАРСКОМ КРАЕ ПО СОСТОЯНИЮ НА 03.09.2021 ГОДА

В Краснодарском крае продолжается уборка сои. По состоянию на 02.09.2021г. фактически убрано 9,53 т. га (план 2021г.- 154,48 т. га) валовый сбор 16,17 т. тн, урожайность 17 ц/га. Максимальная урожайность отмечена в следующих районах: г.Армавир -19,7 ц/га, Новокубанский р-н -24,6 ц/га, Успенский р-н -24,6 ц/га.

Началась уборка подсолнечника. По состоянию на 02.09.2021г. фактически убрано 26,96 т. га (план 2021г.- 441,90 т. га) валовый сбор 65,01 т. тн, урожайность 24,10 ц/га. Максимальная урожайность отмечена в следующих районах Новокубанский р-н -37 ц/га, Тбилисский р-н -35 ц/га, Усть-Лабинский р-н -32,1 ц/га.

УБОРКА СОИ				УБОРКА ПОДСОЛНЕЧНИКА			
план, т.га	Фактически убрано т.га	Валовой сбор т.тн	Урожайность ц/га	план, т.га	Фактически убрано т.га	Валовой сбор т.тн	Урожайность ц/га
154,48	9,53	16,17	17,00	441,90	26,96	65,01	24,10

по состоянию на 02.09.2021г.

### Производство растительных и животных масел и жиров в Краснодарском крае, тыс.тонн

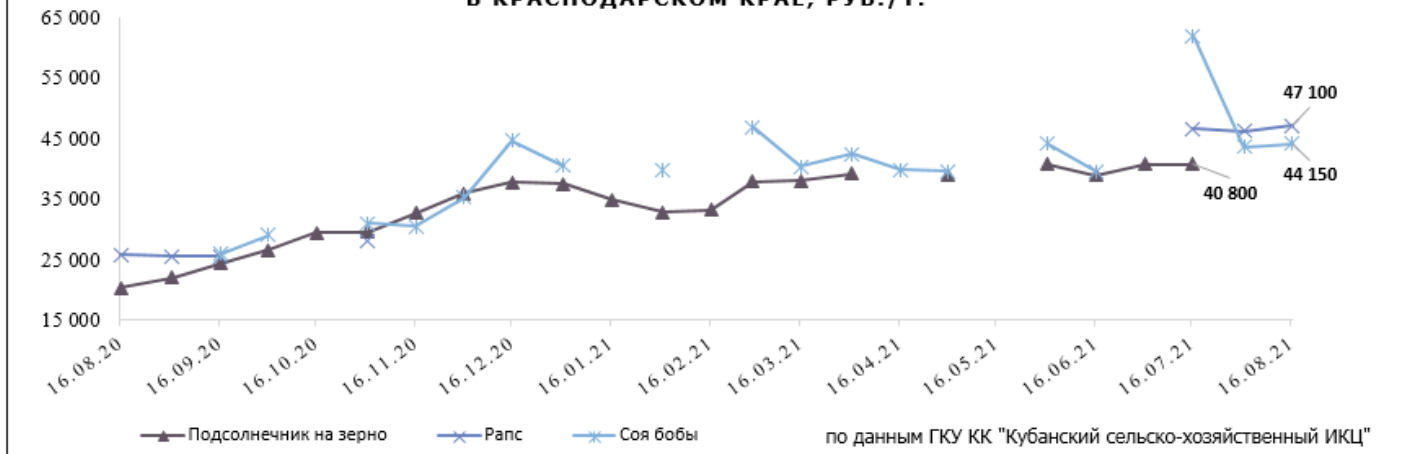
	июль 2021г.	январь-июль 2021г.	в % к	
			июлю 2020г.	январю-июлю 2020г.
Производство растительных и животных масел и жиров			81,7	88,5
масла растительные и их фракции нерафинированные	30,9	323,1	85,5	79,6
масло подсолнечное и его фракции нерафинированные	18,7	281,4	114,8	78,0
масла растительные и их фракции рафинированные, но не подвергнутые химической модификации	28,1	171,4	123,3	115,2
жмых и прочие твердые остатки растительных жиров или масел растительных жиров или масел	40,3	443,4	70,7	84,6
жиры специального назначения			64,1	99,5

gks.ru

### Средние цены сельхозпроизводителей Краснодарского края на реализованную сельхозпродукцию, руб./т.

наименование продукции	01.05.21	16.05.21	01.06.21	16.06.21	01.07.21	16.07.21	01.08.21	16.08.21
<b>Пшеница</b>								
- продовольственная мягкая 3 класса	15 455	15 400	15 837	15 400	15 000	14 075		14 351
- продовольственная мягкая 4 класса	14 800		15 193	15 201	14 500	13 422	13 132	14 197
- фуражная	14 318		14 300	14 300		12 600	12 067	13 500
<b>Ячмень</b>								
- продовольственный	15 450	15 600	15 400	15 400	15 400	13 467		13 800
- фуражный	12 000				13 000	12 867	12 273	
<b>Кукуруза 2 класса</b>	14 700	14 873	14 166	14 250	14 150	15 000	13 383	14 075
<b>Зернобобовые культуры</b>								
Горох	23 200		23 359		28 000	18 000	15 643	17 000
<b>Масличные культуры</b>								
Подсолнечник на зерно	38 933		40 813	38 900	40 800	40 800		
Рапс						46 673	46 255	47 100
Соя бобы	39 564		44 180	39 560		62 000	43 575	44 150

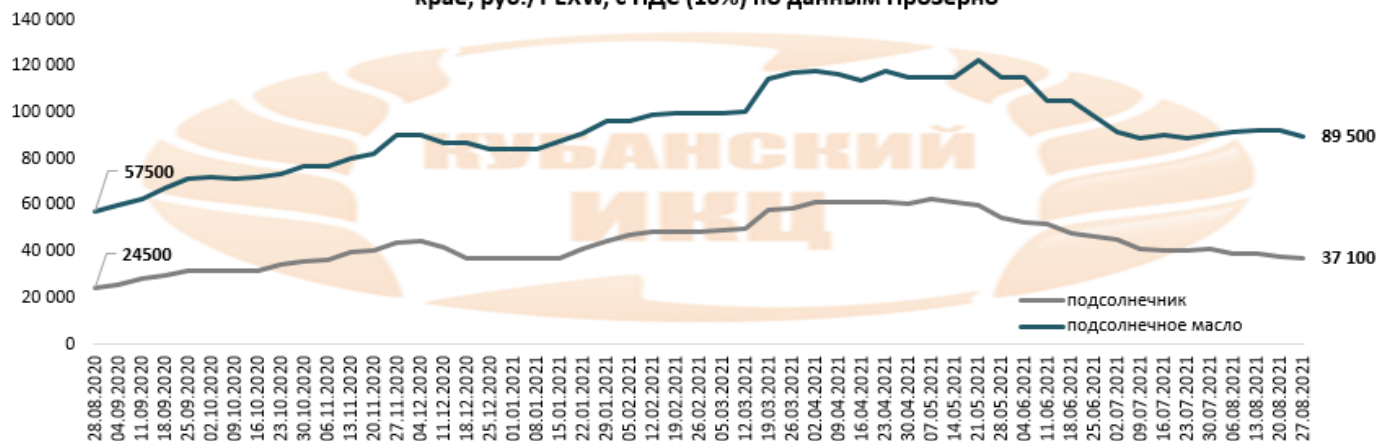
**ДИНАМИКА СРЕДНИХ ЦЕН РЕАЛИЗАЦИИ МАСЛИЧНЫХ КУЛЬТУР  
В КРАСНОДАРСКОМ КРАЕ, РУБ./Т.**



**Средние цены производителей Краснодарского края на растительные масла и продукцию его переработки, руб./т.**

наименование продукции	01.05.21	16.05.21	01.06.21	16.06.21	01.07.21	16.07.21	01.08.21	16.08.21
<b>Масло подсолнечное</b>								
- фасованное отечественное	86 525	87 275	90 667	91 000	91 000	91 000	91 000	91 000
- разливное отечественное	91 000	91 000	91 000	91 000	91 000	91 000	91 000	91 000
<b>Жмыхи и шроты</b>								
<b>Жмых</b>								
- подсолнечный	30 000	32 500	32 500		32 500	32 500	32 500	32 500
- соевый	35 800	36 500	36 500	36 500	36 500	36 500	36 500	36 500
<b>Шрот</b>								
- подсолнечный	25 500	26 500	26 500	27 500	27 500	27 500	27 500	27 500

**Средние цены (покупки/продаж) на подсолнечник и масло подсолнечное в Краснодарском крае, руб./т EXW, с НДС (10%) по данным ПроЗерно**



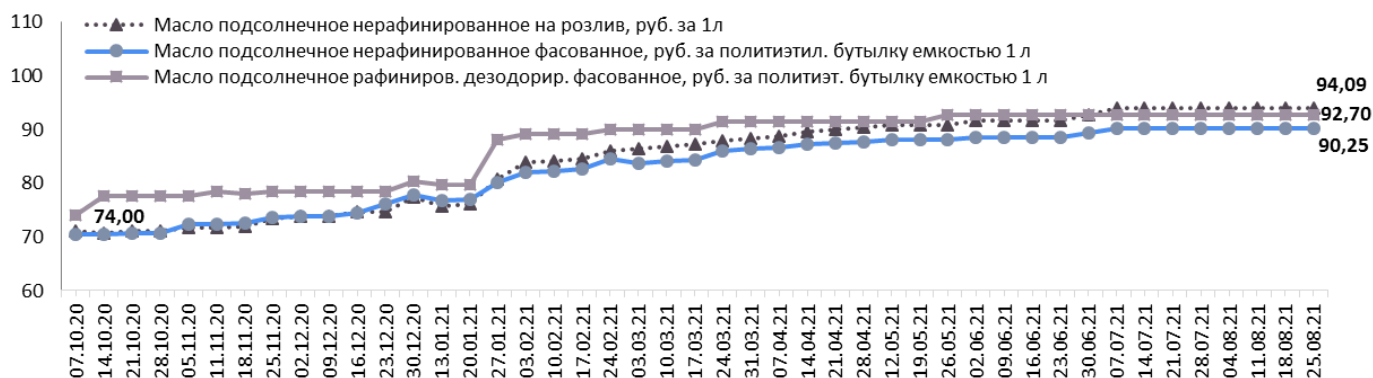
**Мониторинг цен (мелкий опт) на масло подсолнечное рафинированное в 2021г., руб. (РЭК)**

	01.01.21	01.02.21	01.03.21	01.04.21	01.05.21	01.06.21	01.07.21	01.08.21	01.09.21
Масло подсолнечное рафинированное, фасованное, 1 л, бутылка	86,40	88,50	90,80	93,90	95,70	96,30	98,40	99,20	99,10
Масло подсолнечное рафинированное, фасованное, 5 л, бутылка	427,10	438,70	457,10	466,80	477,50	474,30	470,50	469,00	469,60

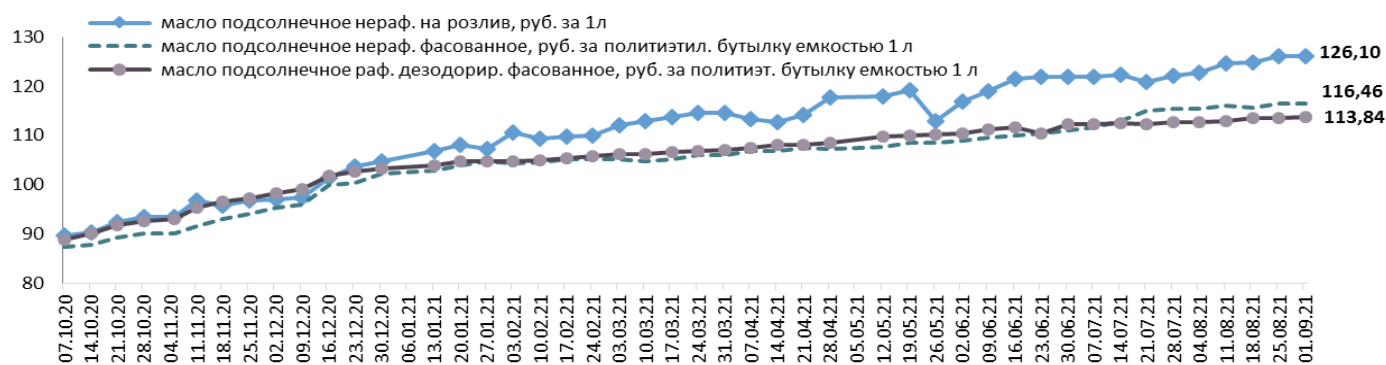
**Средние оптовые цены на подсолнечное масло в г.Краснодаре (krd.ru)**

Наименование товара	Единица измерения	Цена, в рублях			Прирост цены, % 30.08.21/29.07.21
		минимальная	максимальная	средняя	
Масло подсолнечное рафинированное, фасованное, 1л	бутылка	79,00	115,00	98,34	-1,4
Масло подсолнечное рафинированное, фасованное, 5л	бутылка	429,50	614,42	564,91	3,0

**Оптово-отпускные цены предприятий производителей на подсолнечное масло в Краснодарском крае, руб./л. (РЭК)**



### Розничные цены на подсолнечное масло в Краснодарском крае, руб./л. (РЭК)



### Розничные цены на масло растительное подсолнечное в г. Краснодаре на 01.09.2021г. (krd.ru)

Наименование продукции	Максимальная розничная цена, руб.	Минимальная розничная цена, руб.	Средняя розничная цена, руб.	Прирост средней розн. цены за неделю в %
Масло растительное подсолнечное нерафинированное на розлив, руб. за 1 л	140,00	110,00	123,33	-
Масло растительное подсолнечное нерафинированное фасованное, руб. за полиэтиленовую бутылку ёмкостью 1 л	136,00	94,00	113,56	0,4%
Масло растительное подсолнечное рафинированное дезодорированное фасованное, руб. за полиэтиленовую бутылку ёмкостью 1 л	122,11	90,00	105,25	-0,4%

### Изменения потребительских цен на масло подсолнечное в КК, %

30 августа к 23 августа 2021г.	30 августа 2021г. к концу	
	июля 2021г.	декабря 2020г.
99,6	100,1	108,0

gks.ru

### Средние потребительские цены на масло подсолнечное в городах Краснодарского края на 30.08.2021г. (данные Крайстат)

Наименование	Краснодарский край	Краснодар	Армавир	Ейск	Новороссийск	Сочи	Туапсе
Масло подсолнечное, за руб./кг.	129,23	132,78	125,80	131,40	127,68	133,83	121,01

### Динамика структуры экспорта Краснодарского края

	2017	2018	2019	2020	на 22.08.2020	на 22.08.2021	прирост 2021/2020
Масложировая продукция, млн долларов США	183,73	199,84	292,96	462,76	270,57	417,50	54,30%

АГРОЭКСПОРТ

### Структура экспорта продукции АПК в разрезе товарных групп по Краснодарскому краю

	2020 на 22.08.2020, тыс. долларов США	2021 на 22.08.2021, тыс. долларов США	прирост в 2021 к 2020, %
Масло подсолнечное	194 341,9	262 278,6	35
Жмыхи	16 690,7	7 594,0	-54,5
Масло рапсовое	27 962,8	110 512,9	в 4 раза больше
Масло соевое	30 172,3	36 085,6	19,6
Маргарин	349,3	590,4	69
Майонез и др. соусы	361,8	439,3	21,4
Масло льняное	686,0	0,1	-100
<b>Общий итог</b>	<b>270 564,8</b>	<b>417 500,9</b>	<b>54,3</b>

АГРОЭКСПОРТ

Для написания обзора использовалась информация из следующих источников: РЭК, ПроЗерно, krd.ru, yutu.customs.gov.ru, Крайстат и другие открытые источники.

**Информация подготовлена отделом информационно-аналитическим ГКУ КК «Кубанский сельскохозяйственный информационно-консультационный центр»**

Информация предоставляется «как есть» и только для информационных целей, не для торговых целей или консультаций, и публикуется с задержкой.