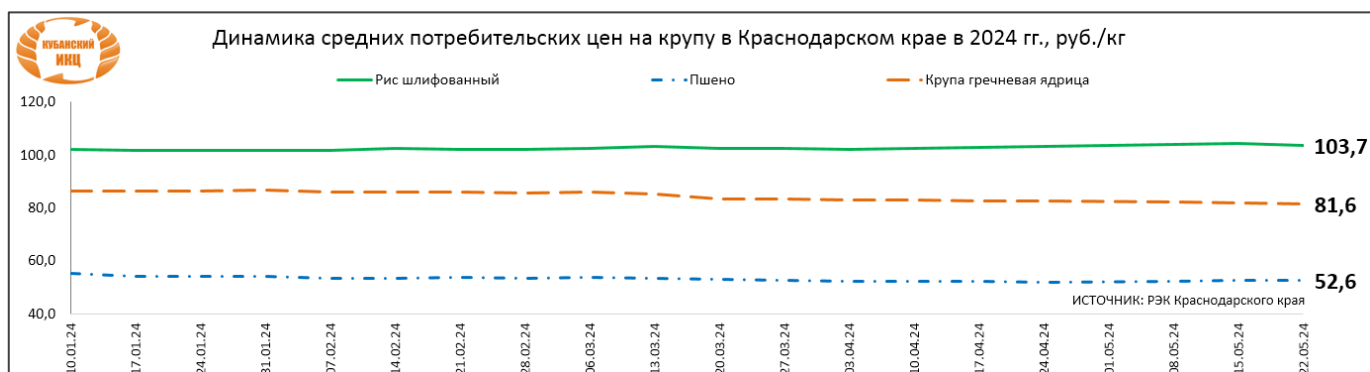
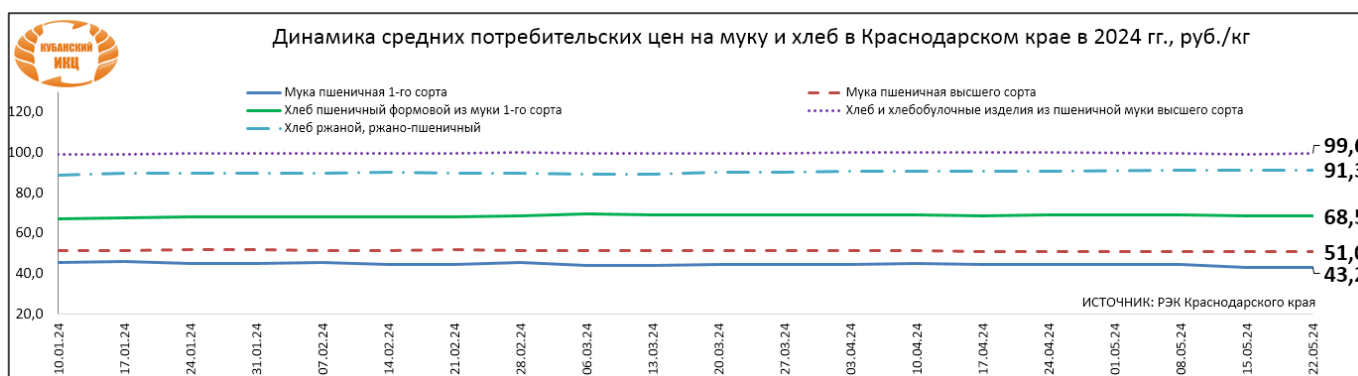


ЦЕНЫ НА ХЛЕБ, МУКУ И КРУПЫ В КРАСНОДАРСКОМ КРАЕ ПО СОСТОЯНИЮ НА 28.05.2024 ГОДА

Среднекраевые розничные цены на муку, хлеб и крупу, руб./кг

Наименование товара	10.01.24	24.04.24	08.05.24	15.05.24	22.05.24	изменения к предыдущей дате, %	изменения к началу 2024 года, %
Мука пшеничная 1-го сорта	45,4	44,7	44,3	43,3	43,2	↓ -0,2	↓ -5,5
Мука пшеничная высшего сорта	51,2	50,8	51,1	51,0	51,0	↑ 0,1	↓ -0,9
Хлеб пшеничный формовой из муки 1-го сорта	67,0	68,9	69,0	68,4	68,5	↑ 0,1	↑ 1,3
Хлеб и хлебобулочные изделия из пшеничной муки высшего сорта	98,8	99,9	99,6	99,1	99,6	↑ 0,6	↑ 0,6
Хлеб ржаной, ржано-пшеничный	88,5	90,6	91,0	91,2	91,3	↑ 0,2	↑ 1,9
Рис шлифованный	102,1	103,5	104,0	104,3	103,7	↓ -0,6	↑ 2,0
Пшено	55,4	51,9	52,3	52,7	52,6	↓ -0,3	↓ -3,0
Крупа гречневая ядрица	86,6	82,9	82,5	81,8	81,6	↓ -0,2	↓ -5,4

ИСТОЧНИК: РЭК – Департамента цен и тарифов Краснодарского края



Средние потребительские цены на муку, хлеб и крупу в городах Краснодарского края на 20.05.2024г.

наименование продукции	Краснодарский край	Краснодар	Армавир	Ейск	Новороссийск	Сочи	Туапсе
Мука пшеничная	47,04	41,63	45,80	55,65	46,26	52,54	53,05
Хлеб из ржаной муки и из смеси муки ржаной и пшеничной	93,29	86,18	94,35	101,06	95,87	111,31	87,34
Хлеб и булочные изделия из пшеничной муки различных сортов	88,09	86,50	73,28	95,00	99,68	106,16	83,05
Рис шлифованный	133,01	124,17	138,66	133,21	126,17	155,93	138,66
Пшено	54,82	51,89	61,95	51,99	53,96	56,02	54,05
Крупа гречневая-ядрица	87,56	79,23	106,85	82,70	72,45	113,88	80,68

ИСТОЧНИК: КРАЙСТАТ

Об изменении потребительских цен по Краснодарскому краю на отдельные виды продовольственных товаров Краснодарстат, в процентах

Наименование продукции	22.04.2024г. к 15.04.2024г.	22.04.2024г. к 02.05.2024г.	06.05.2024г. к 02.05.2024г.	13.05.2024г. к 06.05.2024г.	20.05.2024г. к 13.05.2024г.
Мука пшеничная	98,74%	99,93%	99,40%	100,29%	100,30%
Хлеб из ржаной и ржано-пшеничной муки	100,18%	99,99%	100,21%	100,20%	100%
Хлеб и булочные изделия из пшеничной муки различных сортов	100,05%	99,93%	100,80%	100,08%	100,10%
Рис шлифованный	99,98%	99,17%	100,60%	100,36%	99,90%
Пшено	100,06%	99,49%	99,01%	100,44%	100,22%
Крупа гречневая-ядрица	99,04%	98,86%	100,16%	99,34%	99,37%

ИСТОЧНИК: КРАЙСТАТ

Данные департамента государственного регулирования тарифов Краснодарского края
об уровнях оптово-отпускных цен предприятий оптовой торговли,
находящихся на территории районов и городов края **по состоянию на 22 мая 2024 года** (с НДС)

МУКА:

Наименование района/города	Мука пшеничная 1-го сорта, руб./кг	Мука пшеничная высшего сорта, руб./кг
Анапа		57,89
Армавир	34,65	38,87
Краснодар	23,33	25,79
Сочи	32,47	42,21
Крымск		33,25
Ленинградский		27,70
Отрадненский		40,69
Северский		35,00
Славянский		50,50
Туапсинский		53,00
Средне краевые цены	30,15	40,49

ХЛЕБ И ХЛЕБОБУЛОЧНЫЕ ИЗДЕЛИЯ:

Наименование района/города	Хлеб пшеничный формовой из муки 1-го сорта, руб./кг	Хлеб и хлебобулочные изделия из пшеничной муки высшего сорта (Батон), руб./кг	Хлеб ржаной, ржано-пшеничный (Дарницкий, Бородинский), руб./кг
Геленджик	48,90	71,70	57,36
Краснодар	78,20	115,72	100,03
Сочи	78,35	97,08	84,30
Апшеронский	62,00	-	-
Ейский	45,40	73,34	69,20
Средне краевые цены	62,57	89,46	77,72

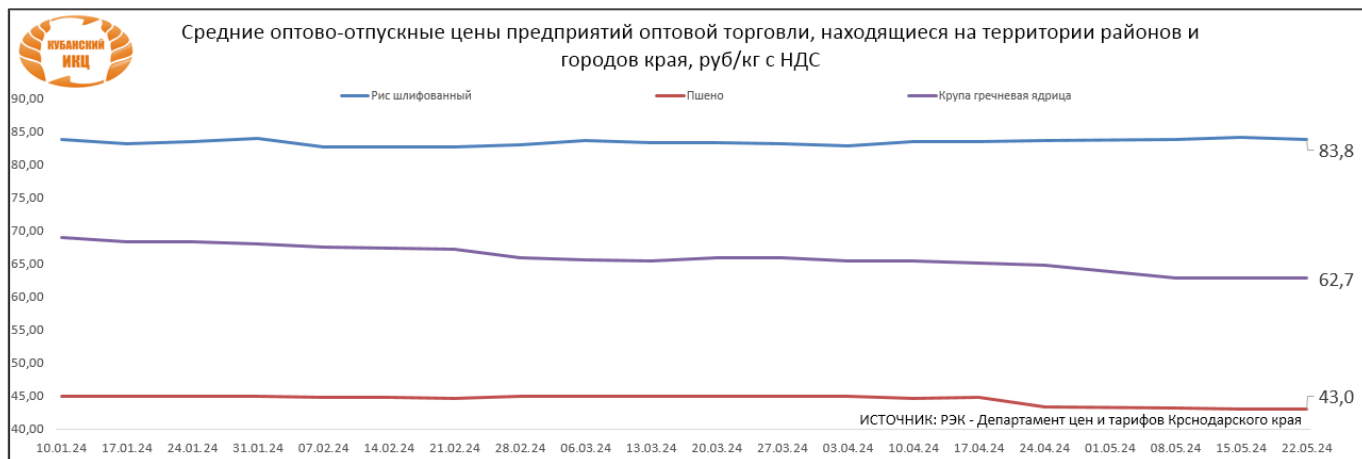
КРУПЫ:

Наименование района/города	Рис шлифованный, руб./кг	Пшено, руб./кг	Крупа гречневая ядрица, руб./кг
Анапа		43,56	61,87
Армавир	91,60	48,00	51,80
Краснодар	90,78	42,62	54,28
Сочи	88,53	47,30	59,14
Кореновский	70,00	41,00	68,00
Крымск	90,24	36,60	63,14
Ленинградский	91,50	-	45,60
Отрадненский	90,63	47,85	72,63
Славянский	80,60	48,00	91,00
Туапсинский	60,00	32,00	60,00
Средне краевые цены	83,76	42,99	62,75

Средние оптово-отпускные цены на муку, хлеб и крупы предприятий оптовой торговли Краснодарского края (с НДС)

наименование продукции	17.04.24	24.04.24	08.05.24	15.05.24	22.05.24	изменение к предыдущей неделе, %	изменение к началу года, %
Мука пшеничная 1-го сорта	30,6	30,6	30,4	30,4	30,2	↓ -0,7	↓ -3,6
Мука пшеничная высшего сорта	40,4	40,5	40,5	40,5	40,5	↓ -0,1	↓ -1,7
Хлеб пшеничный формовой из муки 1-го с.	61,4	61,4	х	х	62,6		
Хлеб и хлебобулочные изделия из пшеничной муки высшего сорта	87,4	87,4	89,7	88,4	89,5	↑ 1,3	↑ 2,7
Хлеб ржаной, ржано-пшеничный	76,2	76,2	76,2	76,2	77,7	↑ 2,0	↑ 2,1
Рис шлифованный	83,5	83,6	83,7	84,1	83,8	↓ -0,4	↑ 0,1
Пшено	44,7	43,4	43,2	43,0	43,0	↑ 0,1	↓ -4,3
Крупа гречневая ядрица	65,0	64,7	62,9	62,7	62,7	→ 0,0	↓ -8,9

ИСТОЧНИК: РЭК Краснодарского края



Данные департамента государственного регулирования тарифов Краснодарского края **об уровнях оптово-отпускных цен предприятий производителей (с НДС)**, находящихся на территории городов и районов края **по состоянию на 22 мая 2024 года:**

МУКА:

Наименование района/города	Мука пшеничная 1-го сорта, руб./кг	Мука пшеничная высшего сорта, руб./кг
Армавир	32,40	38,14
Новороссийск	24,00	25,00
Выселковский	19,27	21,00
Динской	25,00	26,00
Ейский	23,75	24,50
Кореновский	43,20	49,00
Ленинградский	22,00	23,50
Прим.-Ахтарский		27,00
Тихорецкий	22,63	23,66
Усть-Лабинский	19,90	21,30
Среднекраевые цены	25,79	27,91

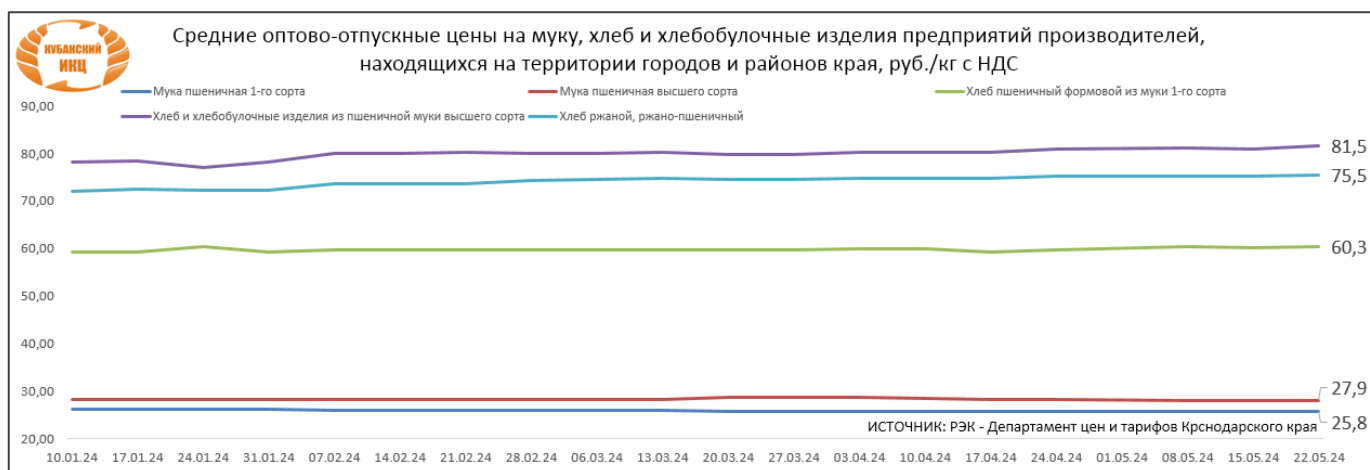
ХЛЕБ И ХЛЕБОБУЛОЧНЫЕ ИЗДЕЛИЯ:

Наименование района/города	Хлеб пшеничный формовой из муки 1-го сорта, руб./кг	Хлеб и хлебобулочные изделия из пшеничной муки высшего сорта (Батон), руб./кг	Хлеб ржаной, ржано-пшеничный (Дарницкий, Бородинский), руб./кг
Анапа	58,74	112,41	94,88
Армавир	58,68	69,30	77,99
Геленджик	48,90	71,70	57,36
Краснодар	76,60	113,43	98,46
Новороссийск		72,64	71,42
Абинский	70,00	93,14	78,20
Белореченский	48,00	50,00	56,00
Брюховецкий	60,40	98,63	88,00
Гулькевичский		77,00	68,00
Динской	60,72	86,40	64,19
Ейский	45,40	73,34	69,20
Калининский	63,50		
Кореновский	58,00	62,16	63,00
Красноармейский	67,00	71,00	81,00

Крыловский	60,26	85,77	73,63
Крымск	53,21	74,92	66,81
Лабинск	58,00	75,00	70,00
Новопокровский	69,33	127,95	83,90
Отраденский	48,00	67,00	
Прим.-Ахтарский	56,50	67,50	78,70
Северский	70,00	95,71	80,00
Староминский	57,89	59,98	107,27
Тимашевский	60,86	83,47	78,00
Тихорецкий	77,67	87,56	75,30
Успенский		80,00	56,00
Средне краевые цены	60,35	81,50	75,54

Средние оптово-отпускные цены на муку, хлеб и хлебобулочные изделия предприятий производителей, находящихся на территории городов и районов края, руб./кг с НДС

наименование продукции	10.01.24	24.04.24	08.05.24	15.05.24	22.05.24	изменение к предыдущей неделе, %	изменение к началу года, %
Мука пшеничная 1-го сорта	26,14	25,74	25,76	25,80	25,8	↓ 0,0	↓ -1,3
Мука пшеничная высшего сорта	28,11	28,17	27,96	27,94	27,9	↓ -0,1	↓ -0,7
Хлеб пшеничный формовой из муки 1-го сорта	59,23	59,70	60,31	60,18	60,3	↑ 0,3	↑ 1,9
Хлеб и хлебобулочные изделия из пшеничной муки высшего сорта	78,13	80,84	81,07	80,96	81,5	↑ 0,7	↑ 4,3
Хлеб ржаной, ржано-пшеничный	72,05	75,16	75,20	75,27	75,5	↑ 0,4	↑ 4,8



Информация подготовлена отделом информационно-аналитическим ГКУ КК «Кубанский сельскохозяйственный информационно-консультационный центр»

Информация предоставляется «как есть» и только для информационных целей, не для торговых целей или консультаций, и публикуется с задержкой.