

ЦЕНЫ НА ХЛЕБ, МУКУ И КРУПЫ В КРАСНОДАРСКОМ КРАЕ ПО СОСТОЯНИЮ НА 03.03.2026 ГОДА

ЦЕНЫ НА МУКУ, ХЛЕБ И КРУПУ В КРАСНОДАРСКОМ КРАЕ

Средние потребительские цены на муку, хлеб и крупы в городах Краснодарского края на 24.02.2026г.

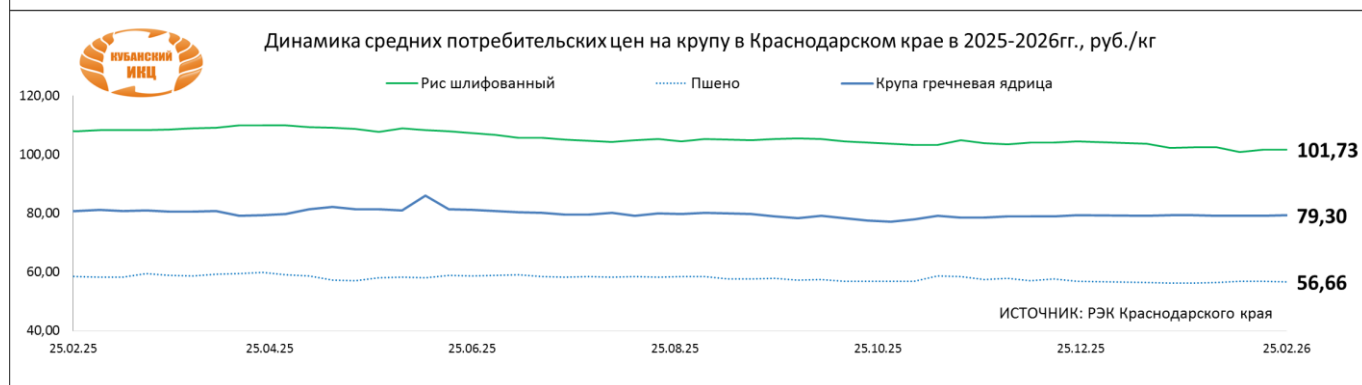
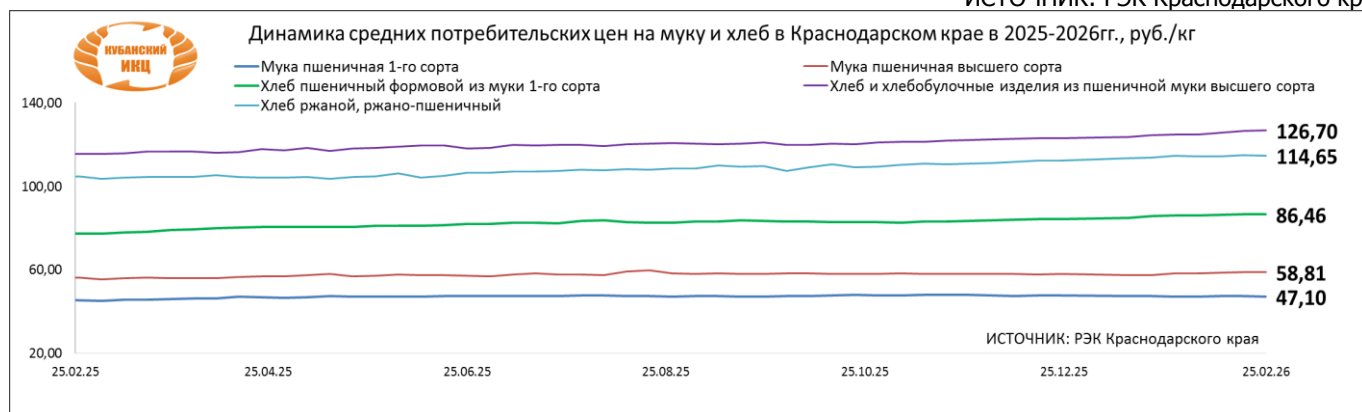
| Наименование продукции | Краснодарский край | Краснодар | Армавир | Ейск | Новороссийск | Сочи | Туапсе |
|--|--------------------|-----------|---------|--------|--------------|--------|--------|
| Мука пшеничная | 56,49 | 53,71 | 50,51 | 60,48 | 57,43 | 65,91 | 62,01 |
| Хлеб из ржаной муки и из смеси муки ржаной и пшеничной | 126,74 | 121,90 | 124,57 | 124,92 | 131,14 | 155,38 | 117,96 |
| Хлеб и булочные изделия из пшеничной муки различных сортов | 124,05 | 121,62 | 97,59 | 133,11 | 150,11 | 145,42 | 118,46 |
| Рис шлифованный | 122,90 | 117,05 | 134,50 | 115,24 | 113,74 | 145,69 | 120,44 |
| Пшено | 58,10 | 56,37 | 68,74 | 51,88 | 49,55 | 60,26 | 59,72 |
| Крупа гречневая-ядрица | 88,50 | 79,97 | 120,95 | 67,73 | 69,78 | 107,78 | 85,87 |

ИСТОЧНИК: Краснодарстат

Среднекраевые розничные цены на муку, хлеб и крупу, руб./кг

| Наименование продукции | 28.01.26 | 04.02.26 | 11.02.26 | 18.02.26 | 25.02.26 | изменения к предыдущей дате, % | изменения к началу 2026 года, % | изменения на аналогичную дату 2025г., % |
|--|----------|----------|----------|----------|----------|--------------------------------|---------------------------------|---|
| Мука пшеничная 1-го сорта | 47,20 | 47,07 | 47,40 | 47,44 | 47,10 | ↓ -0,7 | ↓ -1,0 | ↑ 3,8 |
| Мука пшеничная высшего сорта | 58,30 | 58,43 | 58,64 | 59,03 | 58,81 | ↓ -0,4 | ↑ 2,4 | ↑ 4,6 |
| Хлеб пшеничный формовой из муки 1-го сорта | 86,02 | 86,14 | 86,41 | 86,60 | 86,46 | ↓ -0,2 | ↑ 1,7 | ↑ 12,0 |
| Хлеб и хлебобулочные изделия из пшеничной | 124,75 | 124,84 | 125,61 | 126,56 | 126,70 | ↑ 0,1 | ↑ 2,4 | ↑ 9,8 |
| Хлеб ржаной, ржано-пшеничный | 114,71 | 114,28 | 114,40 | 114,85 | 114,65 | ↓ -0,2 | ↑ 1,1 | ↑ 9,3 |
| Рис шлифованный | 102,53 | 102,44 | 100,91 | 101,75 | 101,73 | ↓ 0,0 | ↓ -1,9 | ↓ -5,8 |
| Пшено | 56,36 | 56,46 | 56,82 | 56,77 | 56,66 | ↓ -0,2 | ↑ 0,2 | ↓ -3,1 |
| Крупа гречневая ядрица | 79,34 | 79,15 | 79,15 | 79,16 | 79,30 | ↑ 0,2 | ↑ 0,1 | ↓ -1,7 |

ИСТОЧНИК: РЭК Краснодарского края



Об изменении потребительских цен на муку, хлеб и крупы по Краснодарскому краю, в процентах

| Наименование продукции | 26.01.2026г. к 19.01.2026г. | 02.02.2026г. к 26.01.2026г. | 09.02.2026г. к 02.02.2026г. | 16.02.2026г. к 09.02.2026г. | 24.02.2026г. к 17.02.2026г. |
|--|-----------------------------|-----------------------------|-----------------------------|-----------------------------|-----------------------------|
| Мука пшеничная | 101,68% | 99,99% | 99,40% | 99,97% | 100,66% |
| Хлеб из ржаной и ржано-пшеничной муки | 100,63% | 100,23% | 100,75% | 100,38% | 100,60% |
| Хлеб и булочные изделия из пшеничной муки различных сортов | 100,81% | 101,05% | 100,42% | 99,63% | 100,13% |
| Рис шлифованный | 99,92% | 99,70% | 98,37% | 100,10% | 100,49% |
| Пшено | 100,19% | 98,57% | 100,52% | 99,88% | 100,49% |
| Крупа гречневая-ядрица | 99,75% | 100,13% | 99,82% | 99,37% | 100,56% |

ИСТОЧНИК: Краснодарстат

Оптово-отпускные цены на муку предприятий оптовой торговли, находящихся на территории городов и районов Краснодарского края по состоянию на 25.02.2026г.

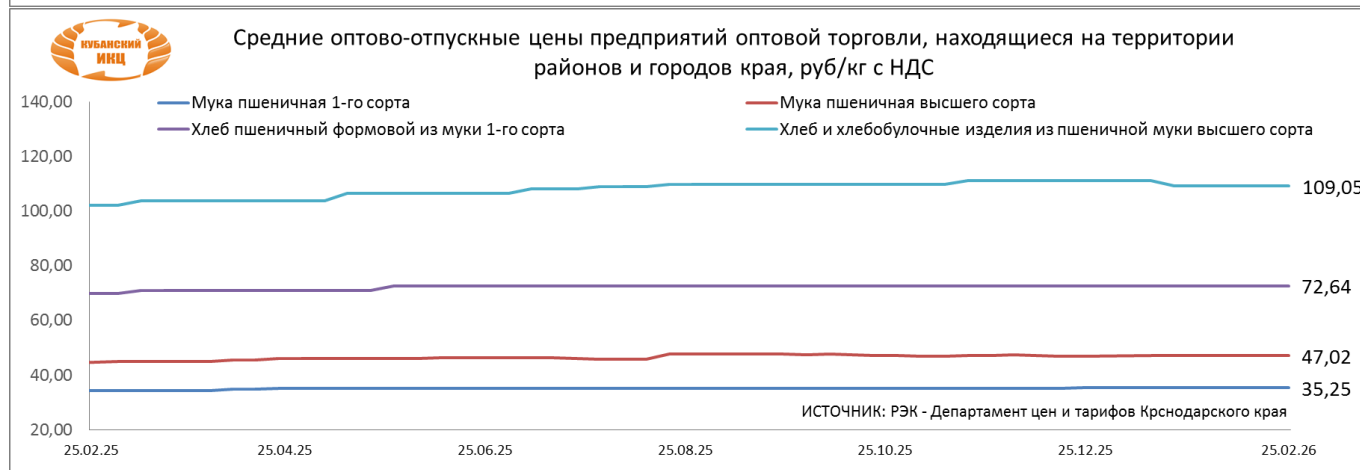
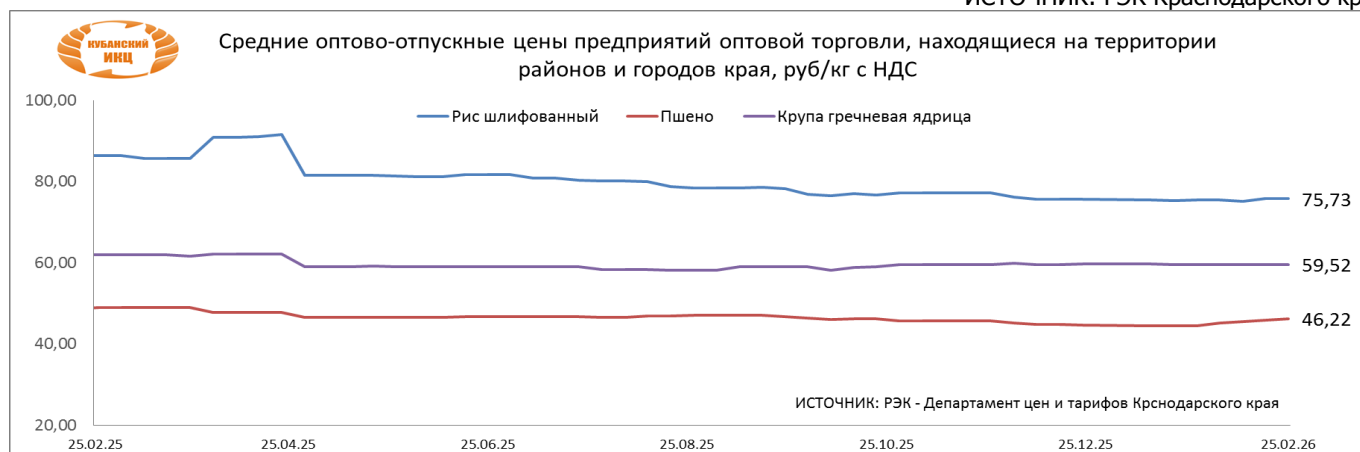
| Наименование района/города | Мука пшеничная 1-го сорта, руб. за 1кг | Мука пшеничная высшего сорта, руб. за 1кг | Хлеб пшеничный формовой из муки 1-го сорта, руб. за 1 кг | Хлеб и хлебобулочные изделия из пшеничной муки высшего сорта (Батон), руб. за 1кг | Хлеб ржаной, ржано-пшеничный (Дарницкий, Бородинский), руб. за 1 кг |
|----------------------------|--|---|--|---|---|
| Анапа | - | 56,20 | - | - | - |
| Армавир | 34,00 | 55,00 | - | - | - |
| Геленджик | - | - | 52,00 | 78,00 | 67,00 |
| Краснодар | 28,32 | 30,14 | 101,90 | 145,00 | 129,38 |
| Сочи | 37,76 | 48,09 | 85,00 | 127,50 | 93,33 |
| Апшеронский | - | - | 83,00 | - | - |
| Ейский | - | - | 57,00 | 85,71 | 77,00 |
| Крымск | - | 42,17 | - | - | - |
| Отраденский | - | 58,69 | - | - | - |
| Северский | - | 37,00 | - | - | - |
| Славянский | - | 52,30 | - | - | - |
| Тихорецкий | - | 34,20 | - | - | - |
| Туапсинский | - | 58,00 | - | - | - |
| Средне краевые цены | 33,36 | 47,18 | 75,78 | 109,05 | 91,68 |

ИСТОЧНИК: РЭК Краснодарского края

О среднекраевых оптово-отпускных ценах на муку, хлеб и крупу предприятий оптовой торговли Краснодарского края

| наименование продукции | 28.01.26 | 04.02.26 | 11.02.26 | 18.02.26 | 25.02.26 | изменение к предыдущей неделе, % | изменение к началу года, % | изменения на аналогичную дату 2025г, % |
|--|----------|----------|----------|----------|----------|----------------------------------|----------------------------|--|
| Мука пшеничная 1-го сорта | 35,25 | 35,25 | 35,25 | 35,25 | 33,36 | ↓ -5,4 | ↓ -5,4 | ↓ -2,7 |
| Мука пшеничная высшего сорта | 47,02 | 47,02 | 47,02 | 47,02 | 47,18 | ↑ 0,3 | ↑ 0,3 | ↑ 5,9 |
| Хлеб пшеничный формовой из муки 1-го сорта | 72,64 | 72,64 | 72,64 | 72,64 | 72,64 | → 0,0 | → 0,0 | ↑ 3,9 |
| Хлеб и хлебобулочные изделия из пшеничной муки высшего сорта | 109,05 | 109,05 | 109,05 | 109,05 | 109,05 | → 0,0 | → 0,0 | ↑ 6,9 |
| Хлеб ржаной, ржано-пшеничный | 91,68 | 91,68 | 91,68 | 91,68 | 91,68 | → 0,0 | → 0,0 | ↑ 8,2 |
| Рис шлифованный | 75,37 | 75,35 | 75,17 | 75,73 | 75,73 | ↓ 0,0 | ↑ 0,3 | ↓ -12,4 |
| Пшено | 44,54 | 45,16 | 45,41 | 45,89 | 46,22 | ↑ 0,7 | ↑ 3,8 | ↓ -5,0 |
| Крупа гречневая ядрица | 59,51 | 59,51 | 59,43 | 59,44 | 59,52 | ↑ 0,1 | ↓ -0,2 | ↓ -3,8 |

ИСТОЧНИК: РЭК Краснодарского края



Оптово-отпускные цены на крупы предприятий оптовой торговли, находящихся на территории городов и районов Краснодарского края по состоянию на 25.02.2026г.

| Наименование района/города | Рис шлифованный, руб. за 1кг | Пшено, руб. за 1кг | Крупа гречневая ядрица, руб. за 1кг |
|----------------------------|------------------------------|--------------------|-------------------------------------|
| Анапа | 75,00 | 51,25 | 57,50 |
| Армавир | 97,60 | 55,00 | 67,70 |
| Краснодар | 63,69 | 45,21 | 50,06 |
| Сочи | 100,00 | 61,10 | 72,51 |
| Кореновский | 70,00 | 41,00 | 63,00 |
| Крымск | 67,04 | 59,63 | 60,13 |
| Отрадненский | 90,63 | 49,85 | 72,63 |
| Славянский | 95,20 | 52,80 | 85,95 |
| Тихорецкий | 40,15 | 24,35 | 31,75 |
| Туапсинский | 58,00 | 22,00 | 34,00 |
| Средне краевые цены | 75,73 | 46,22 | 59,52 |

ИСТОЧНИК: РЭК Краснодарского края

Средние оптово-отпускные цены на муку, хлеб и хлебобулочные изделия предприятий производителей, находящихся на территории городов и районов края, руб./кг с НДС

| наименование продукции | 28.01.26 | 04.02.26 | 11.02.26 | 18.02.26 | 25.02.26 | изменение к предыдущей неделе, % | изменение к началу года, % | изменения на аналогичную дату 2025г, % |
|--|----------|----------|----------|----------|----------|----------------------------------|----------------------------|--|
| Мука пшеничная 1-го сорта | 29,14 | 28,99 | 28,95 | 29,14 | 29,14 | ⇒ 0,0 | ↑ 0,4 | ↑ 3,8 |
| Мука пшеничная высшего сорта | 32,08 | 32,04 | 32,08 | 32,08 | 32,08 | ⇒ 0,0 | ↑ 0,4 | ↑ 4,6 |
| Хлеб пшеничный формовой из муки 1-го сорта | 70,33 | 70,36 | 70,36 | 70,41 | 70,36 | ↓ -0,1 | ↑ 0,1 | ↑ 6,2 |
| Хлеб и хлебобулочные изделия из пшеничной муки высшего сорта | 100,70 | 100,76 | 100,76 | 100,77 | 101,22 | ↑ 0,5 | ↑ 1,2 | ↑ 9,0 |
| Хлеб ржаной, ржано-пшеничный | 89,63 | 89,67 | 89,67 | 89,67 | 90,12 | ↑ 0,5 | ↑ 0,6 | ↑ 5,8 |

ИСТОЧНИК: РЭК Краснодарского края

Оптово-отпускные цены предприятий производителей, находящихся на территории городов и районов края по состоянию на 25.02.2026г.

| Наименование района/города | Мука пшеничная 1-го сорта, руб. за 1кг | Мука пшеничная высшего сорта, руб. за 1кг | Хлеб пшеничный формовой из муки 1-го сорта, руб. за 1 кг | Хлеб и хлебобулочные изделия из пшеничной муки высшего сорта (Батон), руб. за 1кг | Хлеб ржаной, ржано-пшеничный (Дарницкий, Бородинский), руб. за 1 кг |
|----------------------------|--|---|--|---|---|
| Анапа | - | - | 65,05 | 124,21 | 104,84 |
| Армавир | 36,64 | 51,40 | 71,12 | 133,95 | 93,95 |
| Геленджик | - | - | 51,00 | 78,00 | 67,00 |
| Краснодар | - | - | 100,30 | 142,70 | 127,80 |
| Новороссийск | 27,00 | 28,00 | - | 105,00 | 100,50 |
| Абинский | - | - | 88,00 | 137,14 | 115,35 |
| Белореченский | - | - | 55,00 | 65,00 | 65,00 |
| Выселковский | 24,00 | 26,00 | - | - | - |
| Динской | 25,50 | 26,00 | 60,72 | 86,40 | 64,19 |
| Ейский | 26,00 | 26,25 | 57,00 | 85,71 | 77,00 |
| Кореновский | 43,20 | 49,00 | 58,00 | 62,16 | 63,00 |
| Красноармейский | - | - | 80,00 | 90,00 | 106,00 |
| Крыловский | - | - | 60,54 | 94,68 | 84,06 |
| Крымск | - | - | 53,21 | 74,92 | 66,81 |
| Лабинск | - | - | 69,00 | 82,00 | 70,00 |
| Новопокровский | - | - | 82,50 | 152,44 | 99,27 |
| Отрадненский | - | - | 76,00 | 86,00 | - |
| Прим.-Ахтарский | - | 27,00 | 56,50 | 67,50 | 78,70 |
| Северский | - | - | 96,00 | 137,14 | 123,57 |
| Староминский | - | - | 85,57 | 117,72 | 127,00 |
| Тимашевский | - | - | 69,75 | 95,95 | 94,45 |
| Тихорецкий | 25,29 | 28,83 | - | - | - |
| Успенский | 25,00 | 26,00 | 72,00 | 107,00 | 74,00 |
| Усть-Лабинский | 29,60 | 32,29 | - | - | - |
| Средне краевые цены | 29,14 | 32,08 | 70,36 | 101,22 | 90,12 |

ИСТОЧНИК: РЭК Краснодарского края

**Информация подготовлена отделом информационно-аналитическим
ГКУ КК «Кубанский сельскохозяйственный информационно-консультационный центр»**

Информация предоставляется «как есть» и только для информационных целей, не для торговых целей или консультаций, и публикуется с задержкой.