

РОССИЙСКИЙ И МИРОВОЙ РЫНКИ ГСМ ПО СОСТОЯНИЮ НА 18.06.2024г.

ОБЗОР РОССИЙСКОГО РЫНКА ГСМ

В. Путин вновь продлил действие запрета на продажу нефти и нефтепродуктов в рамках механизма потолка цен

Указ о контрол потолке продлен на очередные 6 месяцев.

Президент РФ В. Путин пролил срок действия ответных мер России на установление предельной цены на российские нефть и нефтепродукты до конца 2024 г.

Указ президента РФ от 13 июня 2024 г. №497 опубликован на Официальном интернет-портале правовой информации.

Контрол потолок продлен

Указ, запрещающий использование механизма потолка цен при морских поставках российской нефти и нефтепродуктов В.

Путин подписал 27 декабря 2023 г.

Согласно документу, запрещается поставлять российские нефть и нефтепродукты при условии, если в контрактах на эти поставки прямо или косвенно предусматривается использование ценового потолка, введенного Коалицией по ограничению цен (G7, ЕС и еще ряд присоединившихся стран).

С того момента срок действия контрол потолка неоднократно продлевался:

- изначально указ должен был действовать до 1 июля 2023 г., но затем был продлен до конца 2023 г.,

- в декабре 2023 г. действие меры было продлено на следующие 6 месяцев, до 30 июня 2024 г. включительно,

- сейчас последовало продление еще на 6 месяцев, до 31 декабря 2024 г. включительно.

В апреле 2023 г. В. Путин внес изменения в указ о контрол потолке цен, разрешив поставки российской нефти дружественным странам по действующим по состоянию на 28 апреля 2023 г. контрактам в рамках потолка цен.

Потолок цен

Потолок цен на российскую нефть на уровне 60 долл. США/барр. был введен Коалицией по ограничению цен (G7, ЕС и еще ряд присоединившихся стран) 5 декабря 2022 г. синхронно с эмбарго ЕС.

С 5 февраля 2023 г. установлен потолок цен на нефтепродукты, который для премиальных нефтепродуктов составляет 100 долл. США/барр., а для нефтепродуктов, имеющих скидку к нефти - 45 долл. США/барр.

Потолок цен реализован за счет запрета на предоставление технической помощи, брокерских или финансовых услуг, включая страхование, связанных с морской перевозкой в третьи страны российских нефти и нефтепродуктов, если они приобретены по цене, выше потолочной.

Пересмотр потолка цен планировался раз в 2 месяца, но по факту этого не произошло.

По данным Международного энергетического агентства (МЭА), средние экспортные цены на все сорта российской нефти снизились с 77,2 долл. США/барр. в апреле до 70,1 долл. США/барр. в мае, но все равно остались выше потолка цен.

ИСТОЧНИК: <https://neftegaz.ru/news/gosreg/838736-v-putin-vnov-prodlil-deystvie-zapreta-na-prodazhu-nefti-i-nefteproduktov-v-ramkakh-mekhanizma-potolka/>

Новак оценил запасы бензина и дизельного топлива в России

Запасы бензина и дизельного топлива в России сейчас на 5-10% выше, чем годом ранее, ситуация на рынке стабильна, сообщил вице-премьер РФ Александр Новак.

"На (российском топливном - ред.) рынке абсолютно стабильная ситуация, на сегодняшний день у нас запасы бензина и дизельного топлива, если сравнить с прошлым годом, на 5-10% выше. Мы видим, что наши НПЗ производят больше бензина и дизельного топлива по сравнению с прошлым годом", - сказал Новак в интервью телеканалу "Россия-24" в рамках ПМЭФ. Стоимость топлива на заправках России выросла с начала года только на 1%, таргет по росту цен не выше инфляции сохраняется, сообщил вице-премьер РФ Александр Новак.

"Что касается автозаправочных станций, если о ценах говорить, с начала года они выросли в пределах 1% всего. Здесь наш таргет заключается в том, чтобы цены (рост цен - ред.) были не выше инфляции", - сказал он в эфире телеканала "Россия 24" на ПМЭФ.

ИСТОЧНИК: <https://1prime.ru/20240607/benzina-848964125.html>

Россия нарастила нефтяной экспорт, но его цена сократилась, показывают расчеты МЭА

Россия в последний весенний месяц нарастила экспорт нефти и топлива на 100 тыс. б/с в месячном выражении, до 7,7 млн б/с. Однако доходы от этих продаж упали на \$0,6 млн, до \$16,8 млрд, указано в июньском отчете МЭА. Однако год к году показатель выросли на \$2,4 млрд.

При этом в мае продажи нефти на внешние рынки сократились на 100 тыс. б/с до 5 млн, а вот поставки топлива выросли на 200 тыс. б/с, до 2,7 млн баррелей в день.

Пекин стал меньше покупать российского черного золота на 100 тыс. б/с — до 2,2 млн б/с, Нью-Дели также сократил импорт на 0,8 млн б/с, до 1,5 млн б/с. Экспорт в ЕС составил 0,4 млн б/с, а в Турцию — 0,8 млн б/с.

В отчете МЭА говорится, что средняя стоимость основных российских сортов, включая Urals, Siberian Light и ESPO, держалась на уровне \$70,08 за баррель, хотя в апреле была \$77,2. При этом скидка к Brent в мае выросла до \$12,8 за баррель, хотя месяцем ранее составляла \$11,77.

ИСТОЧНИК: <https://oilcapital.ru/news/2024-06-12/mea-rossiyskie-kompanii-v-mae-uvlichili-eksport-nefteproduktov-5108778>

Экспорт бензина достиг 8,8 тысяч тонн в день к концу мая

Нефтяники пока не спешат резко наращивать экспорт бензина, ситуация на внутреннем рынке стабильна.

Экспорт российского бензина, разрешенный недавно постановлением правительства, пока не набрал прежние обороты. Майский экспорт топлива увеличился всего на треть от апреля, достигнув 5,5 тыс. тонн в сутки, и только на последней неделе мая вырос до 8,8 тыс. тонн. Это втрое меньше января—февраля, а запрет был введен с 1 марта, пишет газета «Коммерсант».

Отраслевые эксперты предрекают ускорение экспорта в июне. Однако, у них возникают сомнения, что вывоз бензина сможет вскоре вернуться к данным начала года — это не самый простой процесс.

С учетом того, что многие НПЗ завершили ремонт и производство бензина растет, то и разрешение на экспорт топлива тоже продолжит действовать, считают собеседники издания.

При этом ситуация на топливном рынке России остается стабильной.

ИСТОЧНИК: <https://oilcapital.ru/news/2024-06-13/benzin-ne-speshit-eksportirovatsya-5109102>

Выпуск бензина автомобильного и дизельного топлива в РФ, (rosstat.gov.ru)

	январь-апрель 2024г	апрель 2024г. в % к апрелю 2023г	апрель 2024г. в % к марту 2024г	январь-апрель 2024г. в % к январю-апрелю 2023г
Бензин автомобильный, млн. тонн	14,4	97,1	97,9	98,3
Топливо дизельное, млн. тонн	28,8	94,4	94,7	96,9

Соотношение цен производителей на бензин автомобильный и нефть на конец периода, рублей за тонну в РФ, (rosstat.gov.ru)

Цены производителей	февраль 2024г.	март 2024г.	апрель 2024г.	апрель 2023г.
бензин автомобильный	25 808	29 822	30 473	25 556
нефть	39 587	42 859	44 870	23 664
соотношение цен, раз	0,7	0,7	0,7	1,1

Средние цены производителей на бензин автомобильный и дизельное топливо в апреле 2024 года (на конец периода, рублей за литр), (rosstat.gov.ru)

	Бензин автомобильный	В том числе марки			Дизельное топливо	Справочно нефть
		от АИ-81 до АИ-92	от АИ-93 до АИ-95	от АИ-96 до АИ-98		
Российская Федерация	22,85	20,21	22,93	26,34	35,62	38,59
Центральный ФО	24,91		24,43		34,79	
Северо-Западный ФО	24,37		21,02		36,52	37,98
Южный ФО	23,24		21,24	26,30	35,20	38,03
Северо-Кавказский ФО						35,75
Приволжский ФО	22,31	19,81	23,48		34,07	37,26
Уральский ФО	21,79		20,34	25,79	39,05	38,43
Сибирский ФО	21,75	20,25	23,07		38,83	40,80
Дальневосточный ФО						47,19

О потребительских ценах на нефтепродукты с 4 по 10 июня 2024 года

За период с 4 по 10 июня 2024 г. изменение цен на бензин автомобильный было зафиксировано в 64 субъектах Российской Федерации, более всего – в Костромской и Орловской областях +0,6%.

Снижение цен на бензин автомобильный было зафиксировано в 5 субъектах Российской Федерации, более всего – в Чеченской Республике и Севастополе (-0,2%).

В Москве и Санкт-Петербурге за прошедший период изменение цен на бензин автомобильный составило +0,3%.

На наблюдаемых АЗС в Москве бензин марки АИ-92 можно было приобрести по цене от 49,99 до 52,78 рубля, марки АИ-95 – от 55,09 до 60,06 рубля, марки АИ-98 и выше – от 69,29 до 72,76 рубля за литр. В Санкт-Петербурге бензин марки АИ-92 стоил от 50,20 до 52,99 рубля, марки АИ-95 – от 54,30 до 58,57 рубля, марки АИ-98 и выше – от 69,60 до 72,64 рубля за литр.

Динамика потребительских цен на бензин автомобильный и дизельное топливо

(по данным еженедельного мониторинга цен, осуществляемого с 2024 г. в 1700 АЗС, расположенных в 279 обследуемых городах Российской Федерации), %

	03.06.2024г.	10.06.2024г.	10.06.2024г. к концу	
	к предыдущей дате регистрации		мая 2024г.	декабря 2023г.
Бензин автомобильный	100,3	100,2	100,3	102,1
марки АИ-92	100,3	100,2	100,3	101,9
марки АИ-95	100,2	100,2	100,3	102,1
марки АИ-98	100,3	100,2	100,4	102,3
Дизельное топливо	100,2	100,1	100,2	101,1

ИСТОЧНИК: Росстат

Средние потребительские цены на бензин автомобильный и дизельное топливо по Российской Федерации

	на дату регистрации	
	03.06.2024г.	10.06.2024г.
Бензин автомобильный	55,37	55,50
марки АИ-92	51,13	51,24
марки АИ-95	55,98	56,11
марки АИ-98 и выше	69,96	70,13
Дизельное топливо	65,43	65,51

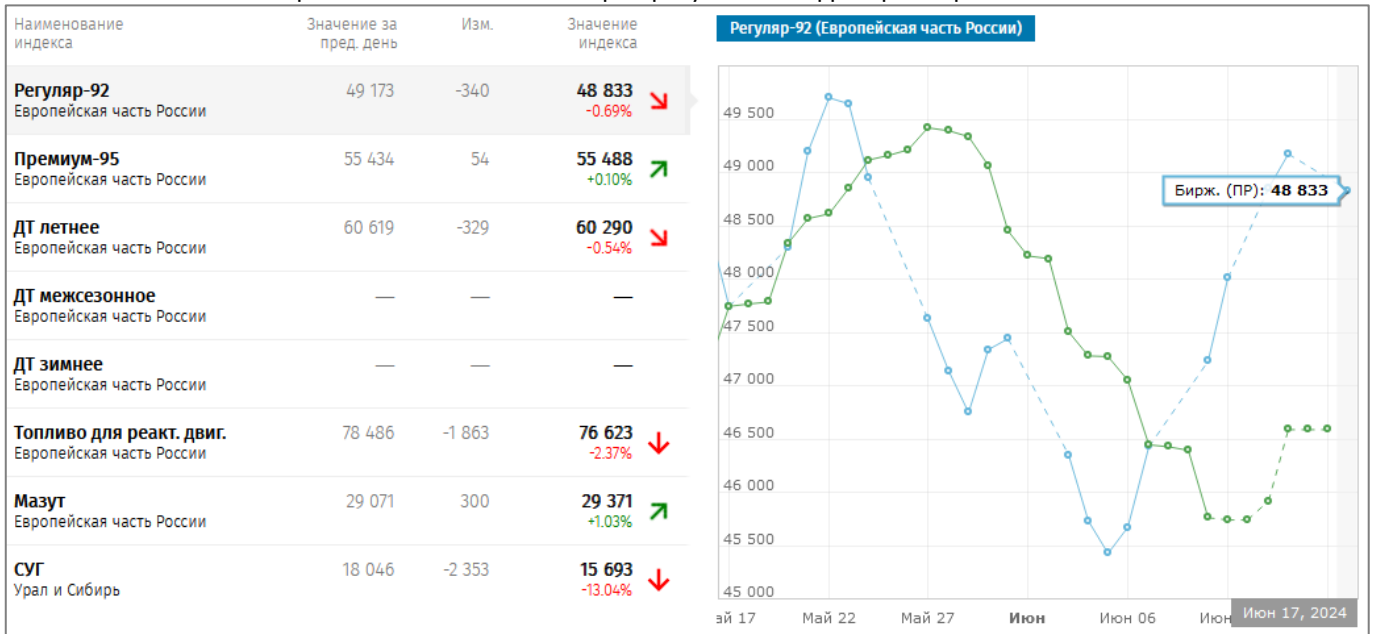
ИСТОЧНИК: Росстат

Средние потребительские цены на бензин автомобильный и дизельное топливо на 10.06.2024г.

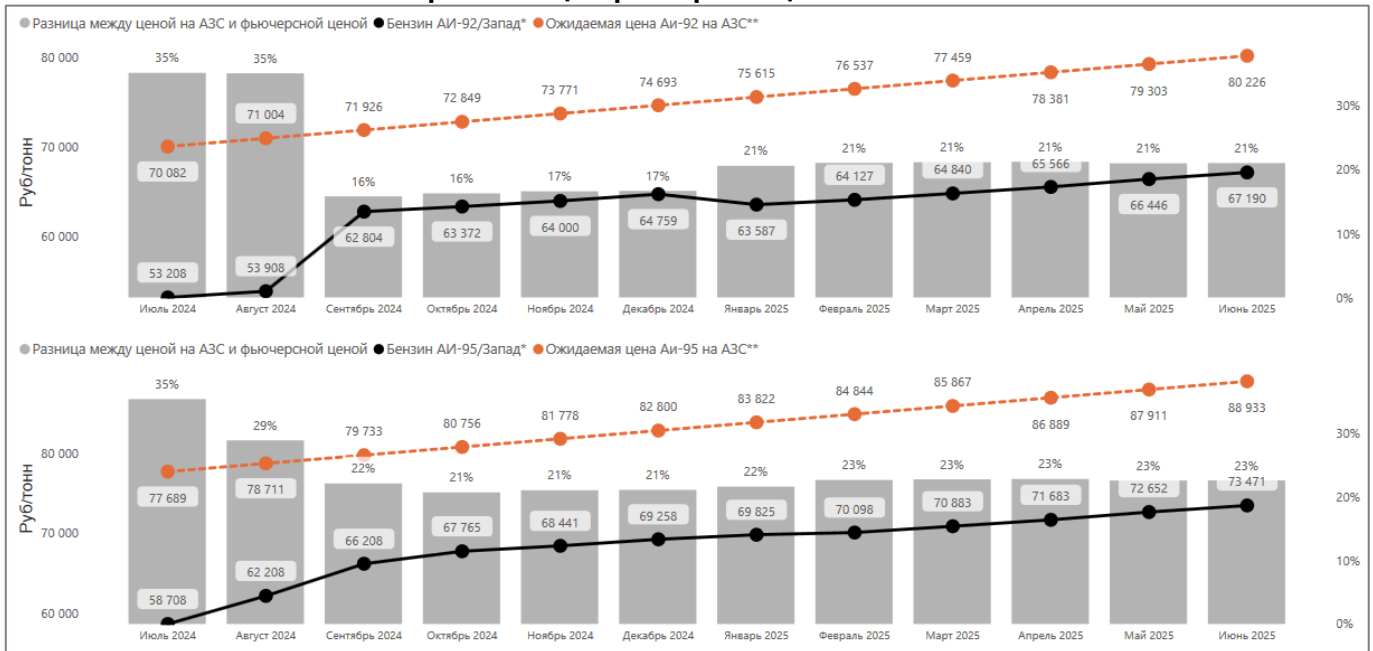
наименование ФО	АИ-92	АИ-95	АИ-98 и выше	Дизельное топливо
Российская Федерация	51,24	56,11	70,13	65,51
Центральный	51,38	56,78	70,90	63,06
Северо-Западный	51,99	56,61	71,09	66,66
Южный	52,23	58,12	69,47	62,62
Северо-Кавказский	51,38	56,56	69,25	62,41
Приволжский	50,26	54,66	68,70	62,48
Уральский	49,38	54,13	69,67	66,29
Сибирский	49,81	53,56	69,88	68,56
Дальневосточный	56,04	59,28	69,55	76,31

ИСТОЧНИК: Росстат

Территориальные биржевые индексы за 17 июня 2024г. Средневзвешенные цены нефтепродуктов на территориях производства



Сравнение цен фьючерсов с ценами на АЗС



* Фьючерсная кривая для сопоставления с ценами АЗС в г. Москве приводится с учетом стоимости транспортировки до Яничкино, Московская ж/д.

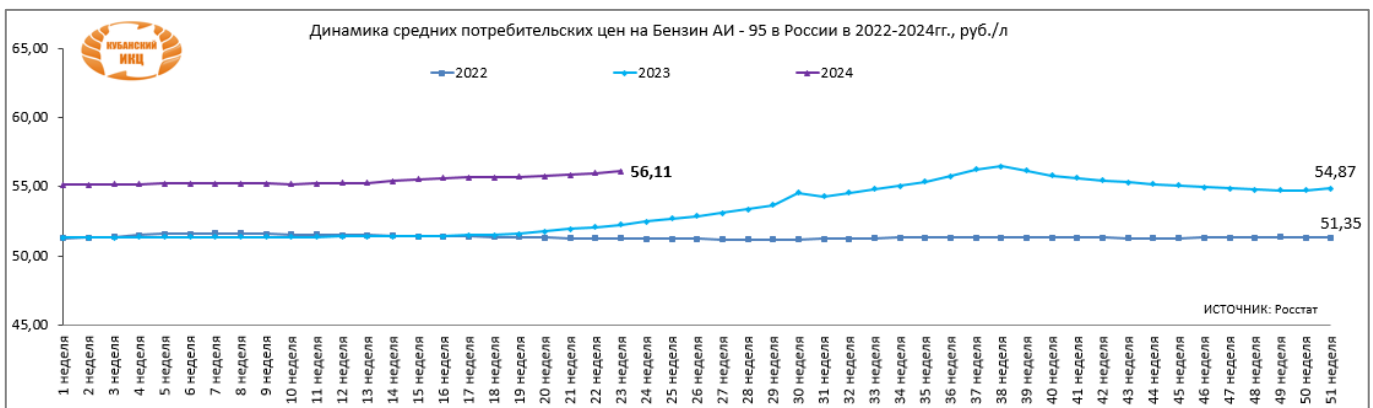
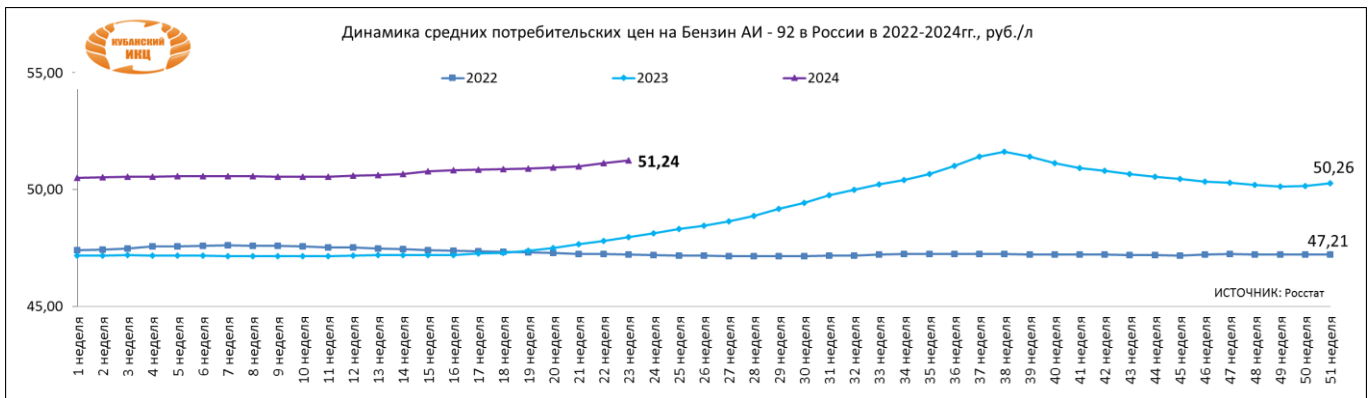
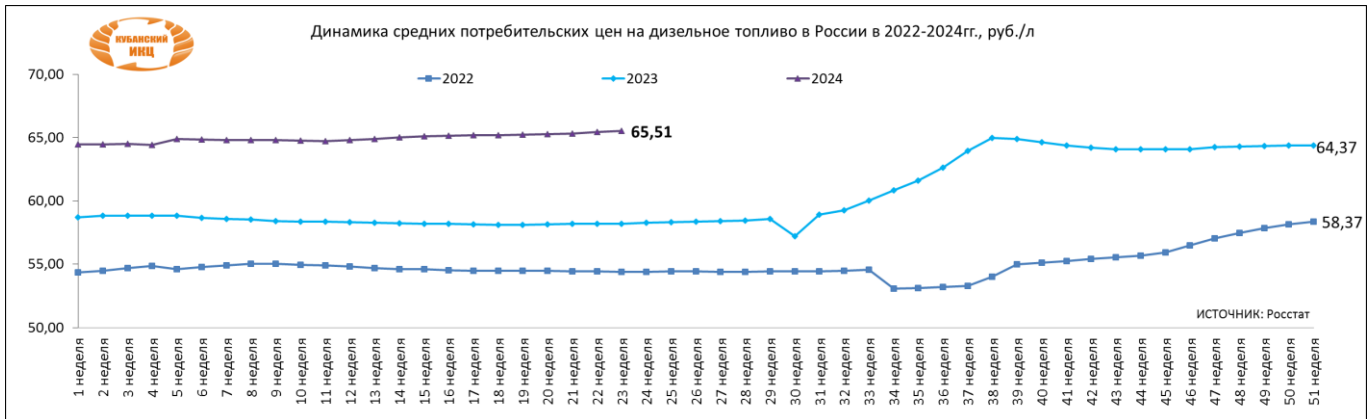
** Для прогноза ожидаемой цены на АЗС в качестве исходной точки, соответствующей ближайшему месяцу поставки по фьючерсу, используется средневзвешенная цена топлива на АЗС г. Москвы на начало недели, раскрываемая на сайте Московской топливной ассоциации (<http://www.mfa.ru/>). Далее значение каждой последующей точки, соответствующей отдельному месяцу поставки, увеличивается на процент, исходя из ставки 16% годовых.

ИСТОЧНИК: spimex.ru

**Еженедельные средние потребительские цены на бензин и дизельное топливо в России
в 2024 году, руб./л**

Товар	13.05.24	20.05.24	27.05.24	03.06.24	10.06.24	изменение цены за месяц, %	изменение цены к началу года, %
Бензин автомобильный марки АИ-92, л	50,89	50,94	50,99	51,13	51,24	↑ 0,7	↑ 1,4
Бензин автомобильный марки АИ-95, л	55,74	55,79	55,85	55,98	56,11	↑ 0,7	↑ 1,7
Дизельное топливо, л	65,21	65,28	65,33	65,43	65,51	↑ 0,5	↑ 1,6

ИСТОЧНИК: Росстат



ОБЗОР МИРОВОГО РЫНКА ГСМ

Нефть Brent подешевела до \$82,35 за баррель

Москва. 17 июня. Цены на нефть опускаются в понедельник после максимального с апреля подъема по итогам прошлой недели.

Стоимость августовских фьючерсов на сорт Brent на лондонской бирже ICE Futures по данным на 8:15 по московскому времени составила \$82,35 за баррель, что на \$0,27 (0,33%) ниже, чем на закрытие предыдущих торгов. В пятницу эти контракты подешевели на \$0,13 (0,2%), до \$82,62 за баррель.

Фьючерсы на нефть WTI на июль на электронных торгах Нью-Йоркской товарной биржи (NYMEX) опустились в цене к этому времени на \$0,27 (0,34%), до \$78,18 за баррель. По итогам предыдущей сессии стоимость этих контрактов уменьшилась на \$0,17 (0,2%), до \$78,45 за баррель.

Рынок немного снизился в пятницу, но завершил неделю уверенным ростом: Brent подорожала на 3,8%, WTI - на 3,9%. Это более чем компенсировало спад, зафиксированной неделей ранее после объявления ОПЕК+ о планах постепенного сворачивания части ограничений на добычу нефти.

Обновленные прогнозы ОПЕК и Международного энергетического агентства поддержали нефтяной рынок, поскольку они говорят о возможности дефицита поставок нефти по крайней мере до начала зимы, отмечает аналитик по сырьевому сектору Commerzbank Барбара Ламбрехт, слова которой приводит Market Watch.

"У нефтяного рынка есть потенциал к росту, - говорит аналитик CITIC Futures Co. Гуй Чэньси. - Третий квартал традиционно является сезоном пикового спроса по всему миру, и это будет способствовать росту объемов переработки нефти".

ИСТОЧНИК: <https://nangs.org/news/markets/oil/neft-brent-podeshevela-do-usd82-35-za-barrel>

Страны ОПЕК+ в мае превысили план добровольных сокращений нефти

Страны ОПЕК+ в мае снизили добычу нефти на 40 тыс. б/с, до 34,55 млн б/с, но превысили план с учетом добровольных сокращений на 630 тыс. б/с. Это следует из данных, представленных в июньском отчете Международного энергетического агентства (МЭА).

Согласно данным МЭА, целевой уровень добычи странами ОПЕК+ в рамках сделки с учетом добровольных сокращений на май составлял 33,92 млн б/с, а реальная добыча достигла 34,55 млн б/с. Таким образом, превышение плана оказалось на уровне 630 тыс. б/с.

Больше всех свои обязательства по добыче превышают, по оценке МЭА, ОАЭ (на 340 тыс. б/с), Ирак (на 280 тыс. б/с) и Россия (на 170 тыс. б/с).

С первого квартала 2024 года несколько стран ОПЕК+, в том числе Россия и Саудовская Аравия, добровольно сокращают добычу нефти суммарно на 2,2 млн б/с для балансировки рынка. Изначально мера должна была действовать только в течение первого квартала, но затем она продлевалась и на второй, и на третий квартал.

Кроме того, ряд стран ОПЕК+, также включая Россию и Саудовскую Аравию, с весны 2023 года по конец 2025 года добровольно сокращают добычу нефти в общем объеме на 1,66 млн б/с.

ИСТОЧНИК: <https://nangs.org/news/upstream/strany-opек-v-mae-prevysili-plan-dobrovolnykh-sokrashchenij-nefti>

США повысило прогноз добычи нефти в стране на 2024 год на 40 тыс. б/с

Минэнерго США повысило прогноз добычи нефти в стране (без учета других жидких углеводородов) на 2024 год с 13,2 млн баррелей в сутки (б/с) до 13,24 млн б/с, говорится в ежемесячном прогнозе управления энергетической информации (EIA) Минэнерго.

Прогнозный показатель на 310 тыс. б/с превышает результат 2023 года (12,93 млн б/с), который стал новым рекордом добычи нефти в Соединенных Штатах. Предыдущий был установлен в 2019 году - 12,3 млн б/с.

При этом ведомство незначительно снизило оценку нефтепроизводства в 2025 году - с 13,73 млн б/с до 13,71 млн б/с. Данная оценка почти на 0,5 млн б/с больше прогнозного показателя на текущий год.

ИСТОЧНИК: <https://www.interfax.ru/business/966209>

FT: Американский Белый дом готовится к новой распродаже нефтяного Стратрезерва

Старший советник Байдена Амос Хохштейн заявил, что цены на нефть все еще слишком высоки и он хотел бы их снижения, цитирует советника Financial Times. Отсюда издание делает вывод, что администрация президента США готова к новым продажам нефти из Стратегического резерва США (SPR), чтобы сдерживать рост цен на топливо внутри Штатов. Добавим, для Байдена этот вопрос первостепенный, учитывая, что выборы президента — уже в ноябре этого года.

Хохштейн подчеркнул изданию, что США продолжат закупки нефти и в следующем году.

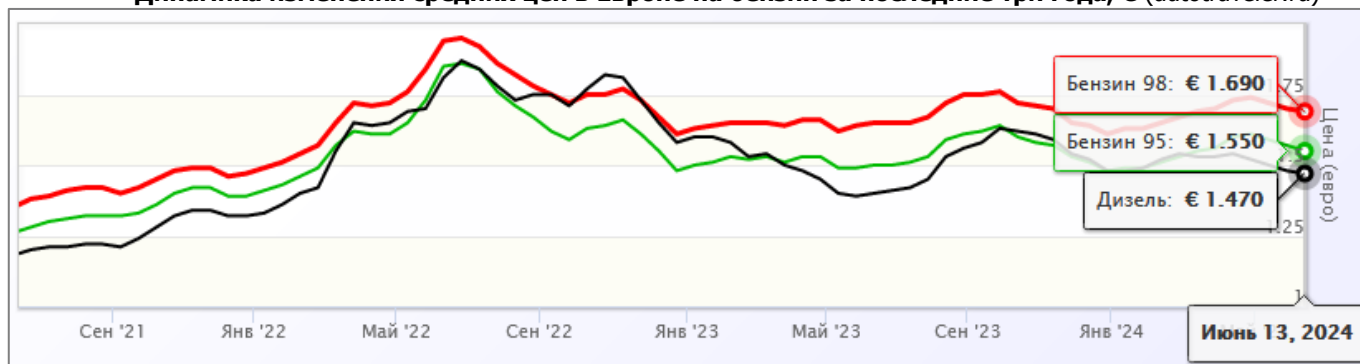
Ранее в этом месяце министр энергетики Соединенных Штатов Дженнифер Грэнхолм говорила Reuters, что США могут ускорить темпы пополнения запасов SPR. Впрочем, закупают нефть по 3-6 млн баррелей, так что восполнить утерянные 180 млн баррелей вряд ли выйдет быстро.

Напомним, что предыдущая широкая распродажа SPR пришлось на 2022 год тогда администрация президента пыталась сдержать растущие топливные цены, которые превысили в какой-то момент \$5 за галлон. Команда Байдена продала 180 млн баррелей сырой нефти из SPR, что повлияло на цены, конечно, но не так сильно, как ожидали в Белом доме. А вот объем SPR упал до сорокалетних минимумов примерно в 360 млн баррелей. Заполнить хранилище пока удалось только на 36 млн баррелей.

Новая распродажа тоже вряд ли окажет серьезное влияние на нефтяной рынок, но может несколько сдержать рост цен. Было бы что продавать.

ИСТОЧНИК: <https://nangs.org/news/markets/oil/>

Динамика изменения средних цен в Европе на бензин за последние три года, € (autotraveler.ru)



Ориентировочная стоимость ГСМ в европейских странах по состоянию на начало июня 2024 года

Страна	Бензин 95	Бензин 98	Дизель
Австрия	€ 1.62 (- 0.01)	€ 1.85	€ 1.59 (- 0.01)
Азербайджан	€ 1.08 (- 0.01)	€ 1.24 (- 0.01)	€ 0.43
Албания	€ 1.81		€ 1.81 (- 0.02)
Андорра	€ 1.43 (- 0.03)	€ 1.46 (- 0.03)	€ 1.40 (- 0.03)
Армения	€ 1.25 (- 0.01)	€ 1.78 (- 0.01)	€ 1.28 (- 0.01)
Беларусь	€ 0.70 (+ 0.02)	€ 0.77 (+ 0.03)	€ 0.70 (+ 0.02)
Бельгия	€ 1.74 (- 0.02)	€ 1.82 (- 0.03)	€ 1.75 (- 0.04)
Болгария	€ 1.35 (- 0.02)	€ 1.52 (- 0.04)	€ 1.34 (- 0.03)
Босния и Герцеговина	€ 1.37 (- 0.01)	€ 1.54	€ 1.33 (- 0.04)
Великобритания	€ 1.75 (+ 0.01)	€ 2.37 (+ 0.02)	€ 1.89 (- 0.12)
Венгрия	€ 1.49 (- 0.08)	€ 1.63 (- 0.08)	€ 1.51 (- 0.05)
Германия	€ 1.86 (- 0.01)	€ 2.09	€ 1.67 (+ 0.01)
Греция	€ 1.88 (- 0.05)	€ 2.09 (- 0.04)	€ 1.62 (- 0.03)
Грузия	€ 1.09 (- 0.04)	€ 1.21 (- 0.05)	€ 1.09 (- 0.04)
Дания	€ 1.92 (- 0.01)	€ 2.05 (- 0.01)	€ 1.69
Ирландия	€ 1.78 (+ 0.01)		€ 1.70 (- 0.01)
Исландия	€ 1.97		€ 2.01 (- 0.02)
Испания	€ 1.61 (- 0.03)	€ 1.78 (- 0.02)	€ 1.45 (- 0.03)
Италия	€ 1.85 (- 0.02)	€ 2.00 (- 0.02)	€ 1.70 (- 0.02)
Кипр	€ 1.53 (- 0.02)	€ 1.60 (- 0.02)	€ 1.54 (- 0.02)
Латвия	€ 1.64 (- 0.04)	€ 1.68 (- 0.04)	€ 1.54 (- 0.04)
Литва	€ 1.55 (+ 0.03)	€ 1.67 (+ 0.03)	€ 1.48 (+ 0.05)
Люксембург	€ 1.56 (- 0.02)	€ 1.67 (- 0.02)	€ 1.46 (- 0.02)
Мальта	€ 1.34	€ 1.49	€ 1.21
Молдавия	€ 1.28 (- 0.03)	€ 1.58 (+ 0.02)	€ 1.08
Нидерланды	€ 2.18 (- 0.01)	€ 2.38	€ 1.86 (- 0.01)
Норвегия	€ 1.92 (- 0.02)	€ 2.07 (- 0.03)	€ 1.74 (+ 0.01)
Польша	€ 1.50 (- 0.05)	€ 1.63 (- 0.05)	€ 1.49 (- 0.06)
Португалия	€ 1.75 (- 0.05)	€ 1.89 (- 0.04)	€ 1.59 (- 0.04)
Россия	€ 0.57	€ 0.68 (+ 0.01)	€ 0.68 (+ 0.01)
Румыния	€ 1.38 (- 0.04)	€ 1.45 (- 0.02)	€ 1.39 (- 0.04)
Северная Македония	€ 1.31 (- 0.04)	€ 1.34 (- 0.05)	€ 1.17 (- 0.02)
Сербия	€ 1.64 (- 0.03)	€ 1.84 (- 0.02)	€ 1.72
Словакия	€ 1.60 (- 0.02)	€ 1.78 (- 0.03)	€ 1.49 (- 0.02)
Словения	€ 1.47 (- 0.07)	€ 1.74 (- 0.10)	€ 1.46 (- 0.02)
Турция	€ 1.16 (- 0.03)	€ 1.17 (- 0.03)	€ 1.16 (+ 0.01)
Украина	€ 1.29	€ 1.38 (+ 0.01)	€ 1.21
Финляндия	€ 1.93 (+ 0.10)	€ 2.03 (+ 0.10)	€ 1.81 (+ 0.08)
Франция	€ 1.84 (- 0.04)	€ 1.91 (- 0.03)	€ 1.69 (- 0.02)
Хорватия	€ 1.47 (- 0.02)	€ 1.91 (- 0.01)	€ 1.38
Черногория	€ 1.54 (- 0.03)	€ 1.58 (- 0.03)	€ 1.41
Чехия	€ 1.53 (- 0.03)	€ 1.68 (+ 0.03)	€ 1.44 (- 0.05)
Швейцария	€ 1.94	€ 2.05	€ 1.97 (- 0.01)
Швеция	€ 1.62	€ 1.71 (+ 0.01)	€ 1.59 (+ 0.02)
Эстония	€ 1.73 (- 0.02)	€ 1.78 (- 0.02)	€ 1.53 (- 0.02)
Австрия	€ 1.62 (- 0.01)	€ 1.85	€ 1.59 (- 0.01)
Азербайджан	€ 1.08 (- 0.01)	€ 1.24 (- 0.01)	€ 0.43

autotraveler.ru

При написании обзора использовалась информация из следующих источников: 1prime.ru, neftregion.ru, benzin-price.ru, Росстат, autotraveler. Ru, spimex.ru и др.

**Информация подготовлена отделом информационно-аналитическим
ГКУ КК «Кубанский сельскохозяйственный информационно-консультационный центр»**

Информация предоставляется «как есть» и только для информационных целей, не для торговых целей или консультаций, и публикуется с задержкой.

Все CFD (акции, индексы, фьючерсы) и цены предоставляются не биржами, поэтому цены могут быть неточными и могут отличаться от фактической рыночной цены, то есть цены являются ориентировочными и не подходят для торговых целей.