

О СИТУАЦИИ НА РЫНКЕ ГСМ В КРАСНОДАРСКОМ КРАЕ ПО СОСТОЯНИЮ НА 25.10.2019Г.

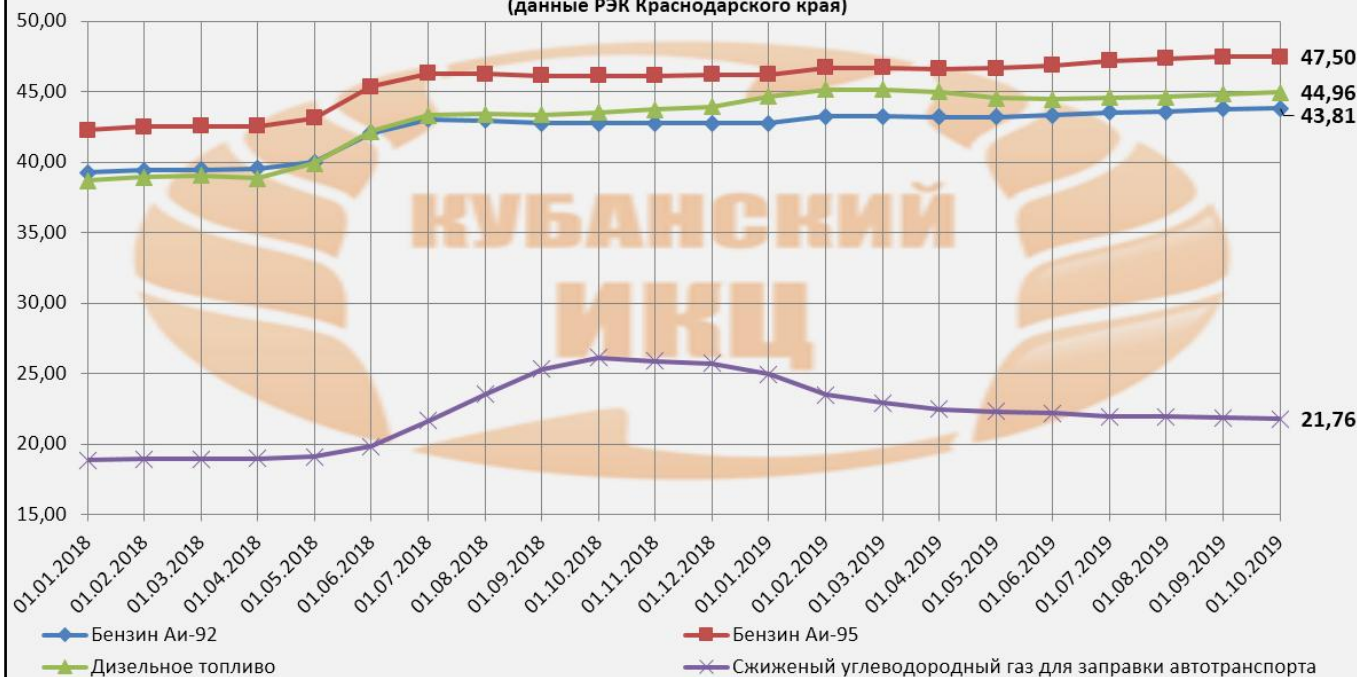
**Средние потребительские цены на бензин и дизельное топливо в Краснодарском крае
в 2019 году, руб./л, (данные Росстат)**

Наименование товара	23.09.2019	30.09.2019	07.10.2019	14.10.2019	21.10.2019	изменение цены за месяц, %	изменение цены к началу года, %
Дизельное топливо, л	44,88	44,90	44,90	44,90	45,00	↑ 0,27	↓ -0,62
Бензин автомобильный марки АИ-92, л	44,07	44,00	44,00	44,00	43,97	↓ -0,23	↑ 2,02
Бензин автомобильный марки АИ-95, л	47,75	47,68	47,68	47,68	47,64	↓ -0,23	↑ 2,08

**Мониторинг оптовых цен на ГСМ в Краснодарском крае в 2019 г., руб./л
(данные РЭК - департамент цен и тарифов Краснодарского края)**

Горюче-смазочные материалы	01.06.2019	01.07.2019	01.08.2019	01.09.2019	01.10.2019	изменение цены за месяц, +/-%
Бензин Аи-92	43,32	43,53	43,59	43,79	43,81	↑ 0,05
Бензин Аи-95	46,87	47,19	47,35	47,47	47,50	↑ 0,06
Дизельное топливо	44,47	44,59	44,65	44,84	44,96	↑ 0,27
Сжиженный углеводородный газ для заправки автотранспорта	22,16	21,94	21,94	21,87	21,76	↓ -0,50

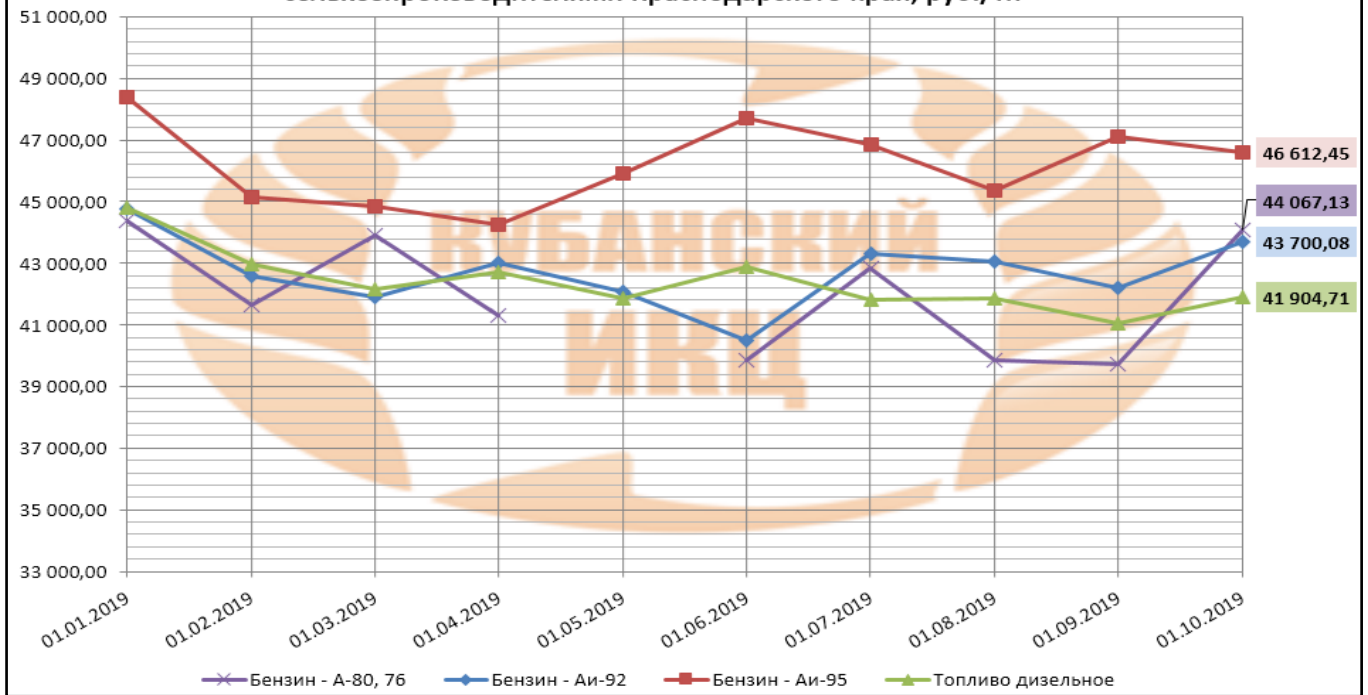
**Динамика средних оптовых цен на ГСМ в Краснодарском крае, руб./л с НДС в 2018 - 2019 г
(данные РЭК Краснодарского края)**



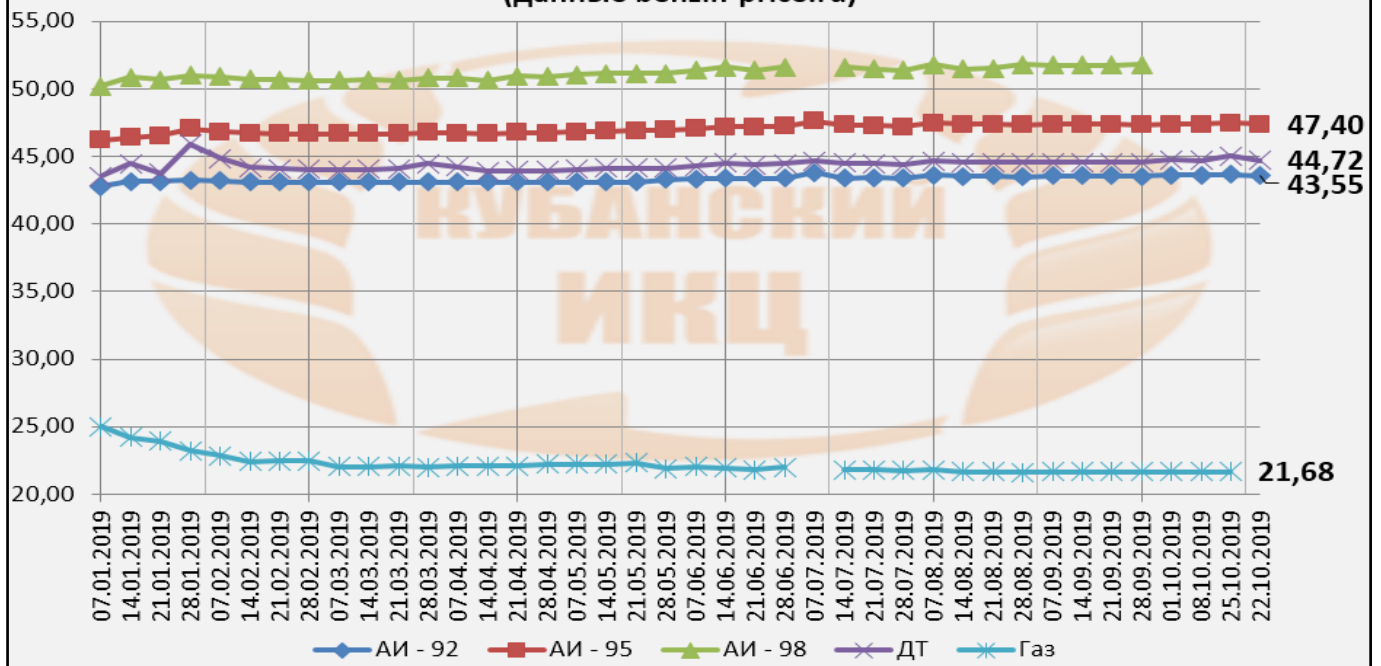
**Уровни цен приобретения на бензин, дизельное топливо и масла моторные
в Краснодарском крае, руб./тн (данные ГБУ КК «Кубанский сельскохозяйственный ИКЦ»)**

Наименование продукции	01.06.2019		01.07.2019		01.08.2019		01.09.2019		01.10.2019	
	Минимальная цена	Максимальная цена	Минимальная цена	Максимальная цена	Минимальная цена	Максимальная цена	Минимальная цена	Максимальная цена	Минимальная цена	Максимальная цена
Горючее										
Бензин - А-80, 76	39 837,17	41 595,83	42 831,40	44 971,00	39 853,83	41 944,17	39 747,65	41 504,65	44 067,13	45 917,13
Бензин - Аи-92	40 511,18	44 819,84	43 309,53	48 765,58	43 038,28	48 433,08	42 184,44	46 631,64	43 700,08	48 625,50
Бензин - Аи-95	47 712,82	52 236,13	46 844,36	51 657,69	45 382,82	51 214,09	47 125,69	52 336,31	46 612,45	51 436,55
Топливо дизельное	42 866,34	47 220,57	41 833,67	46 964,52	41 851,46	47 049,96	41 032,06	45 477,65	41 904,71	47 381,63
Смазочные материалы										
Масло моторное М8	46 051,67	54 019,67	81 204,67	100 956,33	76 260,20	85 191,20	73 466,67	88 874,00		
Масло моторное М10	70 191,60	99 172,50	66 584,40	81 684,67	64 099,00	81 647,70	65 658,88	77 846,75	64 376,22	78 883,88

Динамика цен на бензин и дизельное топливо, приобретенное сельхозпроизводителями Краснодарского края, руб./тн



**Розничные цены на АЗС в Краснодарском крае в 2019 г., руб./л
(данные benzin-price.ru)**



Среднемесячные розничные цены в Краснодарском крае в 2019 г (данные benzin-price.ru)

период	АИ - 92	АИ - 95	АИ - 98	ДТ	Газ
Январь	43,08	46,55	50,67	44,42	24,09
Февраль	43,19	46,71	50,84	44,74	23,55
Март	43,18	46,78	50,82	44,67	23,10
Апрель	43,16	46,82	50,82	44,76	22,73
Май	43,13	46,73	50,73	44,28	22,54
Июнь	43,11	46,69	50,67	44,08	22,34
Июль	43,10	46,69	50,65	44,04	22,25
Август	43,10	46,69	50,64	44,04	22,16
Сентябрь	43,10	46,70	50,68	44,15	22,05
Октябрь	43,10	46,71	50,72	44,20	22,06