

О СИТУАЦИИ НА РЫНКЕ ГСМ В КРАСНОДАРСКОМ КРАЕ ПО СОСТОЯНИЮ НА 18.06.2024г.

В Краснодарском крае в 2025 году начнут выпуск топлива стандарта ЕВРО-5

Власти Краснодарского края и АО "ФортеИнвест" подписали на площадке Петербургского международного экономического форума (ПМЭФ) протокол о намерениях по модернизации мощностей Афипского нефтеперерабатывающего завода, проект позволит начать заводу первым в регионе выпускать топливо стандарта ЕВРО-5. Об этом сообщается на сайте администрации Краснодарского края.

"Сегодня мы документально закрепляем наши договоренности по его модернизации. Завод первым в крае начнет выпускать востребованное на внутреннем и зарубежном рынках топливо стандарта ЕВРО-5. Причем объемы производства будут существенными - 2,5 миллиона тонн в год. Нарастивание производства продукции с высокой добавленной стоимостью - одна из наших стратегических задач в экономике", - приводит пресс-служба администрации Краснодарского края на сайте слова губернатора Вениамина Кондратьева.

Уточняется, что провести модернизацию планируется до конца 2025 года. На предприятии будут созданы новые рабочие места.

Нефтеперерабатывающая отрасль составляет четверть всей промышленности в регионе.

Петербургский международный экономический форум проходит с 5 по 8 июня. Тема форума в этом году: "Основа многополярного мира - вызывает новые точки роста". Запланированы встречи МСП, Креативного бизнеса, Молодежный день ПМЭФ, а также форумы "Лекарственная безопасность", "Академия ПМЭФ" и "ПМЭФ юниор". Организатор - Фонд Росконгресс. ТАСС выступает информационным партнером мероприятия.

ИСТОЧНИК: <https://krasnodar-news.net/economy/2024/06/07/375879.html>

Статистика изменения оптово-отпускных цен на дизельное топливо в Краснодарском крае за 2024 год, руб/тн

	20.05.2024	27.05.2024	03.06.2024	10.06.2024	17.06.2024	изменение за неделю, %	изменение к началу года, %
НК РОСНЕФТЬ - КУБАНЬНЕФТЕПРОДУКТ АО	72 125	72 125	72 125	70 700	70 700	↑ 0,0	↑ 9,6
ГАЗПРОМНЕФТЬ	72 200	72 200	72 200	69 900	69 900	↑ 0,0	↑ 8,4

ИСТОЧНИК: НЕФТЬ РЕГИОН

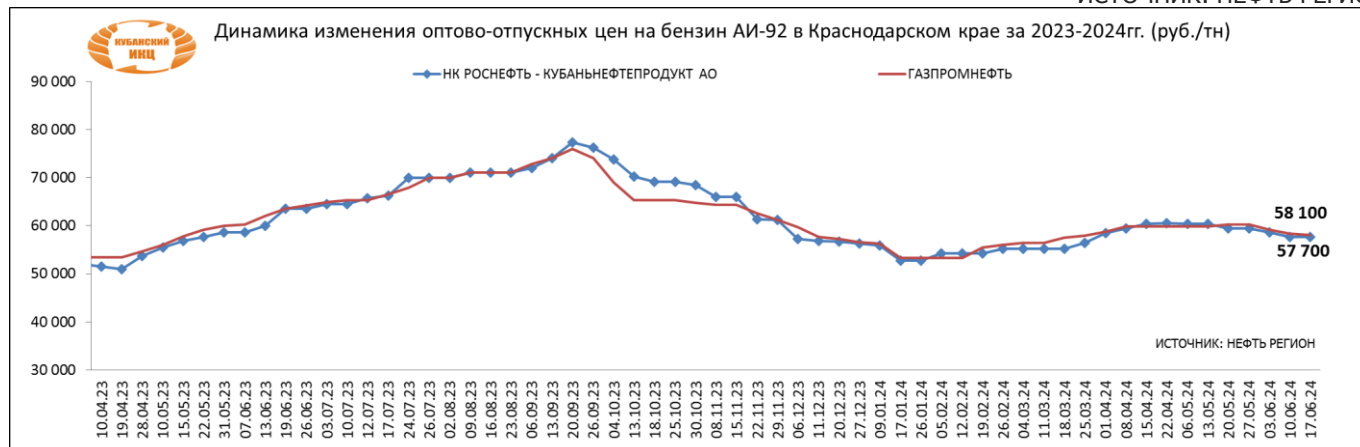


ИСТОЧНИК: НЕФТЬ РЕГИОН

Статистика изменения оптово-отпускных цен на бензин АИ-92 в Краснодарском крае за 2024 год, руб/тн

	20.05.2024	27.05.2024	03.06.2024	10.06.2024	17.06.2024	изменение за неделю, %	изменение к началу года, %
НК РОСНЕФТЬ - КУБАНЬНЕФТЕПРОДУКТ АО	59 400	59 400	58 600	57 700	57 700	↑ 0,0	↑ 3,2
ГАЗПРОМНЕФТЬ	60 300	60 300	59 100	58 400	58 100	↓ -0,5	↑ 3,2

ИСТОЧНИК: НЕФТЬ РЕГИОН

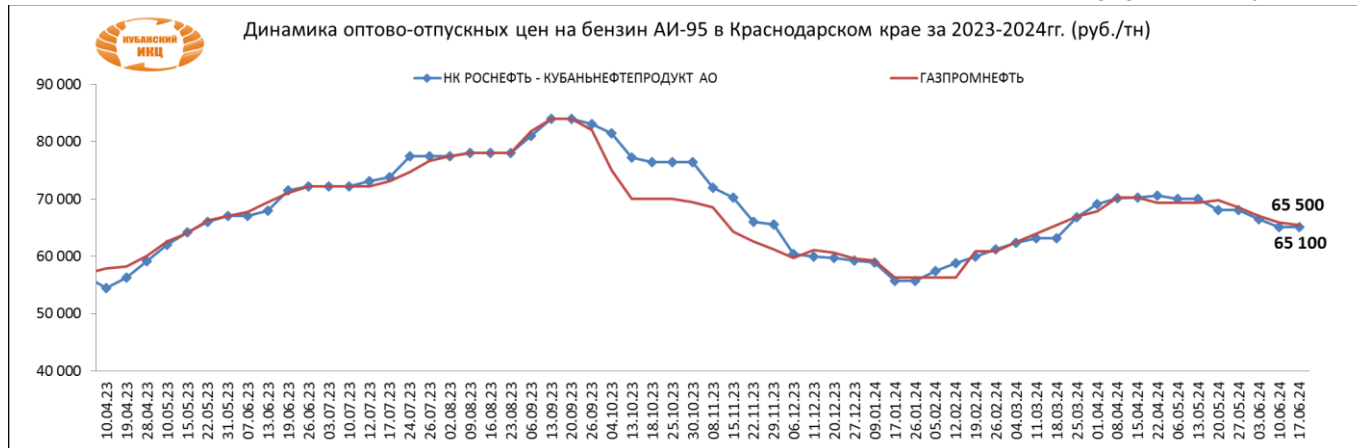


ИСТОЧНИК: НЕФТЬ РЕГИОН

Статистика изменения оптово-отпускных цен на бензин АИ-95 в Краснодарском крае за 2024 год, руб./тн

	20.05.2024	27.05.2024	03.06.2024	10.06.2024	17.06.2024	изменение за неделю, %	изменение к началу года, %
НК РОСНЕФТЬ - КУБАНЬНЕФТЕПРОДУКТ АО	68 100	68 100	66 500	65 100	65 100	↑ 0,0	↑ 10,5
ГАЗПРОМНЕФТЬ	69 800	68 500	67 000	65 900	65 500	↓ -0,6	↑ 10,5

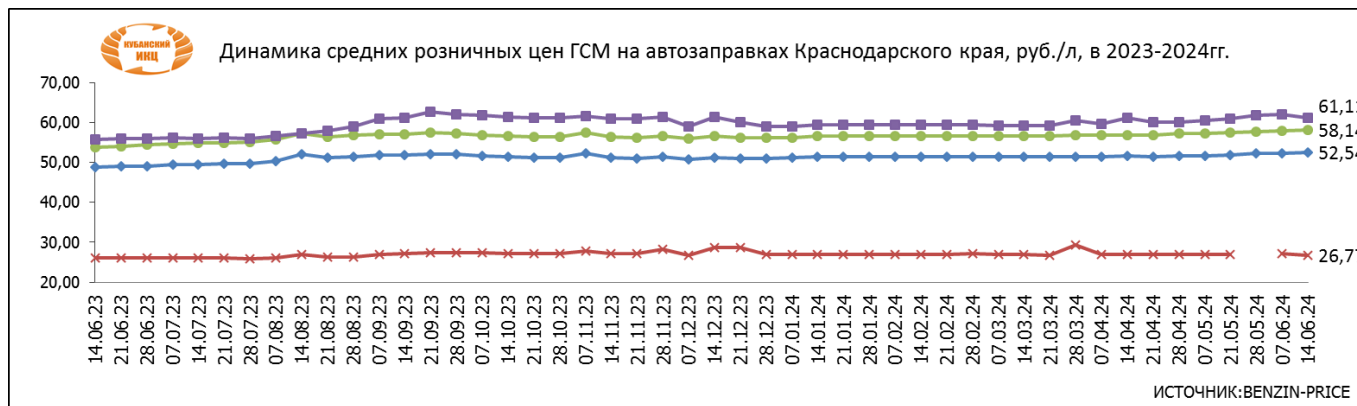
ИСТОЧНИК: НЕФТЬ РЕГИОН



Розничные цены на АЗС в Краснодарском крае в 2024 г., руб./л

Наименование	21.05.2024	28.05.2024	07.06.2024	14.06.2024	изменение за неделю, %	изменение к началу года, %
АИ-92	51,80	52,25	52,37	52,54	↑ 0,3	↑ 2,8
АИ-95	57,39	57,77	57,99	58,14	↑ 0,3	↑ 3,3
ДТ	60,86	61,71	62,12	61,11	↓ -1,6	↑ 3,4
Газ	27,00		27,14	26,77	↓ -1,4	↓ -0,9

BENZIN-PRICE.RU



ИСТОЧНИК: BENZIN-PRICE

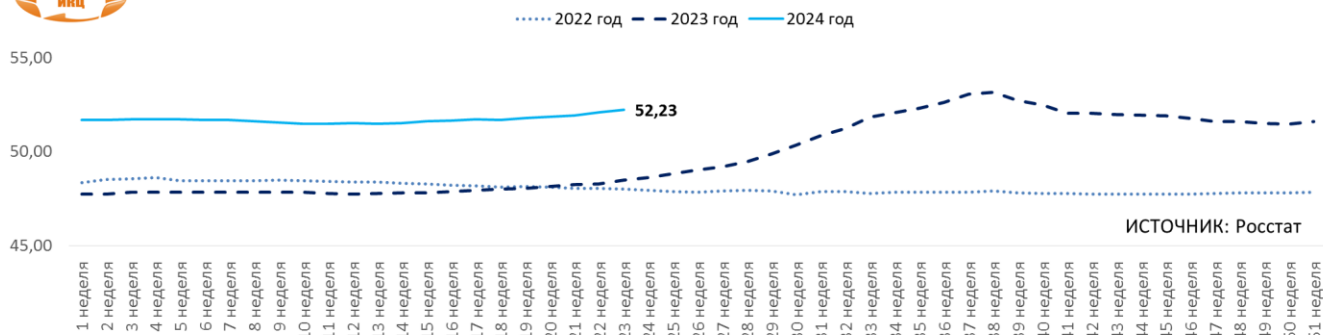
Средние потребительские цены на бензин и дизельное топливо в Краснодарском крае в 2024 году, руб./л

Наименование товара	06.05.24	13.05.24	20.05.24	27.05.24	03.06.24	10.06.24	изменение цены за месяц, %	изменение к началу года, %
Бензин автомобильный марки АИ-92, л	51,69	51,78	51,86	51,94	52,09	52,23	↑ 0,9	↑ 1,0
Бензин автомобильный марки АИ-95, л	57,28	57,38	57,47	57,55	57,70	57,86	↑ 0,8	↑ 1,2
Дизельное топливо, л	60,78	60,82	60,93	61,02	61,05	61,15	↑ 0,5	↑ 1,9

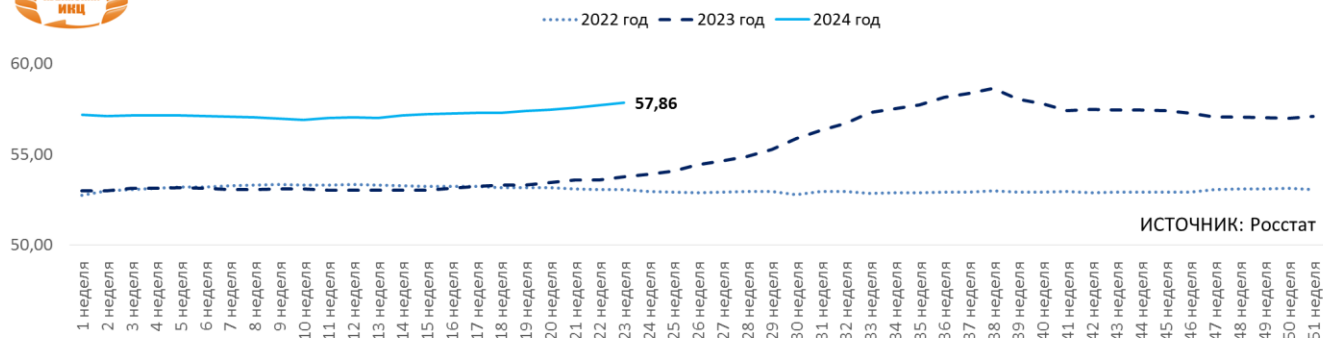
ИСТОЧНИК: РОССТАТ



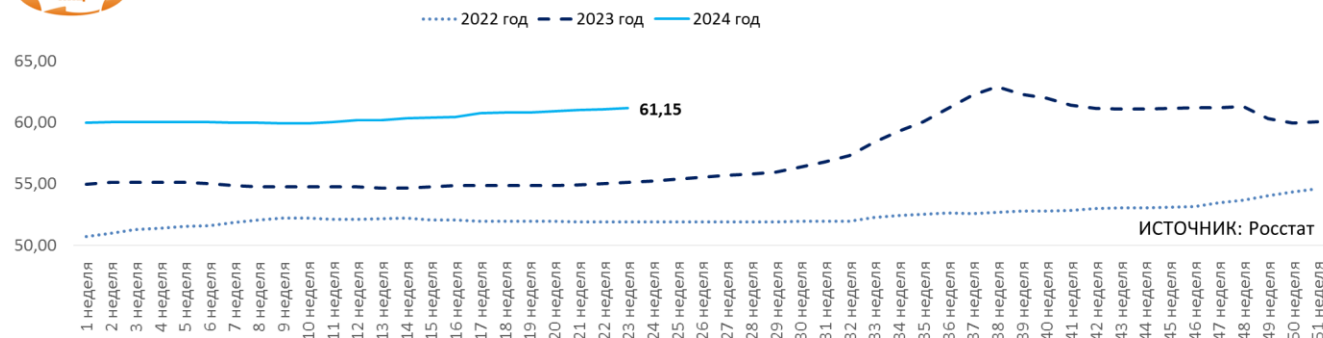
Динамика средних потребительских цен на бензин АИ-92 в Краснодарском крае в 2022-2024 гг, руб./л.



Динамика средних потребительских цен на бензин АИ-95 в Краснодарском крае в 2022-2024 гг, руб./л.



Динамика средних потребительских цен на бензин дизельное топливо в Краснодарском крае в 2022-2024 гг, руб./л.

**Средние потребительские цены на бензин автомобильный и дизельное топливо на 10.06.2024г., руб./л**

Наименование регионов	Бензин автомобильный	В том числе			Дизельное топливо
		марки АИ-92	марки АИ-95	марки АИ-98	
Южный федеральный округ	57,35	52,23	58,12	69,47	62,62
Республика Адыгея	61,25	53,16	58,76	72,79	61,76
Республика Калмыкия	55,40	51,77	57,29	69,43	63,88
Республика Крым	64,31	54,86	61,01	79,56	65,92
Краснодарский край	57,10	52,23	57,86	69,44	61,15
Астраханская область	56,61	52,47	57,24	69,28	63,03
Волгоградская область	55,96	52,01	57,77	67,77	62,50
Ростовская область	56,62	51,86	57,97	66,34	61,26
Северо-Кавказский федеральный округ	56,30	51,58	56,56	69,25	62,41
Республика Дагестан	55,96	50,87	55,19	68,47	62,71
Республика Ингушетия	56,35	51,61	54,82	68,20	60,98
Кабардино-Балкарская Республика	57,26	51,73	56,33	71,30	61,10
Карачаево-Черкесская Республика	56,44	51,84	56,86	71,66	60,67
Республика Северная Осетия - Алания	55,43	51,30	55,43	67,08	60,24
Чеченская Республика	55,04	50,10	55,11	67,08	61,29
Ставропольский край	56,55	52,44	58,35	71,73	62,63
Отношение цены ЮФО к СКФО, %	↑ 1,9	↑ 1,3	↑ 2,8	↑ 0,3	↑ 0,3

ИСТОЧНИК: РОССТАТ

Данные об уровнях средних оптовых цен на топливо, реализуемое на территории муниципального образования город Краснодар по состоянию на 11 июня 2024 года, (руб. с НДС), krd.ru

Наименование товара	Максимальная цена за 1 тонну	Минимальная цена за 1 тонну	Средняя оптовая цена за 1 тонну	Прирост средней цены 11.06.2024/04.06.2024, %
Бензин АИ-92 (Регуляр)	59300,00	56000,00	57666,67	-0,8
Бензин АИ-95 (Премиум)	70300,00	65100,00	67133,33	-0,9
Дизельное топливо летнее с содержанием серы 0,05 %	70700,00	68500,00	69810,00	-2,9
Печное топливо светлое	70000,00	68500,00	69466,67	+0,3
Печное топливо тёмное	40000,00	37000,00	38750,00	-
Мазут топочный М-100	37500,00	37500,00	37500,00	-

Данные об уровнях средних розничных цен на топливо, реализуемое на территории муниципального образования город Краснодар по состоянию на 11 июня 2024 года, (руб. с НДС), krd.ru

Наименование товара	Максимальная цена за 1 литр	Минимальная цена за 1 литр	Средняя розничная цена за 1 литр	Прирост средней цены 11.06.2024/04.06.2024, %
Бензин АИ-92 (Регуляр)	54,09	51,59	52,93	+0,4
Бензин АИ-95 (Премиум)	59,80	56,99	58,26	+0,3
Дизельное топливо летнее с содержанием серы 0,05 %	62,95	59,79	61,52	+0,2
Сжиженный углеводородный газ для заправки автотранспорта	29,00	26,00	27,40	

При написании обзора использовалась информация из следующих источников: neftregion.ru, benzin-price.ru, Росстат, krd.ru и др.

**Информация подготовлена отделом информационно-аналитическим
ГКУ КК «Кубанский сельскохозяйственный ИКЦ»**

Информация предоставляется «как есть» и только для информационных целей, не для торговых целей или консультаций, и публикуется с задержкой.