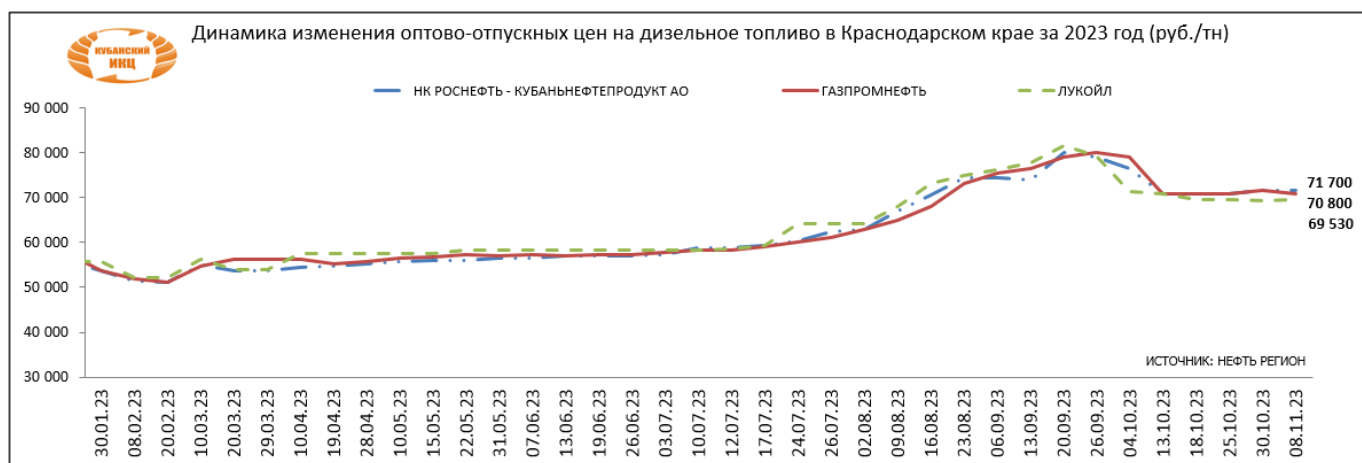


## О СИТУАЦИИ НА РЫНКЕ ГСМ В КРАСНОДАРСКОМ КРАЕ ПО СОСТОЯНИЮ НА 14.11.2023Г.

**Статистика изменения оптово-отпускных цен на дизельное топливо в Краснодарском крае за 2023 год, руб/тн**

	04.10.2023	13.10.2023	18.10.2023	25.10.2023	30.10.2023	08.11.2023	изменение за неделю, %	изменение к началу года, %
<b>НК РОСНЕФТЬ - КУБАНЬНЕФТЕПРОДУКТ АО</b>	76 500	70 900	70 900	70 900	71 700	71 700	↑ 0,0	↑ 18,5
<b>ГАЗПРОМНЕФТЬ</b>	79 000	70 800	70 800	70 800	71 500	70 800	↓ -1,0	↑ 17,0
<b>ЛУКОЙЛ</b>	71 230	70 730	69 530	69 530	69 360	69 530	↑ 0,2	↑ 17,2

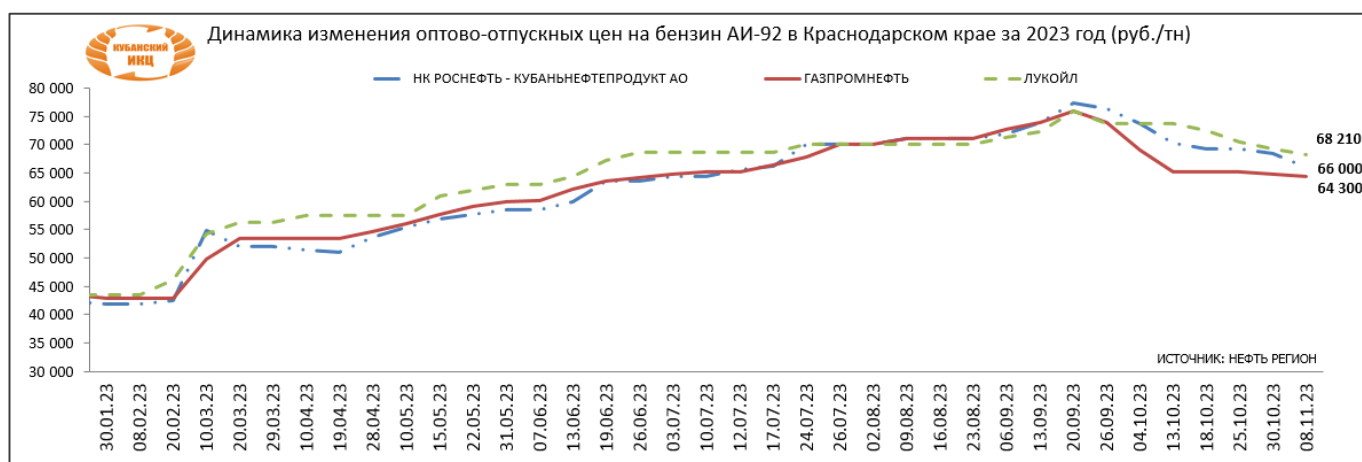
ИСТОЧНИК: НЕФТЬ РЕГИОН



**Статистика изменения оптово-отпускных цен на бензин АИ-92 в Краснодарском крае за 2023 год, руб/тн**

	04.10.2023	13.10.2023	18.10.2023	25.10.2023	30.10.2023	08.11.2023	изменение за неделю, %	изменение к началу года, %
<b>НК РОСНЕФТЬ - КУБАНЬНЕФТЕПРОДУКТ АО</b>	73 800	70 300	69 200	69 200	68 400	66 000	↓ -3,5	↑ 51,4
<b>ГАЗПРОМНЕФТЬ</b>	69 000	65 300	65 300	65 300	64 800	64 300	↓ -0,8	↑ 47,5
<b>ЛУКОЙЛ</b>	73 650	73 650	72 560	70 510	69 360	68 210	↓ -1,7	↑ 49,7

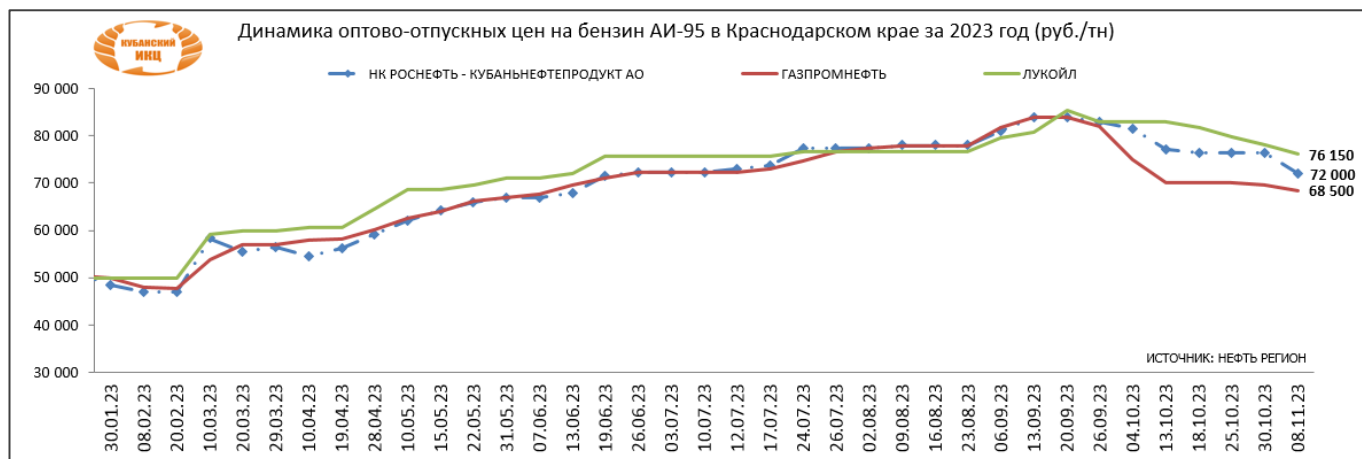
ИСТОЧНИК: НЕФТЬ РЕГИОН



### Статистика изменения оптово-отпускных цен на бензин АИ-95 в Краснодарском крае за 2023 год, руб./тн

	04.10.2023	13.10.2023	18.10.2023	25.10.2023	30.10.2023	08.11.2023	изменение за неделю, %	изменение к началу года, %
<b>НК РОСНЕФТЬ - КУБАНЬНЕФТЕПРОДУКТ АО</b>	81 500	77 200	76 400	76 400	76 400	72 000	↓ -5,8	↑ 44,0
<b>ГАЗПРОМНЕФТЬ</b>	75 000	70 000	70 000	70 000	69 500	68 500	↓ -1,4	↑ 37,0
<b>ЛУКОЙЛ</b>	82 900	82 900	81 780	79 750	78 250	76 150	↓ -2,7	↑ 52,3

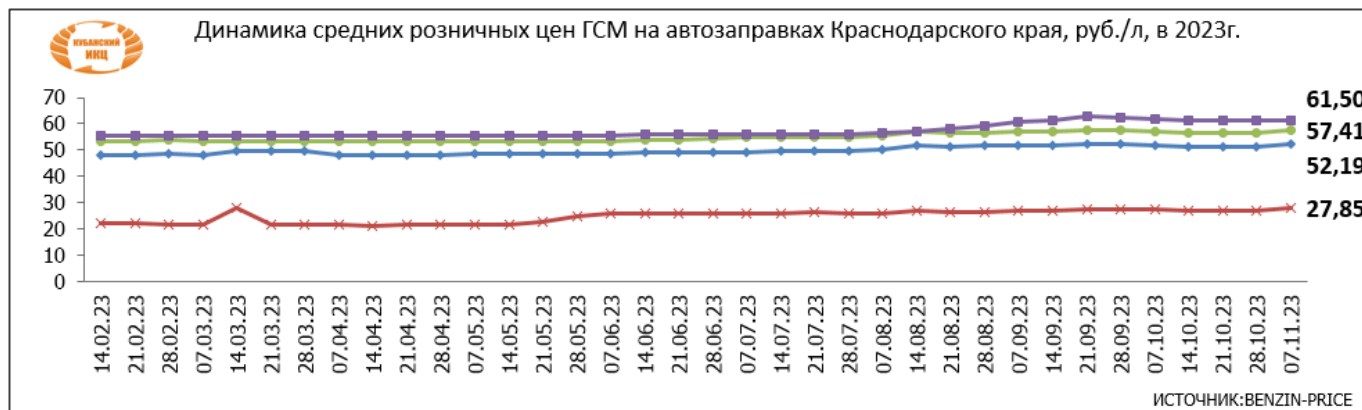
ИСТОЧНИК: НЕФТЬ РЕГИОН



### Розничные цены на АЗС в Краснодарском крае в 2023 г., руб./л

Наименование	28.09.2023	07.10.2023	14.10.2023	21.10.2023	28.10.2023	07.11.2023	изменение за неделю, %	изменение к началу года, %
<b>АИ-92</b>	52,09	51,67	51,34	51,24	51,19	52,19	↑ 2,0	↑ 8,5
<b>АИ-95</b>	57,32	56,85	56,56	56,47	56,40	57,41	↑ 1,8	↑ 8,1
<b>ДТ</b>	62,13	61,78	61,33	61,20	61,06	61,50	↑ 0,7	↑ 10,7
<b>Газ</b>	27,31	27,32	27,11	27,13	27,12	27,85	↑ 2,7	↑ 26,6

BENZIN-PRICE.RU



### Средние потребительские цены на бензин автомобильный и дизельное топливо на 07.11.2023г., руб./л

Наименование регионов	В том числе			Дизельное топливо
	марки АИ-92	марки АИ-95	марки АИ-98	
<b>Южный федеральный округ</b>	<b>52,09</b>	<b>57,61</b>	<b>68,78</b>	<b>62,59</b>
Республика Адыгея	51,82	57,43	69,84	59,70
Республика Калмыкия	52,82	57,78	66,48	63,89
Республика Крым	55,06	60,67	75,21	66,06
Краснодарский край	51,96	57,43	69,27	61,11
Астраханская область	51,88	56,37	65,07	61,25
Волгоградская область	50,77	56,82	65,89	60,82
Ростовская область	52,13	57,62	68,18	62,07
<b>Северо-Кавказский федеральный округ</b>	<b>53,00</b>	<b>58,09</b>	<b>69,21</b>	<b>64,59</b>
Республика Дагестан	55,16	60,07	69,80	66,70

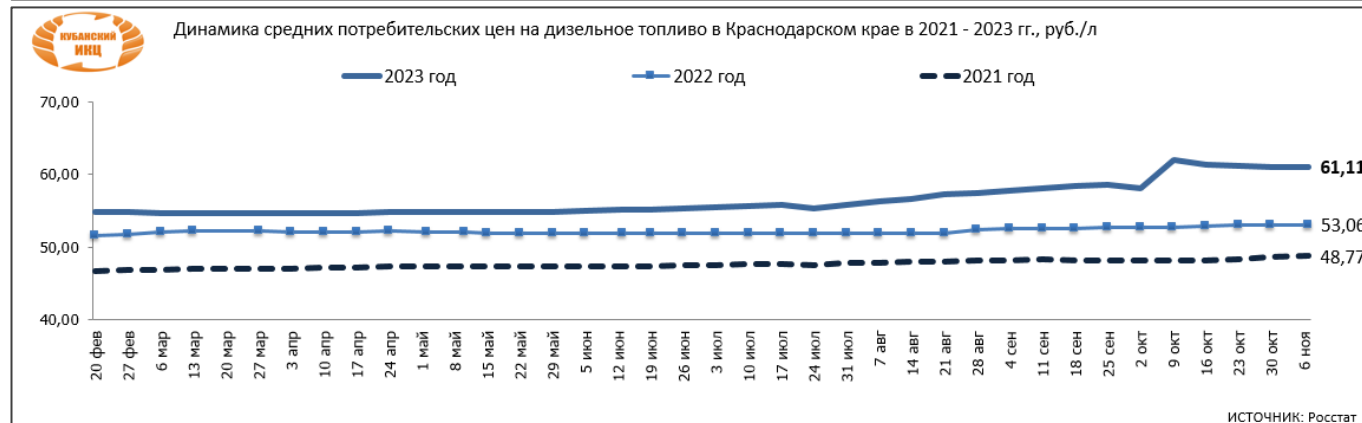
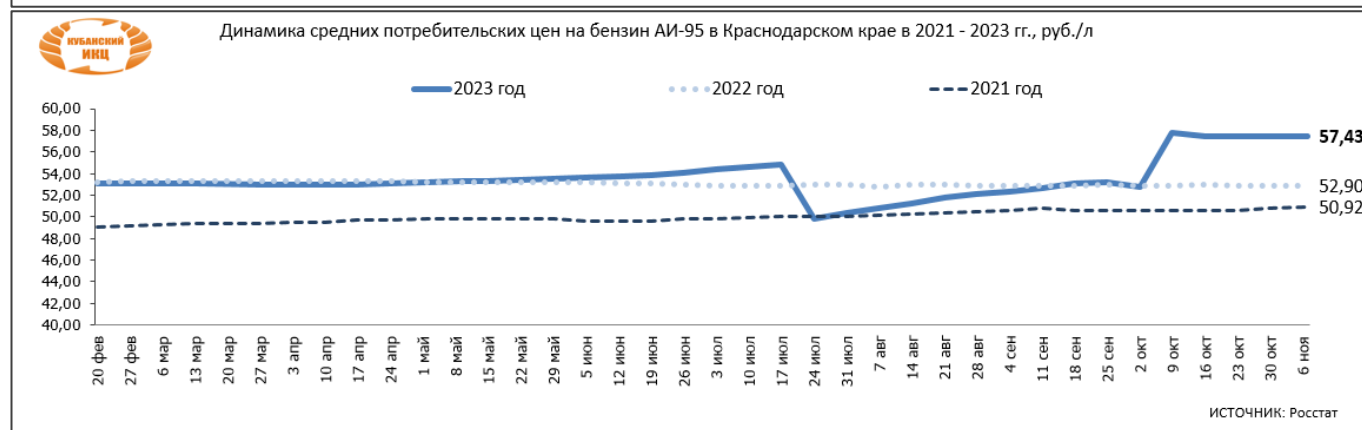
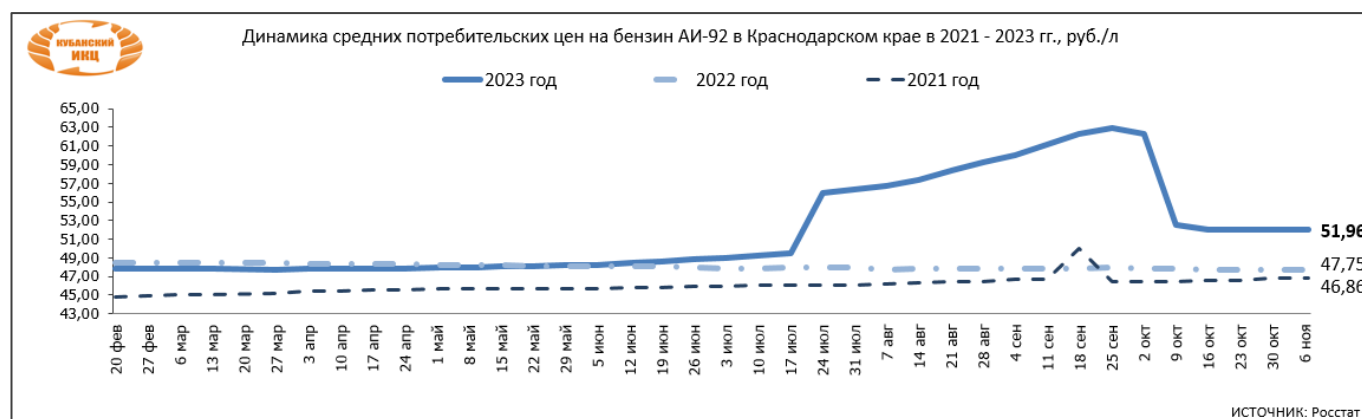
Республика Ингушетия	52,05	55,00	67,50	61,08
Кабардино-Балкарская Республика	51,52	56,00	69,98	63,13
Карачаево-Черкесская Республика	51,17	56,36	69,49	60,15
Республика Северная Осетия - Алания	51,39	55,56	66,42	60,26
Чеченская Республика	55,39	60,41	68,72	60,62
Ставропольский край	51,66	57,13	69,22	61,59
<b>Отношение цены ЮФО к СКФО, %</b>	<b>-1,7</b>	<b>-0,8</b>	<b>-0,6</b>	<b>-3,1</b>

ИСТОЧНИК: РОССТАТ

### Средние потребительские цены на бензин и дизельное топливо в Краснодарском крае в 2023 году, руб./л

Наименование товара	02.10.23	09.10.23	16.10.23	23.10.23	30.10.23	07.11.23	изменение цены за месяц, %	изменение к началу года, %
Бензин автомобильный марки АИ-92, л	62,29	52,50	52,06	52,05	51,97	51,96	↓ -1,0	↓ -5,8
Бензин автомобильный марки АИ-95, л	52,74	57,79	57,40	57,49	57,44	57,43	↓ -0,6	↑ 20,3
Дизельное топливо, л	58,03	61,99	61,41	61,13	61,10	61,11	↓ -1,4	↑ 15,3

ИСТОЧНИК: РОССТАТ



**Данные об уровнях средних оптовых цен на топливо, реализуемое на территории муниципального образования город Краснодар по состоянию на 7 ноября 2023 года, (руб. с НДС), krd.ru**

Наименование товара	Максимальная цена за 1 тонну	Минимальная цена за 1 тонну	Средняя оптовая цена за 1 тонну	Прирост средней цены 07.11.2023/31.10.2023, %
Бензин АИ-92 (Регуляр)	72 700,00	66 800,40	69 570,13	-1,3
Бензин АИ-95 (Премиум)	78 200,00	73 000,20	75 233,40	-2,1
Дизельное топливо летнее с содержанием серы 0,05 %	73 500,00	69 530,00	71 576,67	-
Печное топливо светлое	80 200,00	73 000,00	76 600,00	-
Печное топливо тёмное	42 000,00	35 000,00	39 233,33	-
Мазут топочный М-100	38 000,00	33 000,00	36 166,67	-

**Данные об уровнях средних розничных цен на топливо, реализуемое на территории муниципального образования город Краснодар по состоянию на 3 октября 2023 года, (руб. с НДС), krd.ru**

Наименование товара	Максимальная цена за 1 литр	Минимальная цена за 1 литр	Средняя розничная цена за 1 литр	Прирост средней цены 07.11.2023/31.10.2023, %
Бензин АИ-92 (Регуляр)	53,60	50,69	51,73	-
Бензин АИ-95 (Премиум)	59,15	55,80	56,92	-
Дизельное топливо летнее с содержанием серы 0,05 %	65,90	58,21	60,70	-
Сжиженный углеводородный газ для заправки автотранспорта	28,50	26,89	27,52	-

При написании обзора использовалась информация из следующих источников: [neftregion.ru](http://neftregion.ru), [1prime.ru](http://1prime.ru), [benzin-price.ru](http://benzin-price.ru), Росстат, [autotraveler.ru](http://autotraveler.ru), [spimex.ru](http://spimex.ru), [krd.ru](http://krd.ru) и др.