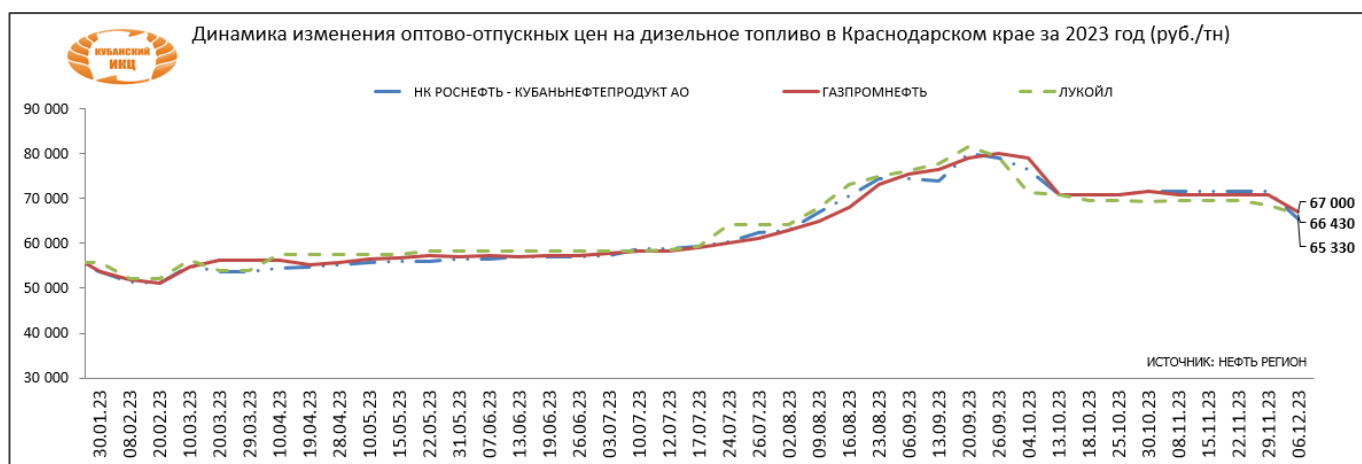


О СИТУАЦИИ НА РЫНКЕ ГСМ В КРАСНОДАРСКОМ КРАЕ ПО СОСТОЯНИЮ НА 12.12.2023Г.

Статистика изменения оптово-отпускных цен на дизельное топливо в Краснодарском крае за 2023 год, руб/тн

	30.10.2023	08.11.2023	15.11.2023	22.11.2023	29.11.2023	06.12.2023	изменение за неделю, %	изменение к началу года, %
НК РОСНЕФТЬ - КУБАНЬНЕФТЕПРОДУКТ АО	71 700	71 700	71 700	71 700	71 700	65 330	↓ -8,9	↑ 8,0
ГАЗПРОМНЕФТЬ	71 500	70 800	70 800	70 800	70 800	67 000	↓ -5,4	↑ 10,7
ЛУКОЙЛ	69 360	69 530	69 530	69 530	68 630	66 430	↓ -3,2	↑ 12,0

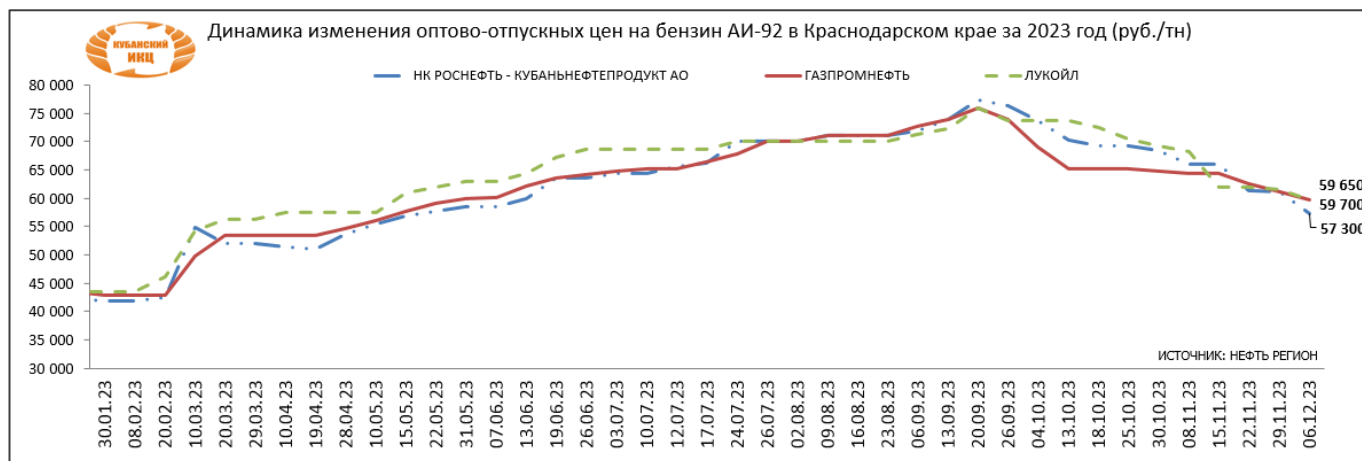
ИСТОЧНИК: НЕФТЬ РЕГИОН



Статистика изменения оптово-отпускных цен на бензин АИ-92 в Краснодарском крае за 2023 год, руб/тн

	30.10.2023	08.11.2023	15.11.2023	22.11.2023	29.11.2023	06.12.2023	изменение за неделю, %	изменение к началу года, %
НК РОСНЕФТЬ - КУБАНЬНЕФТЕПРОДУКТ АО	68 400	66 000	66 000	61 400	61 200	57 300	↓ -6,4	↑ 31,4
ГАЗПРОМНЕФТЬ	64 800	64 300	64 300	62 600	61 200	59 700	↓ -2,5	↑ 36,9
ЛУКОЙЛ	69 360	68 210	62 000	62 000	61 500	59 650	↓ -3,0	↑ 31,0

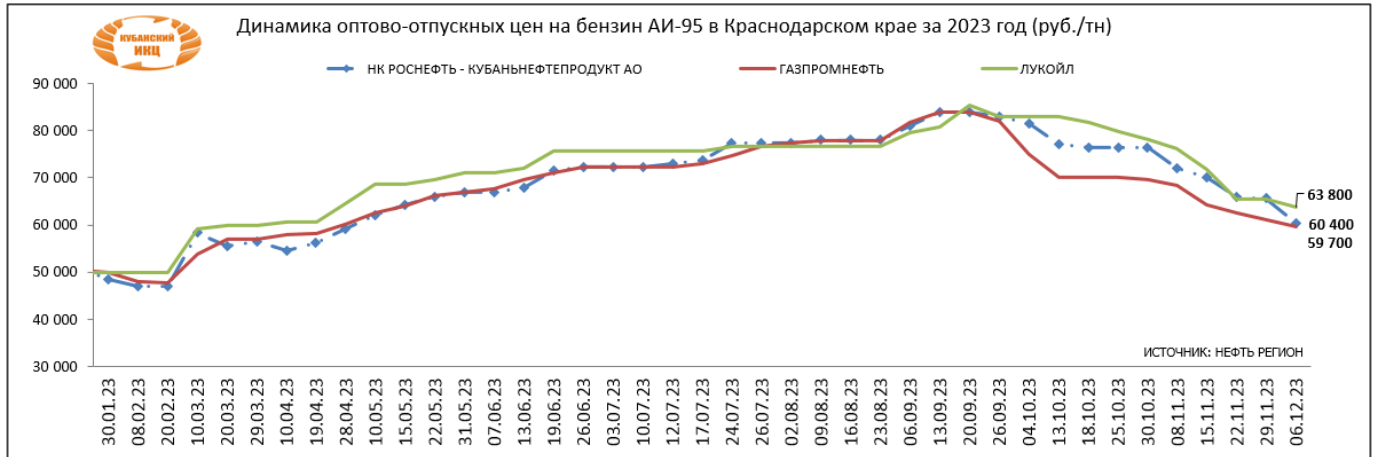
ИСТОЧНИК: НЕФТЬ РЕГИОН



Статистика изменения оптово-отпускных цен на бензин АИ-95 в Краснодарском крае за 2023 год, руб/тн

	30.10.2023	08.11.2023	15.11.2023	22.11.2023	29.11.2023	06.12.2023	изменение за неделю, %	изменение к началу года, %
НК РОСНЕФТЬ - КУБАНЬНЕФТЕПРОДУКТ АО	76 400	72 000	70 200	66 000	65 600	60 400	↓ -7,9	↑ 20,8
ГАЗПРОМНЕФТЬ	69 500	68 500	64 300	62 600	61 200	59 700	↓ -2,5	↑ 19,4
ЛУКОЙЛ	78 250	76 150	71 700	65 500	65 500	63 800	↓ -2,6	↑ 27,6

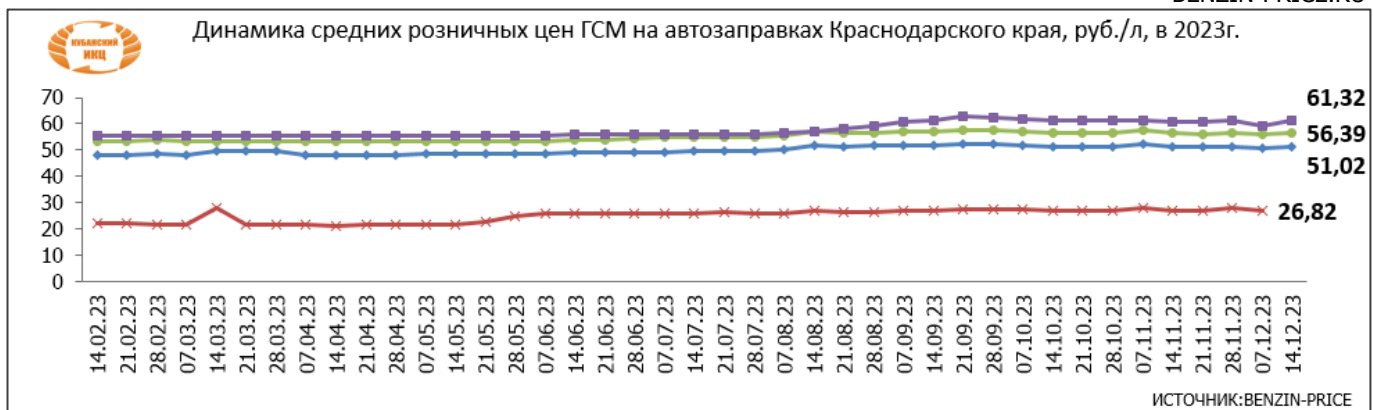
ИСТОЧНИК: НЕФТЬ РЕГИОН



Розничные цены на АЗС в Краснодарском крае в 2023 г., руб./л

Наименование	14.11.2023	21.11.2023	28.11.2023	07.12.2023	14.12.2023	изменение за неделю, %	изменение к началу года, %
АИ-92	51,12	51,01	51,34	50,77	51,02	↑ 0,5	↑ 6,1
АИ-95	56,33	56,20	56,65	55,95	56,39	↑ 0,8	↑ 6,2
ДТ	60,95	60,93	61,45	58,92	61,32	↑ 4,1	↑ 10,3
Газ	27,15	27,14	28,18	26,82		↓ -100,0	↓ -100,0

BENZIN-PRICE.RU



Средние потребительские цены на бензин автомобильный и дизельное топливо на 04.12.2023г., руб./л

Наименование регионов	Бензин автомобильный	В том числе			Дизельное топливо
		марки АИ-92	марки АИ-95	марки АИ-98	
Южный федеральный округ	56,26	51,69	57,15	68,76	62,55
Республика Адыгея	59,34	51,72	57,36	69,84	60,37
Республика Калмыкия	54,37	51,27	56,20	66,48	63,17
Республика Крым	59,45	55,06	60,67	75,21	66,06
Краснодарский край	56,52	51,61	57,05	69,15	61,30
Астраханская область	53,99	51,52	55,85	66,33	61,19
Волгоградская область	54,64	50,57	56,30	65,89	60,86
Ростовская область	56,50	51,48	57,01	68,18	61,49
Северо-Кавказский федеральный округ	56,72	51,78	56,79	68,41	62,99
Республика Дагестан	58,04	53,09	57,86	69,47	64,66
Республика Ингушетия	55,70	51,41	54,29	67,50	60,76

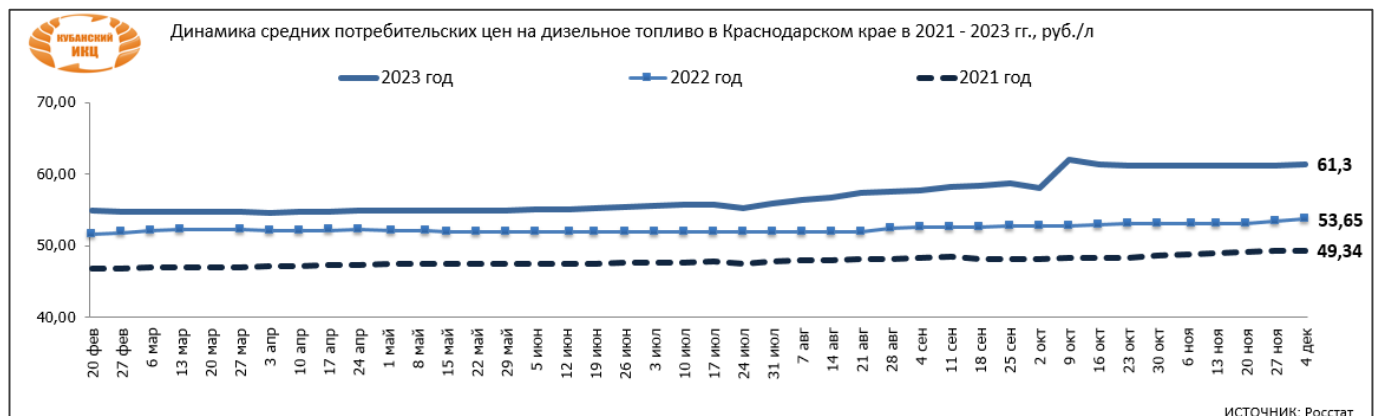
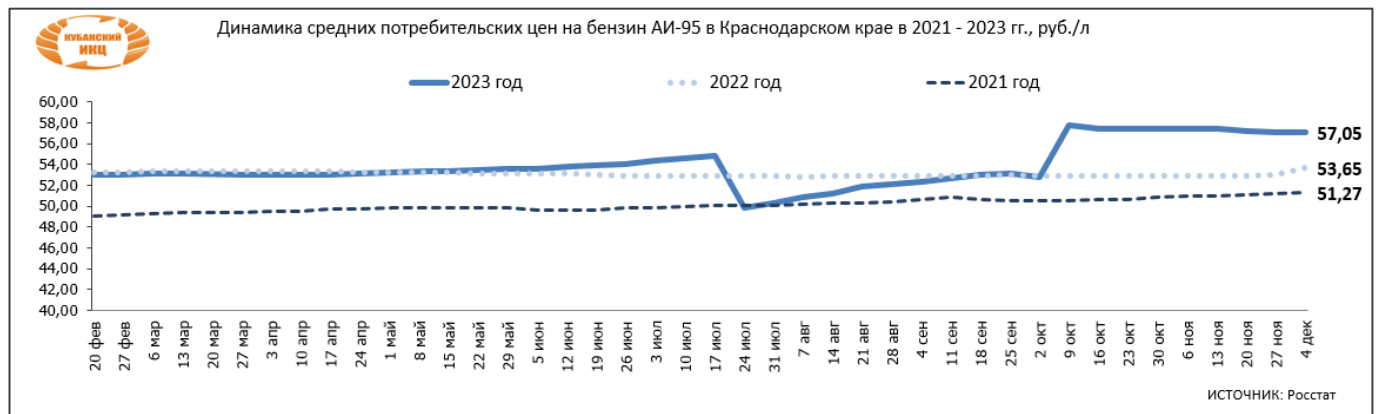
Кабардино-Балкарская Республика	58,34	51,10	55,32	69,73	62,69
Карачаево-Черкесская Республика	56,20	50,59	55,85	69,49	59,87
Республика Северная Осетия - Алания	54,82	51,08	55,19	66,28	59,45
Чеченская Республика	56,07	51,80	56,81	64,93	57,25
Ставропольский край	55,23	51,36	56,81	69,22	61,43
Отношение цены ЮФО к СКФО, %	-0,8	-0,2	0,6	0,5	-0,7

ИСТОЧНИК: РОССТАТ

Средние потребительские цены на бензин и дизельное топливо в Краснодарском крае в 2023 году, руб./л

Наименование товара	30.10.23	07.11.23	13.11.23	20.11.23	27.11.23	04.12.23	изменение цены за месяц, %	изменение к началу года, %
Бензин автомобильный марки АИ-92, л	51,97	51,96	51,91	51,77	51,62	51,61	↓ -0,7	↓ -6,4
Бензин автомобильный марки АИ-95, л	57,44	57,43	57,39	57,26	57,04	57,05	↓ -0,7	↑ 19,5
Дизельное топливо, л	61,10	61,11	61,16	61,21	61,21	61,30	↑ 0,3	↑ 15,7

ИСТОЧНИК: РОССТАТ



Данные об уровнях средних оптовых цен на топливо, реализуемое на территории муниципального образования город Краснодар по состоянию на 5 декабря 2023 года, (руб. с НДС), krd.ru

Наименование товара	Максимальная цена за 1 тонну	Минимальная цена за 1 тонну	Средняя оптовая цена за 1 тонну	Прирост средней цены 05.12.2023/28.11.2023, %
Бензин АИ-92 (Регуляр)	61 350,00	58 500,00	59 783,33	-6,1
Бензин АИ-95 (Премиум)	65 500,00	61 700,00	63 600,00	-6,7
Дизельное топливо летнее с содержанием серы 0,05 %	68 630,00	64 000,00	66 907,50	-4,6
Печное топливо светлое	72 500,00	58 000,00	63 300,00	-12,7
Печное топливо тёмное	40 700,00	34 000,00	37 350,00	-
Мазут топочный М-100	30 000,00	29 500,00	29 750,00	-4,8

Данные об уровнях средних розничных цен на топливо, реализуемое на территории муниципального образования город Краснодар по состоянию на 5 декабря 2023 года, (руб. с НДС), krd.ru

Наименование товара	Максимальная цена за 1 литр	Минимальная цена за 1 литр	Средняя розничная цена за 1 литр	Прирост средней цены 05.12.2023/28.11.2023, %
Бензин АИ-92 (Регуляр)	51,93	50,69	51,31	-0,6
Бензин АИ-95 (Премиум)	57,65	55,80	56,57	-0,4
Дизельное топливо летнее с содержанием серы 0,05 %	65,90	58,29	60,85	0,5
Дизельное топливо зимнее с содержанием серы 0,05 %	61,50	58,46	60,17	0,3
Сжиженный углеводородный газ для заправки автотранспорта	29,00	26,89	27,77	-

При написании обзора использовалась информация из следующих источников: 1prime.ru, nefregion.ru, benzin-price.ru, Росстат, autotraveler. Ru, spimex.ru, krd.ru и др.