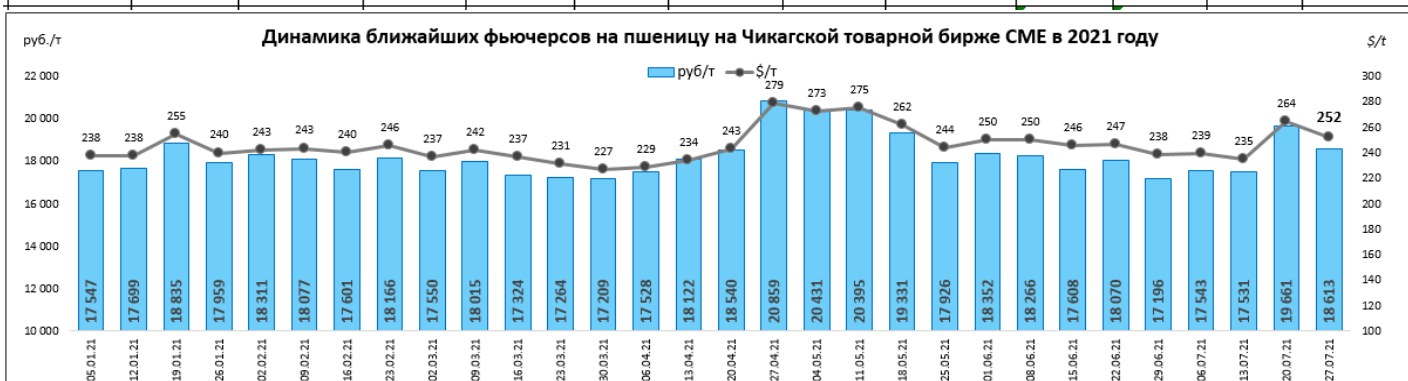


АНАЛИЗ БИРЖЕВЫХ ЦЕН НА ЗЕРНОВЫЕ, МАСЛИЧНЫЕ, РИС, КУКУРУЗУ И САХАР НА 27.07.2021 Г.

Пшеница цена на Чикагской товарной бирже (СМЕ):

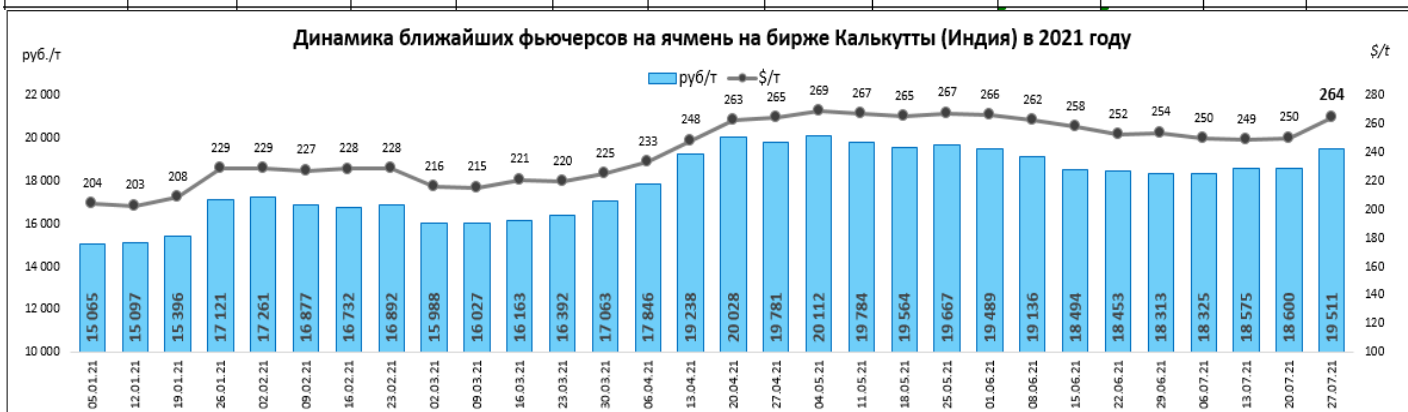
неделя года	начало года (2021)		текущая неделя		прошлая неделя		на аналогичную дату 2020 года		(+/-) % за неделю		(+/-) % к 2020 г	
	\$/т	руб/т	\$/т	руб/т	\$/т	руб/т	\$/т	руб/т	\$/т	руб/т	\$/т	руб/т
30 неделя	238	17 547	252	18 613	264	19 661	194	13 890	-5%	-5%	30%	34%



Цены реализации сельхоз товаропроизводителей края (по данным свода 1-АПК-цены) на пшеницу 3 класс – 13825 - 14237 – руб./т, на пшеницу 4 класс -13197- 13897 руб./т (по состоянию на 16.07.2021г.).

Ячмень продовольственный на бирже NCDEX Kolkata (Индия):

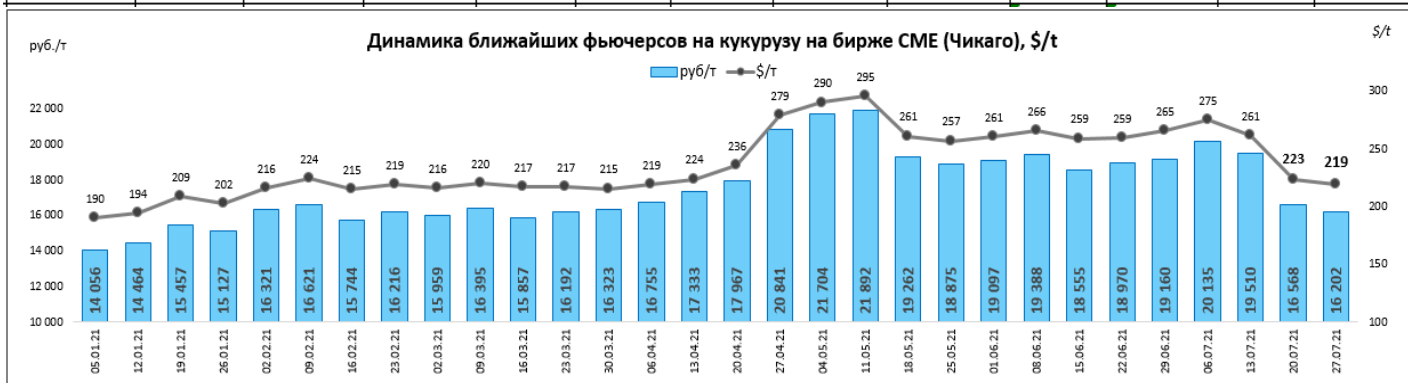
неделя года	начало года (2021)		текущая неделя		прошлая неделя		на аналогичную дату 2020 года		(+/-) % за неделю		(+/-) % к 2020 г	
	\$/т	руб/т	\$/т	руб/т	\$/т	руб/т	\$/т	руб/т	\$/т	руб./т	\$/т	руб./т
30 неделя	204	15 065	264	19 511	250	18 600	186	13 343	6%	5%	42%	46%



Цены реализации сельхоз товаропроизводителей края (по данным свода 1-АПК-цены) на ячмень продовольственный – 12867-13800 руб./т (по состоянию на 16.07.2021г.).

Кукуруза цена на Чикагской товарной бирже (СМЕ) была озвучена как:

неделя года	начало года (2021)		текущая неделя		прошлая неделя		на аналогичную дату 2020 года		(+/-) % за неделю		(+/-) % к 2020 г	
	\$/т	руб/т	\$/т	руб/т	\$/т	руб/т	\$/т	руб/т	\$/т	Руб./т	\$/т	Руб./т
30 неделя	190	14 056	219	16 202	223	16 568	124	9 257	-2%	-2%	76%	75%



Цены реализации сельхозтоваропроизводителей края (по данным свода 1-АПК-цены) на кукурузу 14400 – 15200 руб./т (по состоянию на 16.07.2021г.).

Подсолнечник цена на бирже SAFEX Йоханнесбург (ЮАР) была озвучена как:

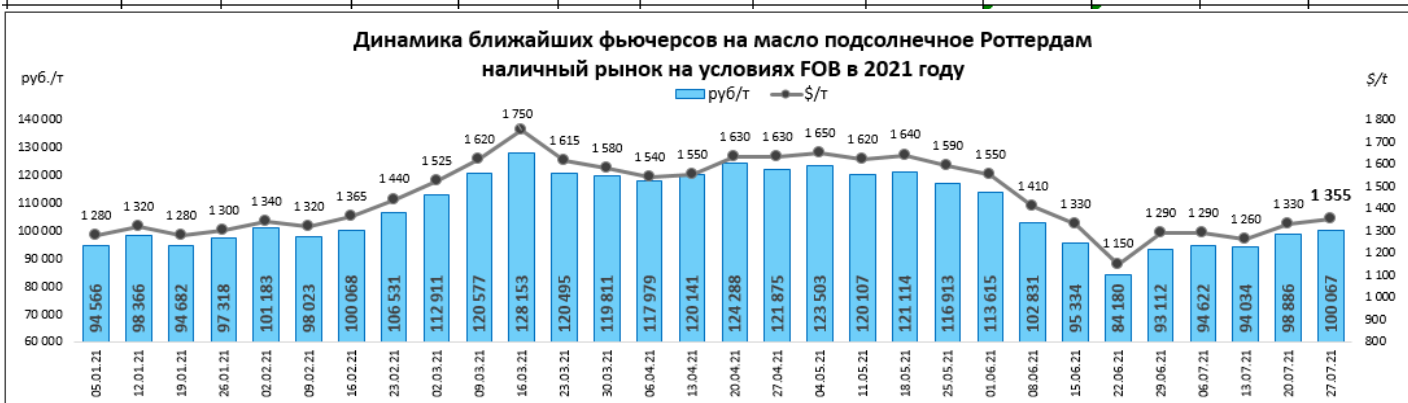
неделя года	начало года (2021)		текущая неделя		прошлая неделя		на аналогичную дату 2020 года		(+/-) % за неделю		(+/-) % к 2020 г	
	\$/т	руб/т	\$/т	руб/т	\$/т	руб/т	\$/т	руб/т	\$/т	Руб./т	\$/т	Руб./т
30 неделя	614	45 347	616	45 469	626	46 552	374	27 855	-2%	-2%	64%	63%



Цены реализации сельхоз товаропроизводителей края (по данным свода 1-АПК-цены) на подсолнечник составляют 39400 – 43700 руб./т (по состоянию на 16.07.2021г.).

Наливное подсолнечное масло цена на подсолнечное масло в Европе Роттердам (NLFOB) была озвучена как:

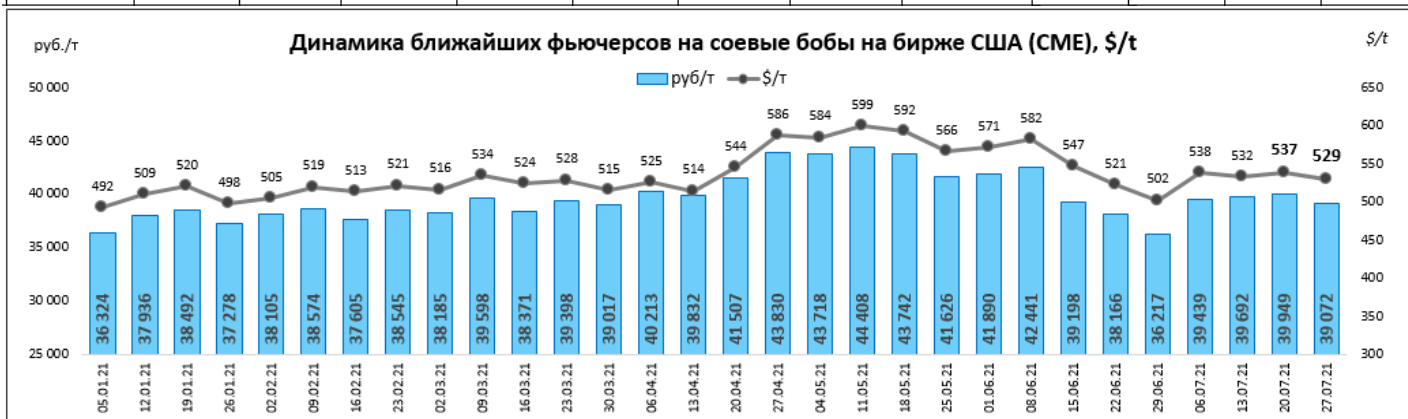
неделя года	начало года (2021)		текущая неделя		прошлая неделя		на аналогичную дату 2020 года		(+/-) % за неделю		(+/-) % к 2020 г	
	\$/т	руб/т	\$/т	руб/т	\$/т	руб/т	\$/т	руб/т	\$/т	Руб./т	\$/т	Руб./т
30 неделя	1 280	94 566	1 355	100 067	1 330	98 886	835	62 134	2%	1%	62%	61%



Цены реализации сельхоз товаропроизводителей края (по данным свода 1-АПК-цены) на фасованное подсолнечное масло составляют 79500 – 96000 руб./т, разливное подсолнечное масло средняя цена 91000 руб./т (по состоянию на 16.07.2021г.).

Соевые бобы цена на Чикагской товарной бирже CME была озвучена как:

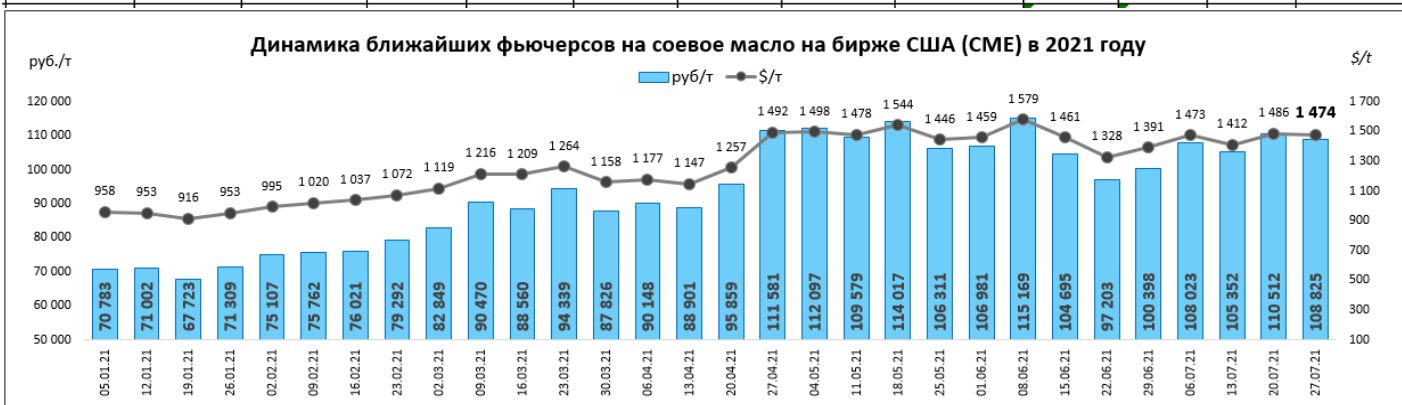
неделя года	начало года (2021)		текущая неделя		прошлая неделя		на аналогичную дату 2020 года		(+/-) % за неделю		(+/-) % к 2020 г	
	\$/т	руб/т	\$/т	руб/т	\$/т	руб/т	\$/т	руб/т	\$/т	Руб./т	\$/т	Руб./т
30 неделя	492	36 324	529	39 072	537	39 949	332	24 728	-2%	-2%	59%	58%



Цены производителей на соевые бобы в Краснодарском крае (по данным свода 1-АПК-цены) составляют 62000 руб./т (по состоянию на 16.07.2021г.).

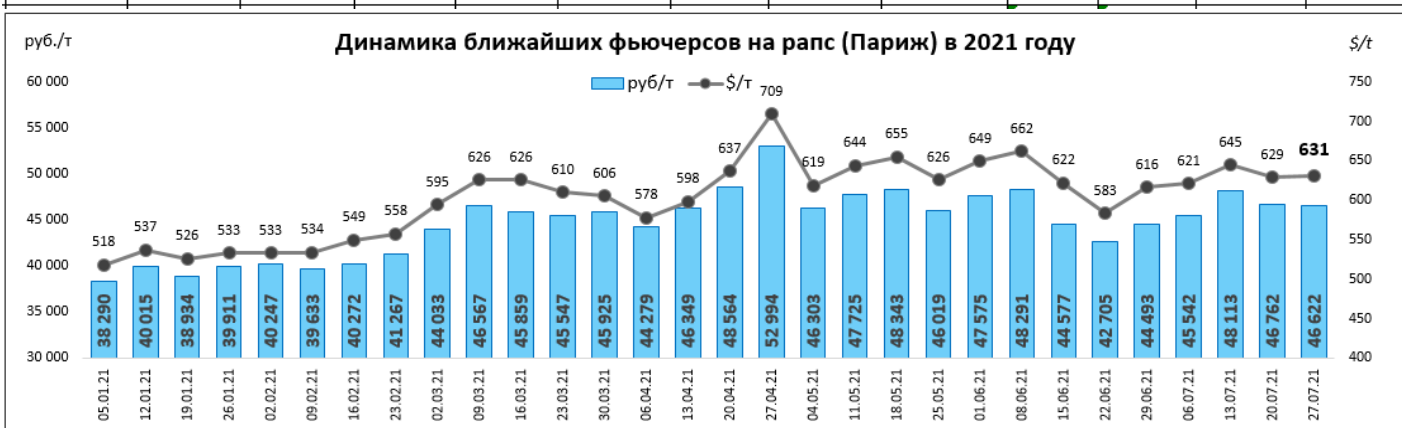
Соевое масло цена на Чикагской товарной бирже СМЕ была озвучена как:

неделя года	начало года (2021)		текущая неделя		прошлая неделя		на аналогичную дату 2020 года		(+/-) % за неделю		(+/-) % к 2020 г	
	\$/т	руб/т	\$/т	руб/т	\$/т	руб/т	\$/т	руб/т	\$/т	руб/т	\$/т	руб/т
30 неделя	958	70 783	1 474	108 825	1 486	110 512	681	50 693	-1%	-2%	116%	115%



Рапс цена на бирже EuroNext Париж была озвучена как:

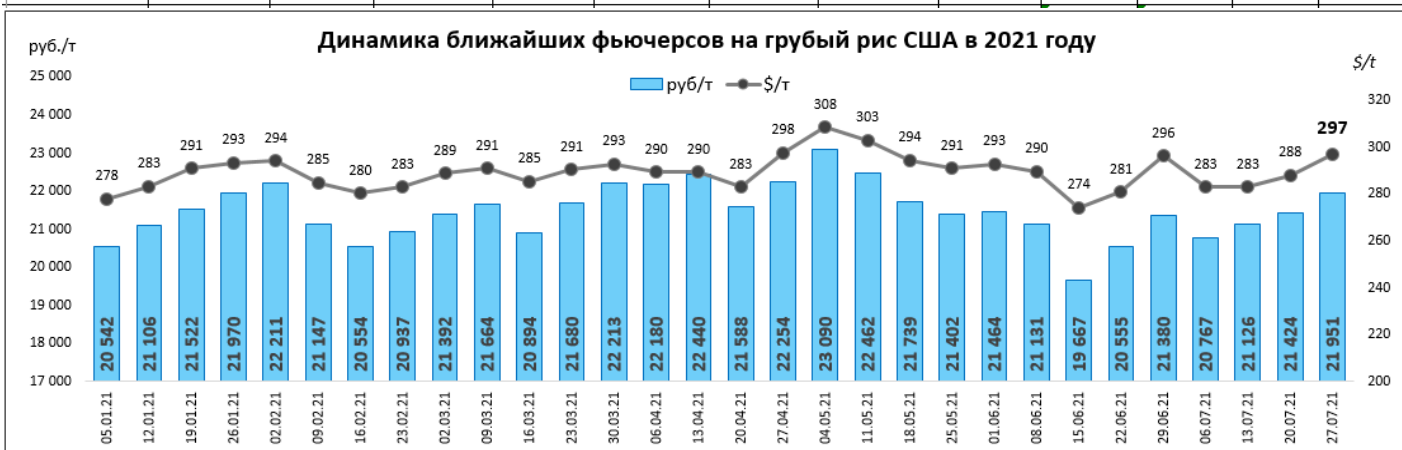
неделя года	начало года (2021)		текущая неделя		прошлая неделя		на аналогичную дату 2020 года		(+/-) % за неделю		(+/-) % к 2020 г	
	\$/т	руб/т	\$/т	руб/т	\$/т	руб/т	\$/т	руб/т	\$/т	руб/т	\$/т	руб/т
30 неделя	518	38 290	631	46 622	629	46 762	446	33 183	0%	0%	42%	40%



Цены производителей на рапс в Краснодарском крае (по данным свода 1-АПК-цены) составляют 46673 руб./т (по состоянию на 16.07.2021г.)

Грубый рис цена на бирже США озвучена как:

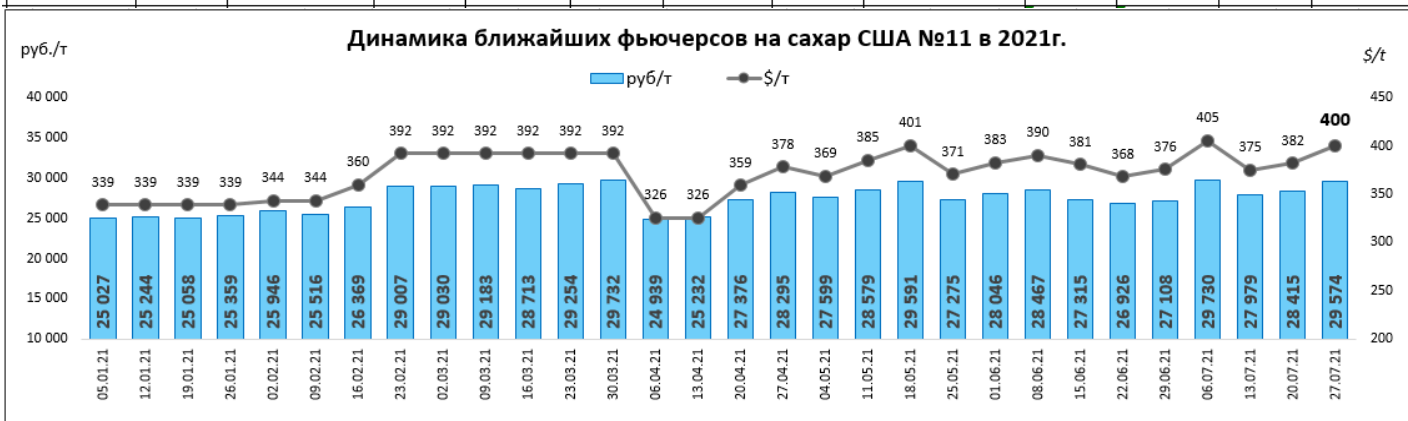
неделя года	начало года (2021)		текущая неделя		прошлая неделя		на аналогичную дату 2020 года		(+/-) % за неделю		(+/-) % к 2020 г	
	\$/т	руб/т	\$/т	руб/т	\$/т	руб/т	\$/т	руб/т	\$/т	руб/т	\$/т	руб/т
30 неделя	278	20 542	297	21 951	288	21 424	256	19 016	3%	2%	16%	15%



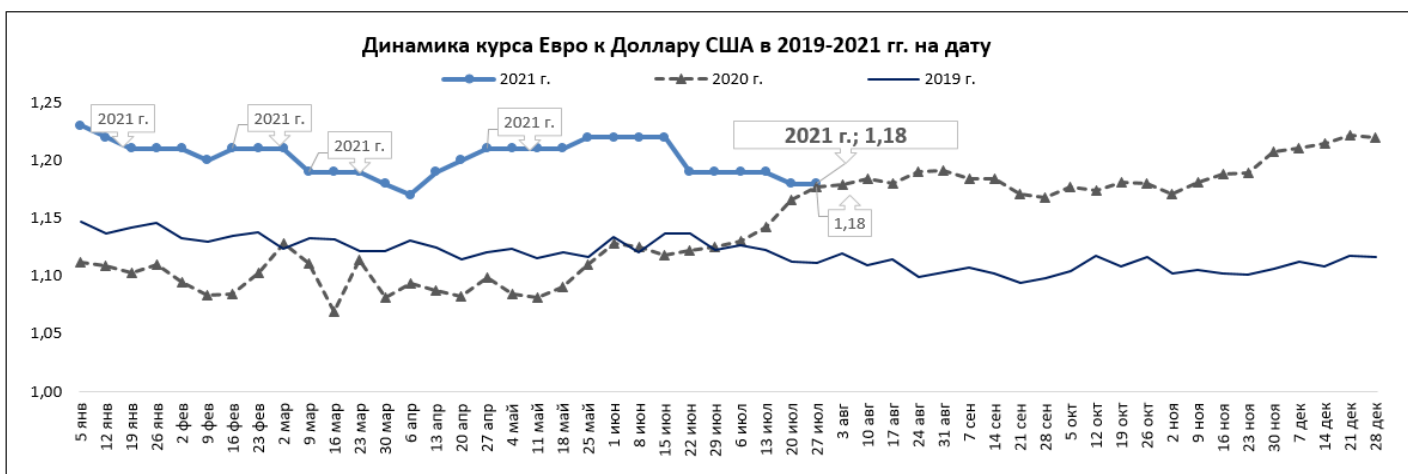
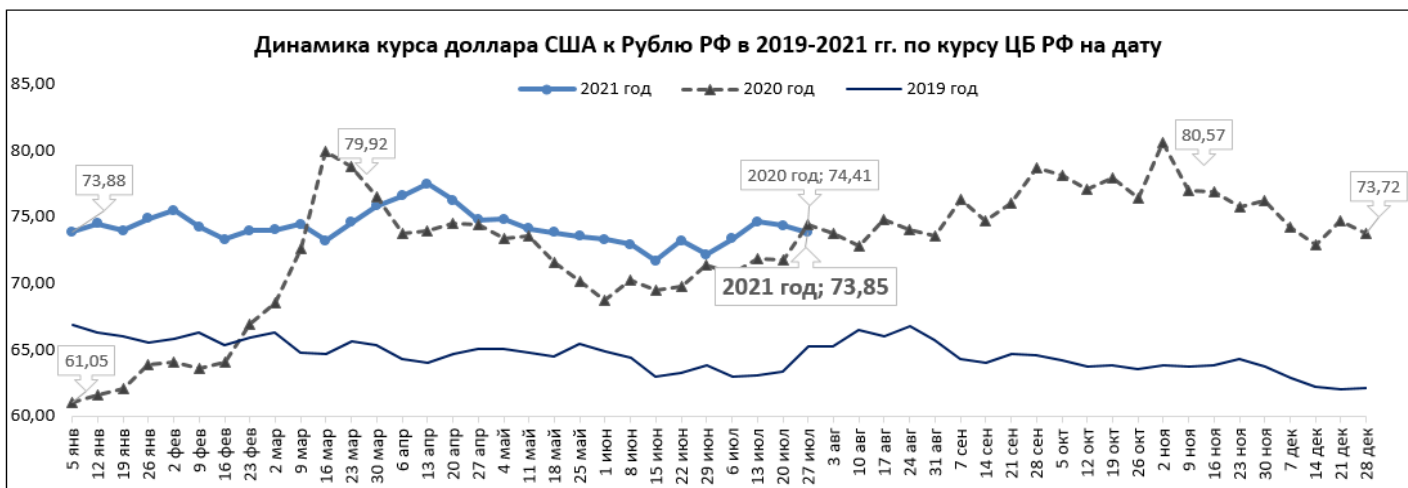
Средние цены производителей на рис 3 класса в Краснодарском крае (по данным свода 1-АПК-цены) составляют 22230 руб./т (по состоянию на 16.06.2021г.)

Сахар-сырец №11 цена на Межконтинентальной Товарной Бирже США (ICE US Нью-Йорк) озвучена как:

неделя года	начало года (2021)		текущая неделя		прошлая неделя		на аналогичную дату 2020 года		(+/-) % за неделю		(+/-) % к 2020 г	
	\$/т	руб/т	\$/т	руб/т	\$/т	руб/т	\$/т	руб/т	\$/т	руб/т	\$/т	руб/т
30 неделя	339	25 027	400	29 574	382	28 415	279	20 730	5%	4%	44%	43%



Цены реализации сельхоз товаропроизводителей края (по данным свода 1-АПК-цены) на сахар-песок составляют -35855-36000 руб./т (по состоянию на 16.07.2021г.).



Данные на биржах взяты с сайтов мировых бирж и сайтов предоставляющих данные торгов с задержкой (AgroChart, investing.com, www.oilworld.ru, www.barchart.com)

Перейти к архиву информации по ценам на мировых биржах (2014-2019 гг.) можно воспользовавшись QR-кодом:



Информация подготовлена отделом информационно-аналитическим ГКУ КК «Кубанский сельскохозяйственный информационно-консультационный центр»

Информация предоставляется «как есть» и только для информационных целей, не для торговых целей или консультаций, и публикуется с задержкой.

Все CFD (акции, индексы, фьючерсы) и цены предоставляются не биржами, поэтому цены могут быть неточными и могут отличаться от фактической рыночной цены, то есть цены являются ориентировочными и не подходят для торговых целей.