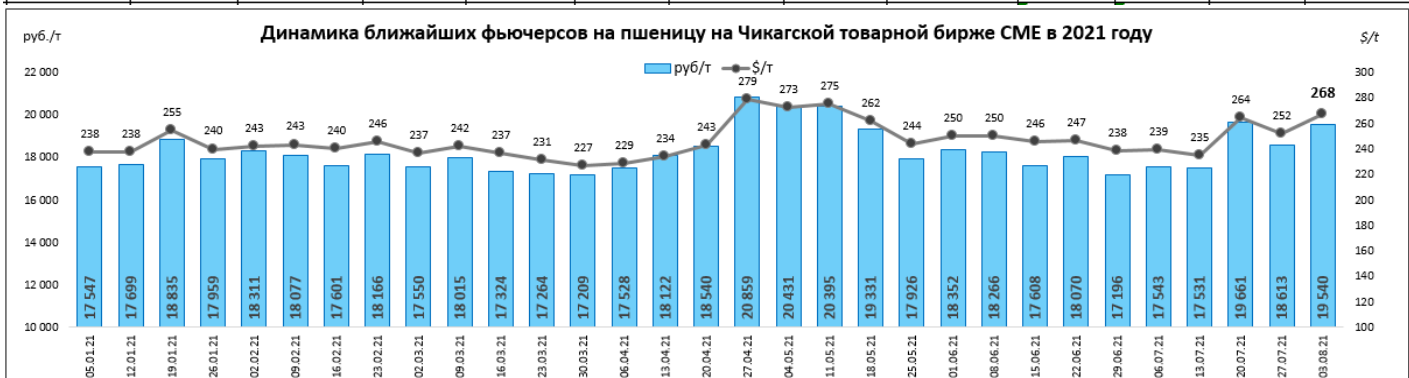


# АНАЛИЗ БИРЖЕВЫХ ЦЕН НА ЗЕРНОВЫЕ, МАСЛИЧНЫЕ, РИС, КУКУРУЗУ И САХАР НА 03.08.2021 Г.

**Пшеница** цена на Чикагской товарной бирже (СМЕ):

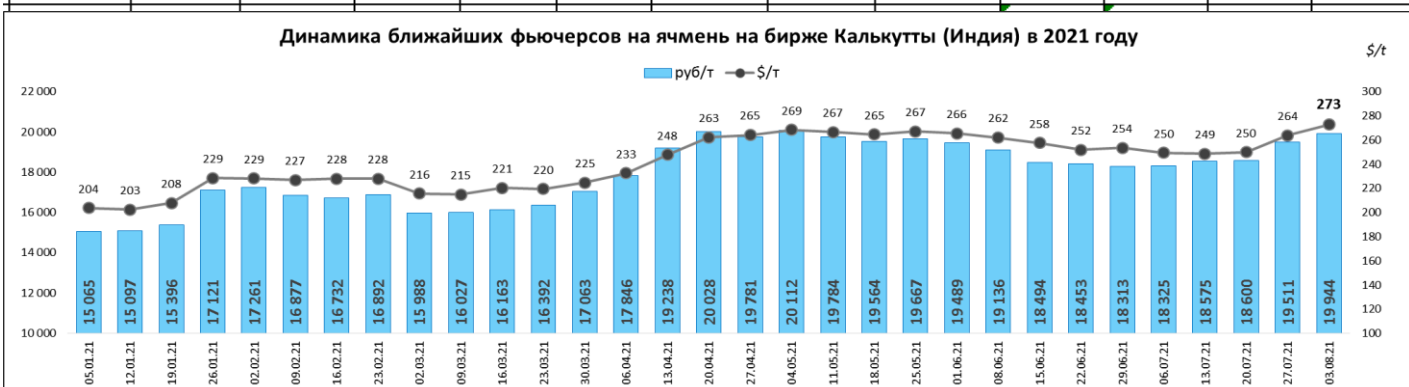
неделя года	начало года (2021)		текущая неделя		прошлая неделя		на аналогичную дату 2020 года		(+/-) % за неделю		(+/-) % к 2020 г	
	\$/т	руб/т	\$/т	руб/т	\$/т	руб/т	\$/т	руб/т	\$/т	руб./т	\$/т	руб./т
31 неделя	238	17 547	268	19 540	252	18 613	191	14 176	6%	5%	40%	38%



Цены реализации сельхоз товаропроизводителей края (по данным свода 1-АПК-цены) на пшеницу 3 класс – 13825 - 14237 – руб./т, на пшеницу 4 класс -13197- 13897 руб./т (по состоянию на 16.07.2021г.).

**Ячмень** продовольственный на бирже NCDEX Kolkata (Индия):

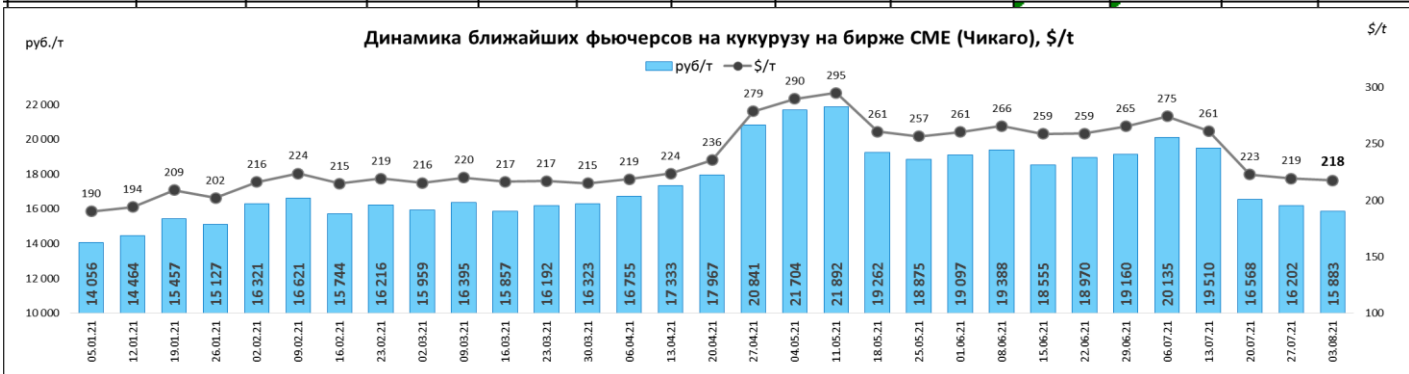
неделя года	начало года (2021)		текущая неделя		прошлая неделя		на аналогичную дату 2020 года		(+/-) % за неделю		(+/-) % к 2020 г	
	\$/т	руб/т	\$/т	руб/т	\$/т	руб/т	\$/т	руб/т	\$/т	руб./т	\$/т	руб./т
31 неделя	204	15 065	273	19 944	264	19 511	182	13 460	3%	2%	50%	48%



Цены реализации сельхоз товаропроизводителей края (по данным свода 1-АПК-цены) на ячмень продовольственный – 12867-13800 руб./т (по состоянию на 16.07.2021г.).

**Кукуруза** цена на Чикагской товарной бирже (СМЕ) была озвучена как:

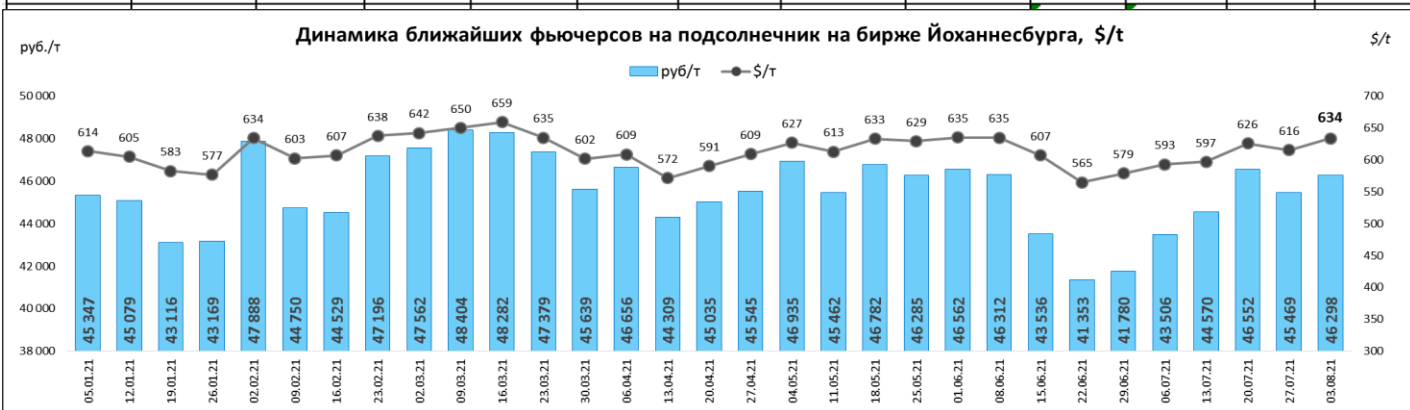
неделя года	начало года (2021)		текущая неделя		прошлая неделя		на аналогичную дату 2020 года		(+/-) % за неделю		(+/-) % к 2020 г	
	\$/т	руб/т	\$/т	руб/т	\$/т	руб/т	\$/т	руб/т	\$/т	Руб./т	\$/т	Руб./т
31 неделя	190	14 056	218	15 883	219	16 202	121	8 932	-1%	-2%	80%	78%



Цены реализации сельхоз товаропроизводителей края (по данным свода 1-АПК-цены) на кукурузу 14400 – 15200 руб./т (по состоянию на 16.07.2021г.).

**Подсолнечник** цена на бирже SAFEX Йоханнесбург (ЮАР) была озвучена как:

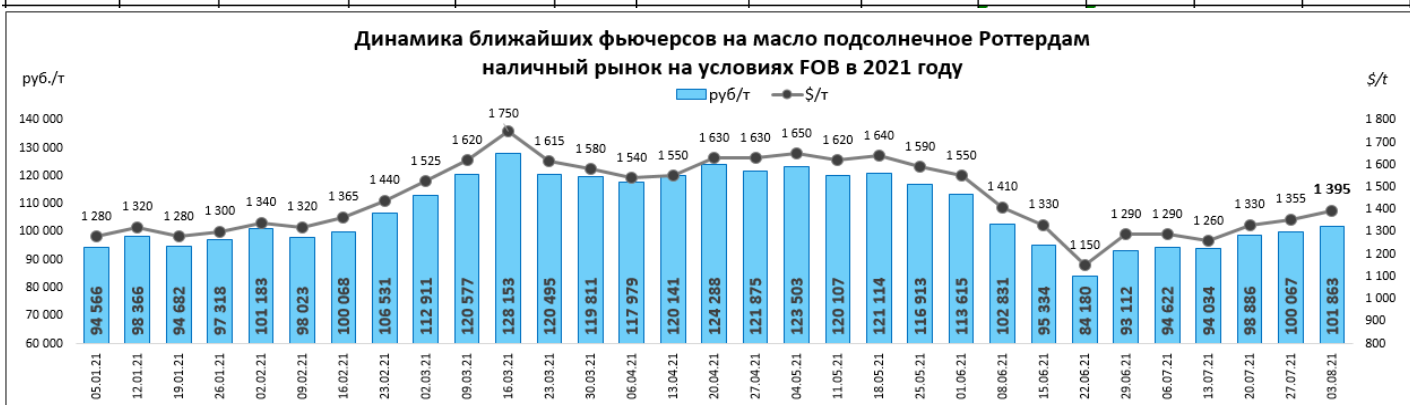
неделя года	начало года (2021)		текущая неделя		прошлая неделя		на аналогичную дату 2020 года		(+/-) % за неделю		(+/-) % к 2020 г	
	\$/т	руб/т	\$/т	руб/т	\$/т	руб/т	\$/т	руб/т	\$/т	Руб./т	\$/т	Руб./т
31 неделя	614	45 347	634	46 298	616	45 469	380	28 021	3%	2%	67%	65%



Цены реализации сельхоз товаропроизводителей края (по данным свода 1-АПК-цены) на подсолнечник составляют 39400 – 43700 руб./т (по состоянию на 16.07.2021г.).

**Наливное подсолнечное масло** цена на подсолнечное масло в Европе Роттердам (NLFOB) была озвучена как:

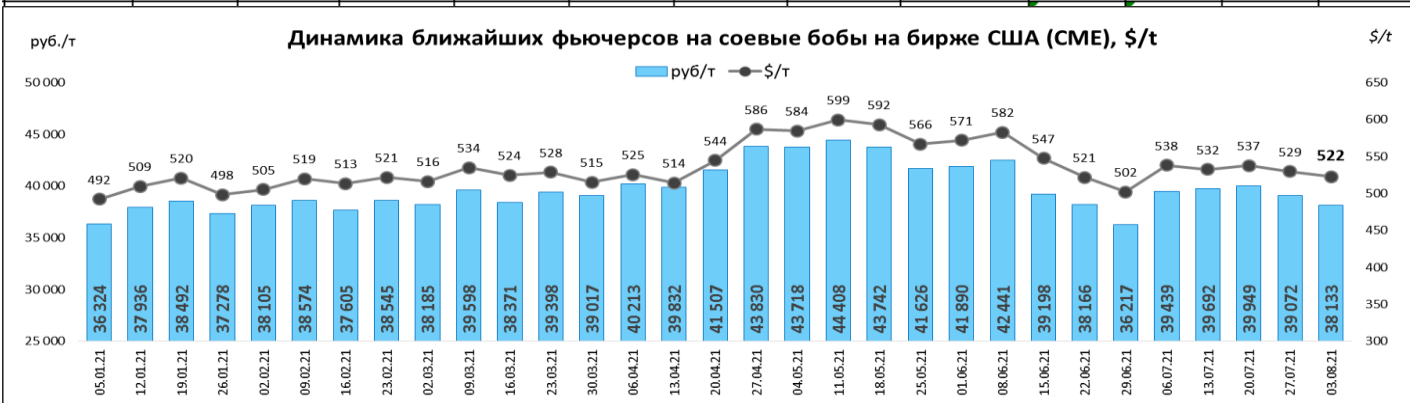
неделя года	начало года (2021)		текущая неделя		прошлая неделя		на аналогичную дату 2020 года		(+/-) % за неделю		(+/-) % к 2020 г	
	\$/т	руб/т	\$/т	руб/т	\$/т	руб/т	\$/т	руб/т	\$/т	Руб./т	\$/т	Руб./т
31 неделя	1 280	94 566	1 395	101 863	1 355	100 067	865	63 765	3%	2%	61%	60%



Цены реализации сельхоз товаропроизводителей края (по данным свода 1-АПК-цены) на фасованное подсолнечное масло составляют 79500 – 96000 руб./т, разливное подсолнечное масло средняя цена 91000 руб./т (по состоянию на 16.07.2021г.).

**Соевые бобы** цена на Чикагской товарной бирже СМЕ была озвучена как:

неделя года	начало года (2021)		текущая неделя		прошлая неделя		на аналогичную дату 2020 года		(+/-) % за неделю		(+/-) % к 2020 г	
	\$/т	руб/т	\$/т	руб/т	\$/т	руб/т	\$/т	руб/т	\$/т	Руб./т	\$/т	Руб./т
31 неделя	492	36 324	522	38 133	529	39 072	323	23 787	-1%	-2%	62%	60%

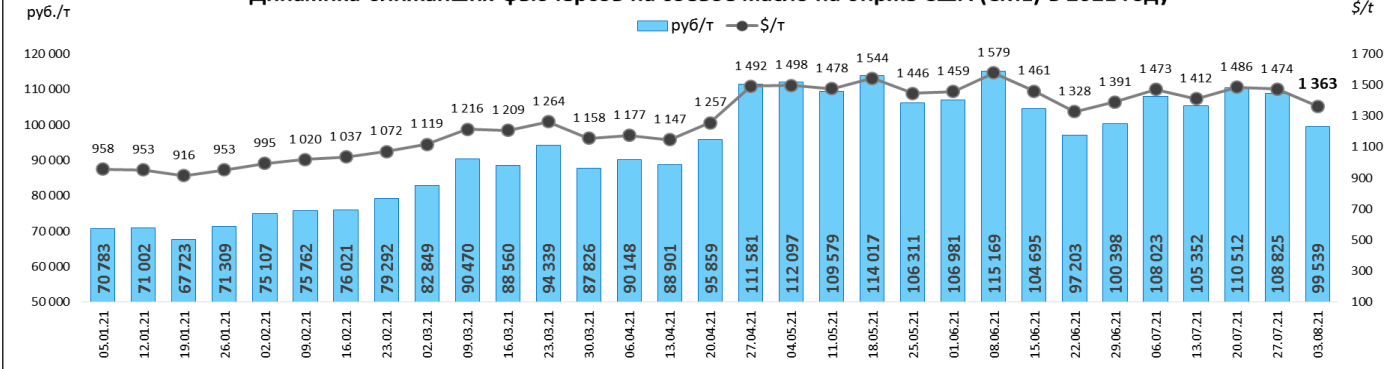


Цены производителей на соевые бобы в Краснодарском крае (по данным свода 1-АПК-цены) составляют 62000 руб./т (по состоянию на 16.07.2021г.).

**Соевое масло** цена на Чикагской товарной бирже CME была озвучена как:

неделя года	начало года (2021)		текущая неделя		прошлая неделя		на аналогичную дату 2020 года		(+/-) % за неделю		(+/-) % к 2020 г	
	\$/т	руб/т	\$/т	руб/т	\$/т	руб/т	\$/т	руб/т	\$/т	руб/т	\$/т	руб/т
31 неделя	958	70 783	1 363	99 539	1 474	108 825	691	50 935	-7%	-9%	97%	95%

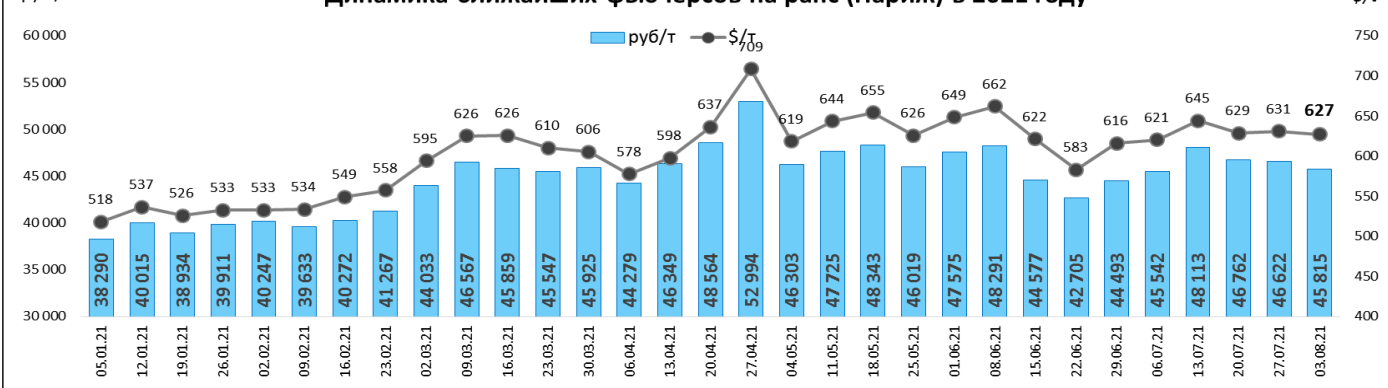
**Динамика ближайших фьючерсов на соевое масло на бирже США (CME) в 2021 году**



**Рапс** цена на бирже EuroNext Париж была озвучена как:

неделя года	начало года (2021)		текущая неделя		прошлая неделя		на аналогичную дату 2020 года		(+/-) % за неделю		(+/-) % к 2020 г	
	\$/т	руб/т	\$/т	руб/т	\$/т	руб/т	\$/т	руб/т	\$/т	руб/т	\$/т	руб/т
31 неделя	518	38 290	627	45 815	631	46 622	445	32 777	-1%	-2%	41%	40%

**Динамика ближайших фьючерсов на рапс (Париж) в 2021 году**

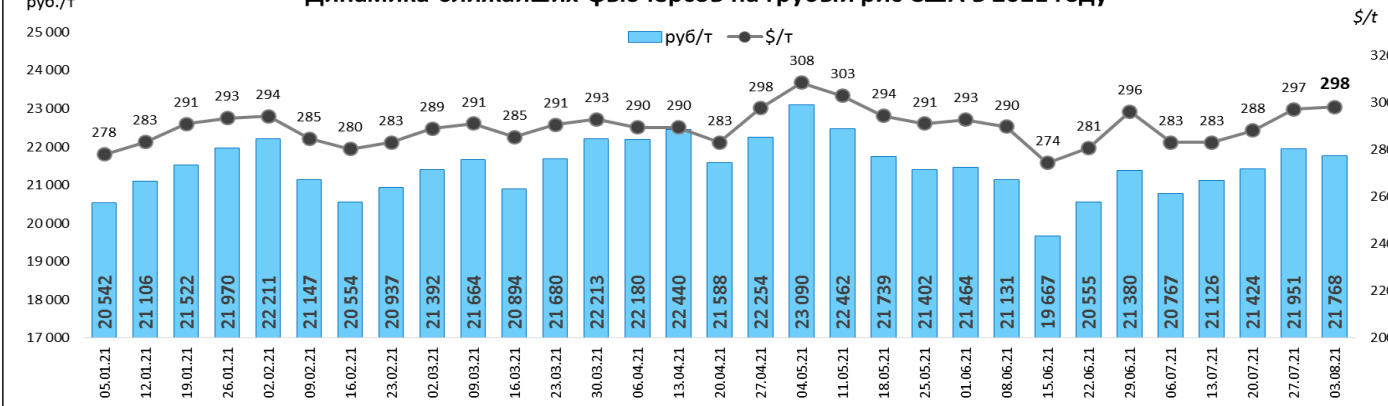


Цены производителей на рапс в Краснодарском крае (по данным свода 1-АПК-цены) составляют 46673 руб./т (по состоянию на 16.07.2021г.)

**Грубый рис** цена на бирже США озвучена как:

неделя года	начало года (2021)		текущая неделя		прошлая неделя		на аналогичную дату 2020 года		(+/-) % за неделю		(+/-) % к 2020 г	
	\$/т	руб/т	\$/т	руб/т	\$/т	руб/т	\$/т	руб/т	\$/т	руб/т	\$/т	руб/т
31 неделя	278	20 542	298	21 768	297	21 951	254	18 725	0%	-1%	17%	16%

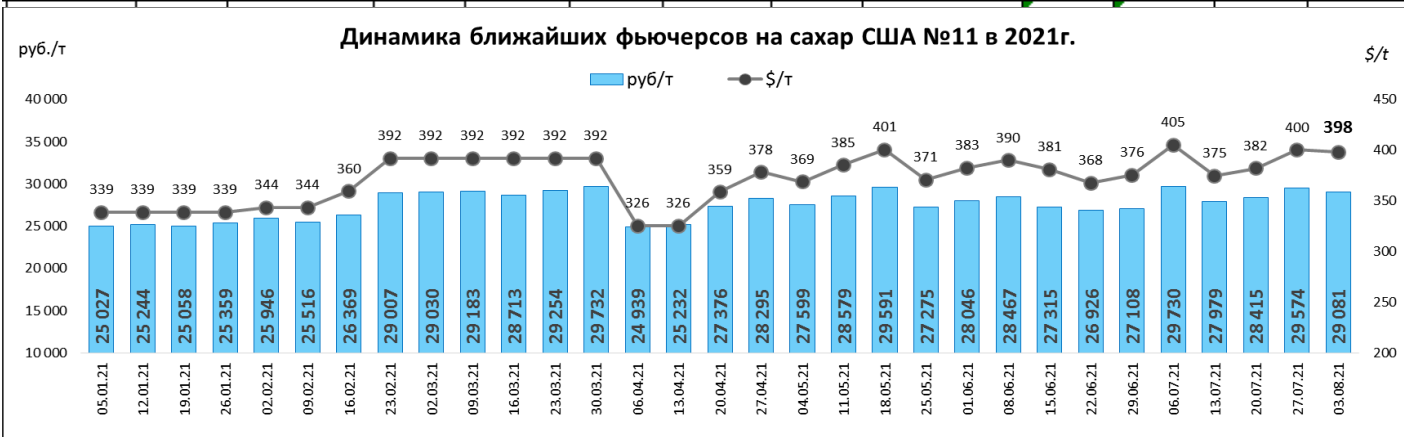
**Динамика ближайших фьючерсов на грубый рис США в 2021 году**



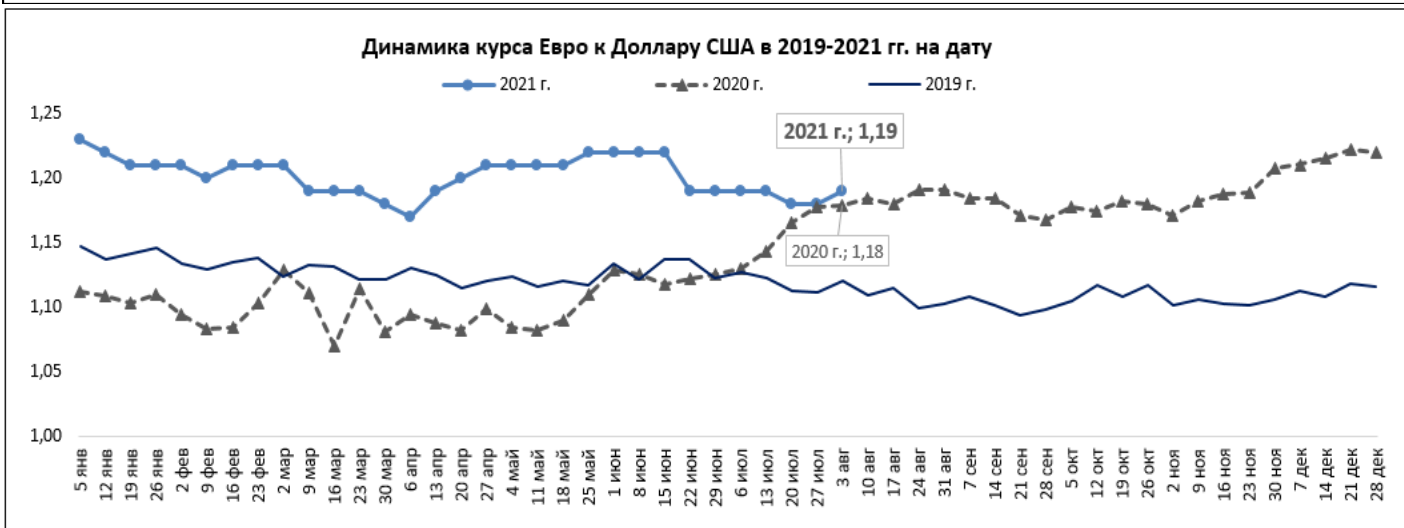
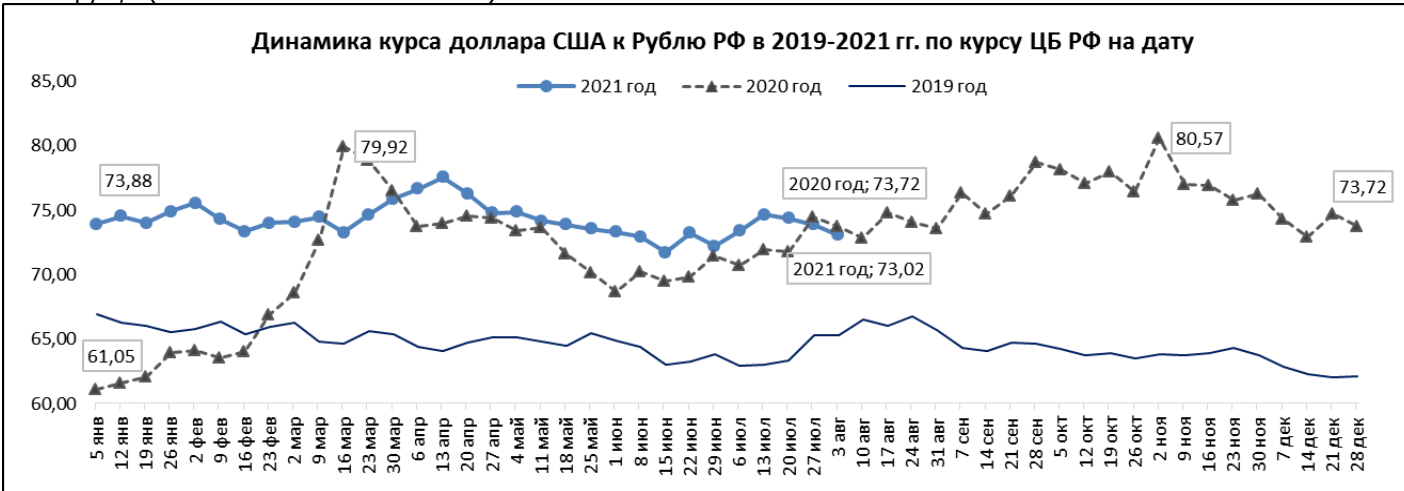
Средние цены производителей на рис 3 класса в Краснодарском крае (по данным свода 1-АПК-цены) составляют 22230 руб./т (по состоянию на 16.06.2021г.)

**Сахар-сырец №11** цена на Межконтинентальной Товарной Бирже США (ICE US Нью-Йорк) озвучена как:

неделя года	начало года (2021)		текущая неделя		прошлая неделя		на аналогичную дату 2020 года		(+/-) % за неделю		(+/-) % к 2020 г	
	\$/т	руб/т	\$/т	руб/т	\$/т	руб/т	\$/т	руб/т	\$/т	руб/т	\$/т	руб/т
31 неделя	339	25 027	398	29 081	400	29 574	279	20 585	-1%	-2%	43%	41%



Цены реализации сельхоз товаропроизводителей края (по данным свода 1-АПК-цены) на сахар-песок составляют -35855-36000 руб./т (по состоянию на 16.07.2021г.).



Данные на биржах взяты с сайтов мировых бирж и сайтов предоставляющих данные торгов с задержкой (AgroChart, investing.com, www.oilworld.ru, www.barchart.com)

Перейти к архиву информации по ценам на мировых биржах (2014-2019 гг.) можно воспользовавшись QR-кодом:



**Информация подготовлена отделом информационно-аналитическим ГКУ КК «Кубанский сельскохозяйственный информационно-консультационный центр»**

Информация предоставляется «как есть» и только для информационных целей, не для торговых целей или консультаций, и публикуется с задержкой.

Все CFD (акции, индексы, фьючерсы) и цены предоставляются не биржами, поэтому цены могут быть неточными и могут отличаться от фактической рыночной цены, то есть цены являются ориентировочными и не подходят для торговых целей.