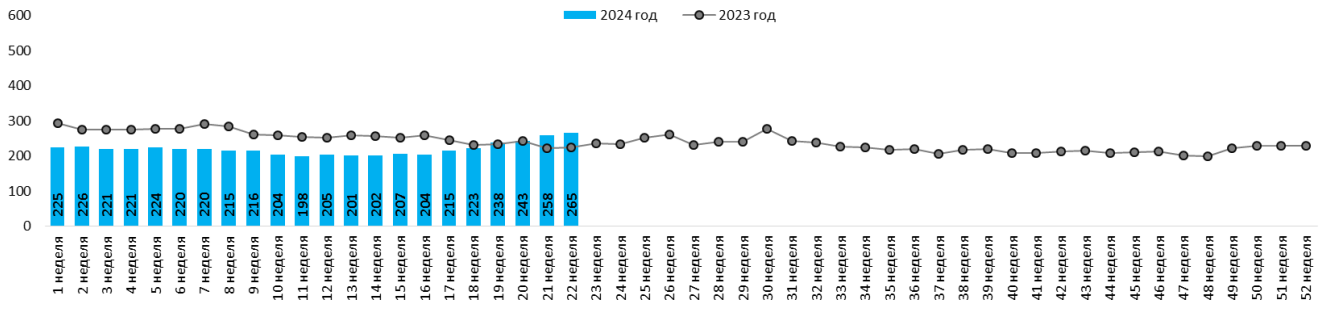


# АНАЛИЗ БИРЖЕВЫХ ЦЕН НА ЗЕРНОВЫЕ, МАСЛИЧНЫЕ, РИС, КУКУРУЗУ И САХАР НА 28.05.2024г.

**Пшеница** цена на Чикагской товарной бирже (CME):

неделя года	начало года (2024)		текущая неделя		прошлая неделя		на аналогичную дату 2023 года		(+/-) % за неделю		(+/-) % к 2023 г	
	\$/т	руб/т	\$/т	руб/т	\$/т	руб/т	\$/т	руб/т	\$/т	руб/т	\$/т	руб/т
22 неделя	225	20 155	265	23 532	258	23 418	225	17 984	3%	0%	18%	31%

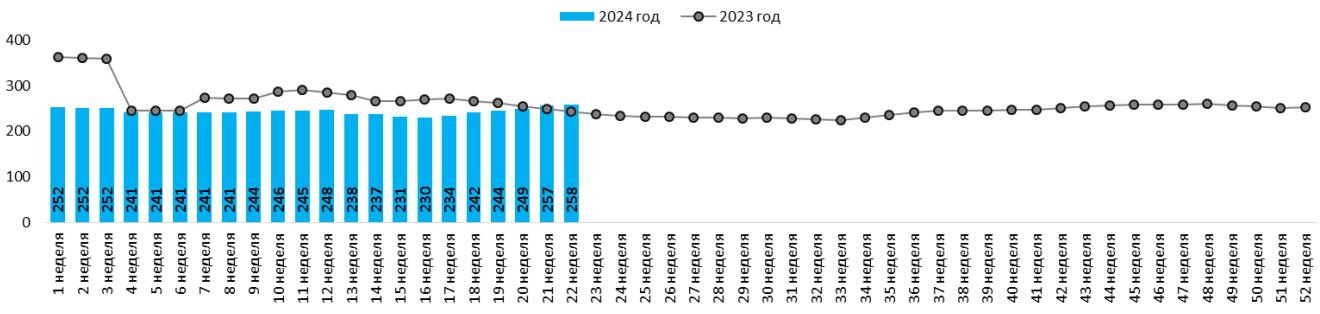
Динамика ближайших фьючерсов на пшеницу на товарной бирже CME (Чикаго) в 2023-2024 гг. (\$/т)



**Ячмень** продовольственный на бирже NCDEX Kolkata (Индия):

неделя года	начало года (2024)		текущая неделя		прошлая неделя		на аналогичную дату 2023 года		(+/-) % за неделю		(+/-) % к 2023 г	
	\$/т	руб/т	\$/т	руб/т	\$/т	руб/т	\$/т	руб/т	\$/т	руб./т	\$/т	руб./т
22 неделя	252	22 608	258	22 893	257	23 314	243	19 493	0%	-2%	6%	17%

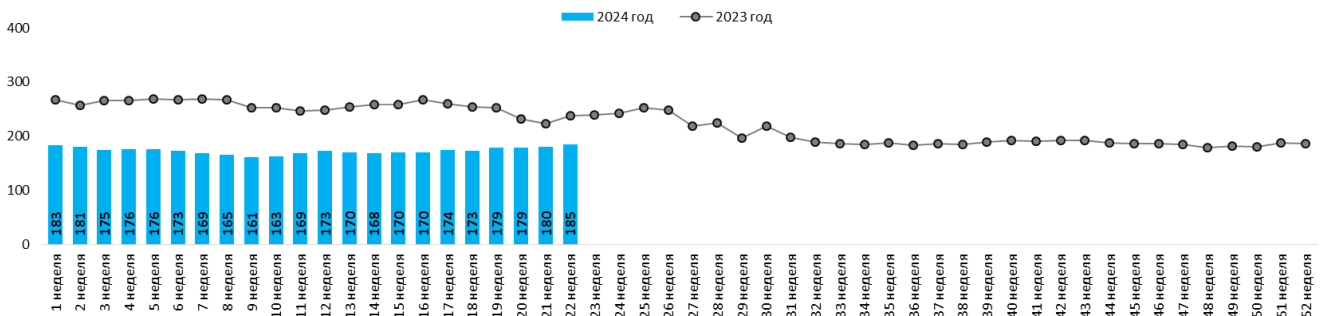
Динамика ближайших фьючерсов на ячмень на бирже Калькутты (Индия) в 2023-2024 гг. (\$/т)



**Кукуруза** цена на Чикагской товарной бирже (CME):

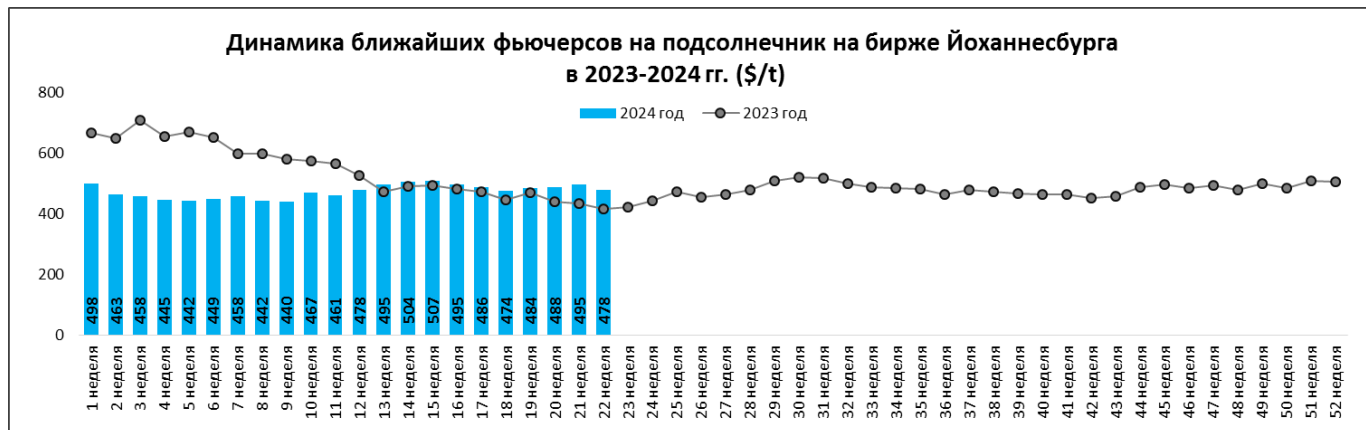
неделя года	начало года (2024)		текущая неделя		прошлая неделя		на аналогичную дату 2023 года		(+/-) % за неделю		(+/-) % к 2023 г	
	\$/т	руб/т	\$/т	руб/т	\$/т	руб/т	\$/т	руб/т	\$/т	руб/т	\$/т	руб/т
22 неделя	183	16 375	185	16 411	180	16 346	237	18 998	3%	0%	-22%	-14%

Динамика ближайших фьючерсов на кукурузу на бирже CME (Чикаго) в 2023-2024 гг. (\$/т)



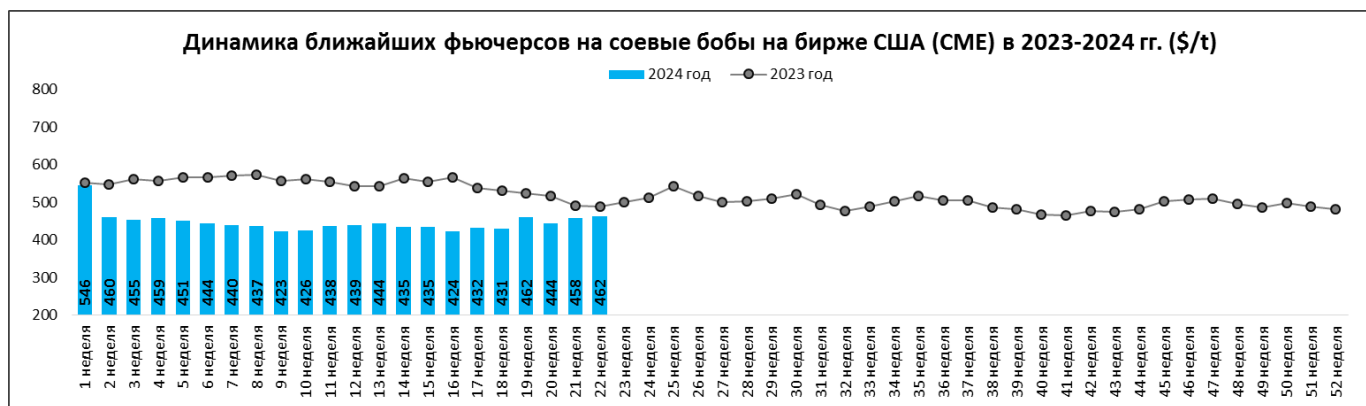
### Подсолнечник цена на бирже SAFEX Йоханнесбург (ЮАР):

неделя года	начало года (2024)		текущая неделя		прошлая неделя		на аналогичную дату 2023 года		(+/-) % за неделю		(+/-) % к 2023 г	
	\$/т	руб/т	\$/т	руб/т	\$/т	руб/т	\$/т	руб/т	\$/т	руб/т	\$/т	руб/т
22 неделя	498	44 693	478	42 362	495	44 850	416	33 291	-3%	-6%	15%	27%



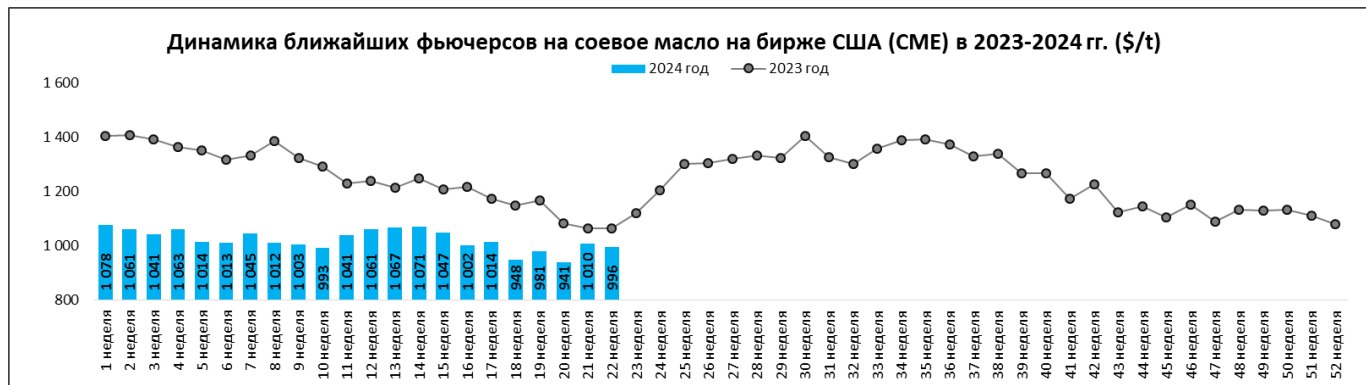
### Соевые бобы цена на Чикагской товарной бирже (СМЕ):

неделя года	начало года (2024)		текущая неделя		прошлая неделя		на аналогичную дату 2023 года		(+/-) % за неделю		(+/-) % к 2023 г	
	\$/т	руб/т	\$/т	руб/т	\$/т	руб/т	\$/т	руб/т	\$/т	руб/т	\$/т	руб/т
22 неделя	546	48 963	462	41 003	458	41 506	489	39 163	1%	-1%	-5%	5%



### Соевое масло цена на Чикагской товарной бирже (СМЕ):

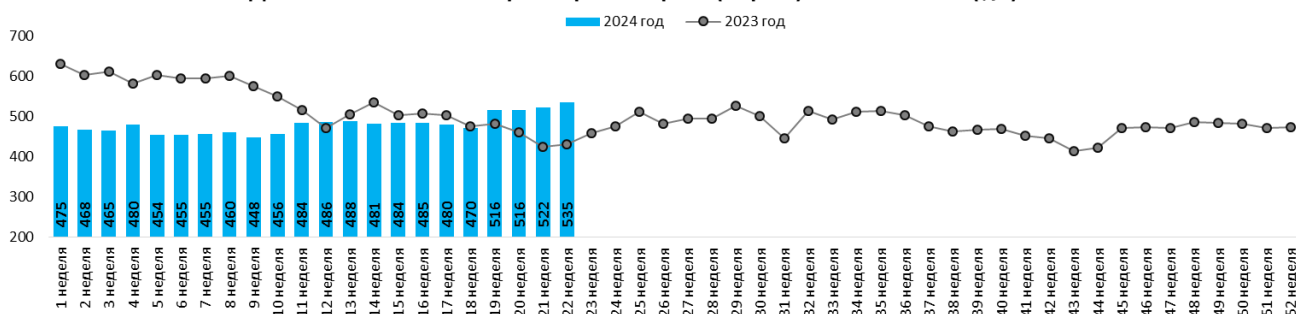
неделя года	начало года (2024)		текущая неделя		прошлая неделя		на аналогичную дату 2023 года		(+/-) % за неделю		(+/-) % к 2023 г	
	\$/т	руб/т	\$/т	руб/т	\$/т	руб/т	\$/т	руб/т	\$/т	руб/т	\$/т	руб/т
22 неделя	1 078	96 662	996	88 334	1 010	91 525	1 065	85 226	-1%	-3%	-6%	4%



### Рапс цена на бирже EuroNext Париж:

неделя года	начало года (2024)		текущая неделя		прошлая неделя		на аналогичную дату 2023 года		(+/-) % за неделю		(+/-) % к 2023 г	
	\$/т	руб/т	\$/т	руб/т	\$/т	руб/т	\$/т	руб/т	\$/т	руб/т	\$/т	руб/т
22 неделя	475	42 629	535	47 418	522	47 354	431	34 523	2%	0%	24%	37%

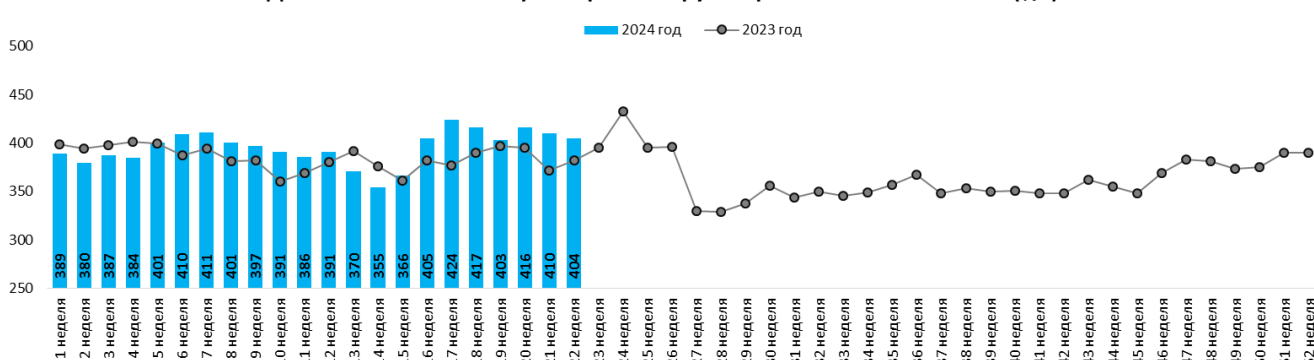
Динамика ближайших фьючерсов на рапс (Париж) в 2023-2024 гг. (\$/т)



### Грубый рис цена на бирже США:

неделя года	начало года (2024)		текущая неделя		прошлая неделя		на аналогичную дату 2023 года		(+/-) % за неделю		(+/-) % к 2023 г	
	\$/т	руб/т	\$/т	руб/т	\$/т	руб/т	\$/т	руб/т	\$/т	руб/т	\$/т	руб/т
22 неделя	389	34 866	404	35 866	410	37 158	382	30 593	-1%	-3%	6%	17%

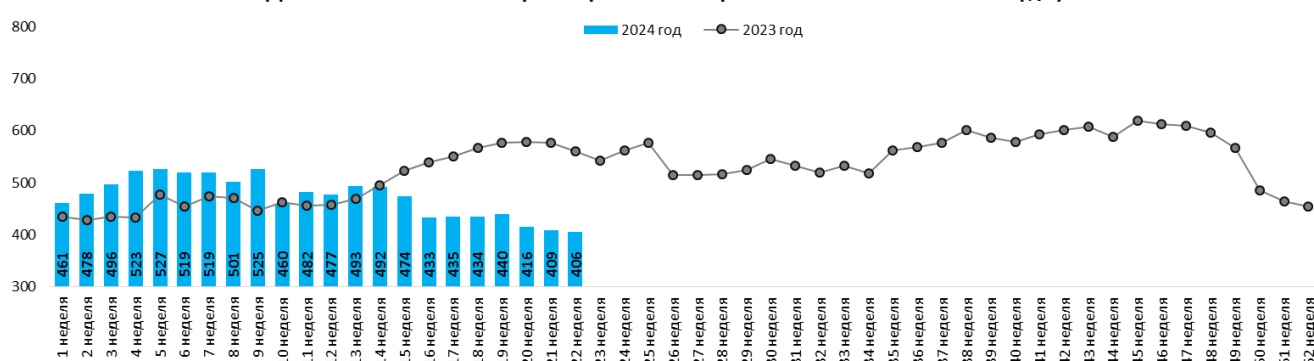
Динамика ближайших фьючерсов на грубый рис США в 2023-2024 гг. (\$/т)



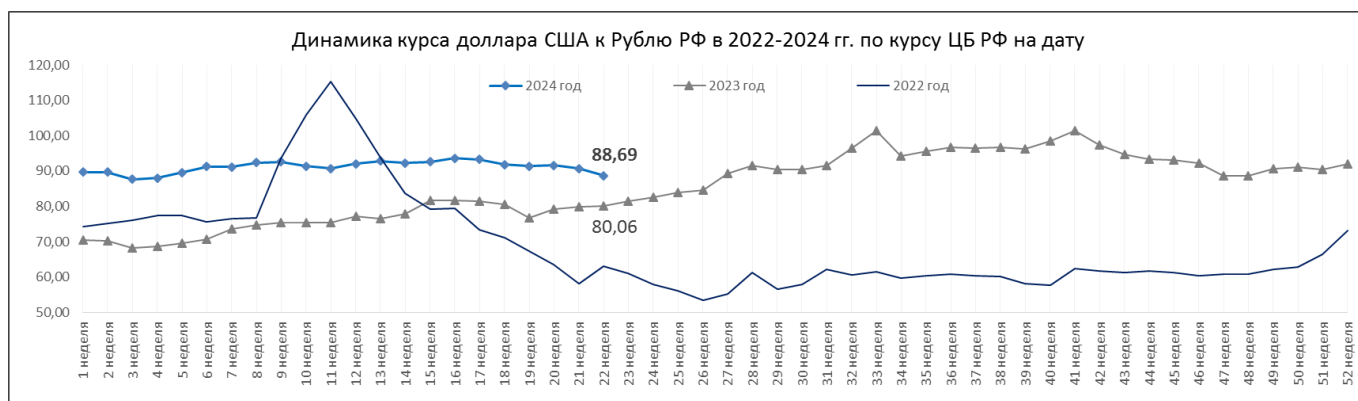
### Сахар-сырец №11 цена на Межконтинентальной Товарной Бирже США (ICE US Нью-Йорк):

неделя года	начало года (2024)		текущая неделя		прошлая неделя		на аналогичную дату 2023 года		(+/-) % за неделю		(+/-) % к 2023 г	
	\$/т	руб/т	\$/т	руб/т	\$/т	руб/т	\$/т	руб/т	\$/т	руб/т	\$/т	руб/т
22 неделя	461	41 314	406	35 987	409	37 082	560	44 837	-1%	-3%	-28%	-20%

Динамика ближайших фьючерсов на сахар США № 11 в 2023-2024 гг. (\$/т)



## Курсы основных валют



Данные на биржах взяты с сайтов мировых бирж и сайтов предоставляющих данные торгов с задержкой (*investing.com, www.barchart.com*)

Перейти к архиву информации по ценам на мировых биржах можно воспользовавшись QR –кодом:



**Информация подготовлена отделом информационно-аналитическим  
ГКУ КК «Кубанский сельскохозяйственный информационно-консультационный центр»**

Информация предоставляется «как есть» и только для информационных целей, не для торговых целей или консультаций, и публикуется с задержкой.

Все CFD (акции, индексы, фьючерсы) и цены предоставляются не биржами, поэтому цены могут быть неточными и могут отличаться от фактической рыночной цены, то есть цены являются ориентировочными и не подходят для торговых целей.