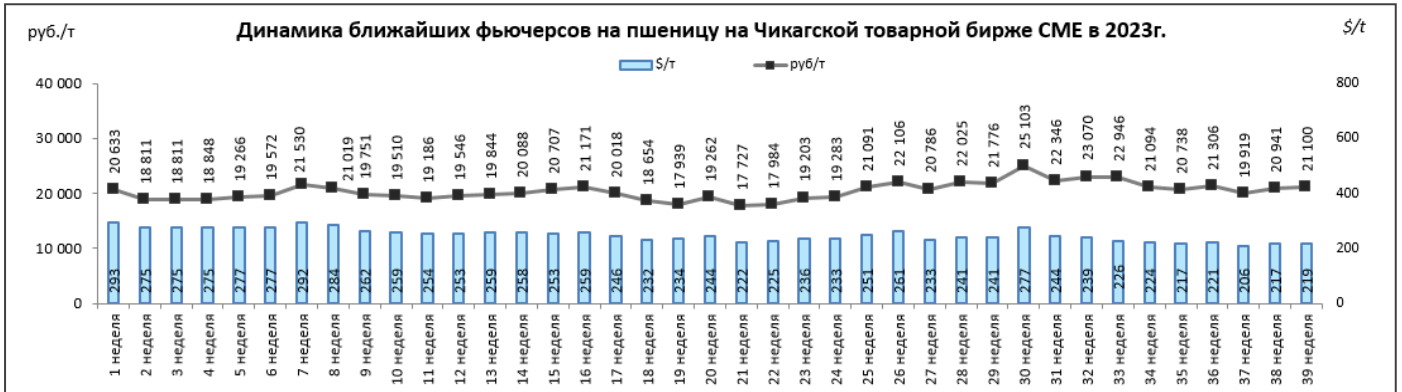


АНАЛИЗ БИРЖЕВЫХ ЦЕН НА ЗЕРНОВЫЕ, МАСЛИЧНЫЕ, РИС, КУКУРУЗУ И САХАР НА 26.09.2023 Г.

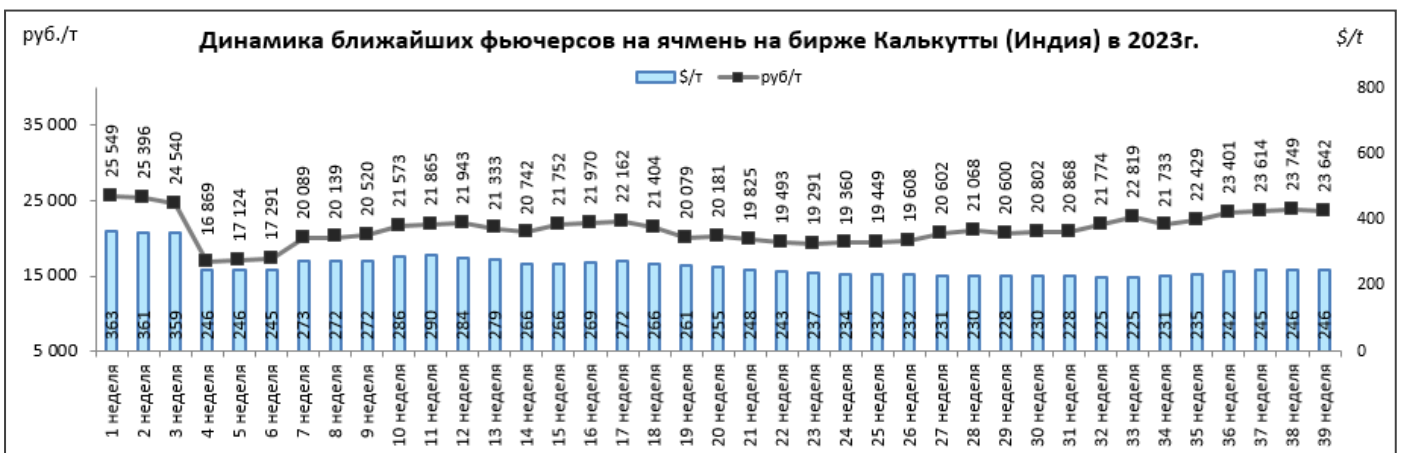
Пшеница цена на Чикагской товарной бирже (CME):

неделя года	начало года (2023)		текущая неделя		прошлая неделя		на аналогичную дату 2022 года		(+/-) % за неделю		(+/-) % к 2022 г	
	\$/т	руб/т	\$/т	руб/т	\$/т	руб/т	\$/т	руб/т	\$/т	руб/т	\$/т	руб/т
39 неделя	293	20 633	219	21 100	217	20 941	323	18 721	1%	1%	-32%	13%



Ячмень продовольственный на бирже NCDEX Kolkata (Индия):

неделя года	начало года (2023)		текущая неделя		прошлая неделя		на аналогичную дату 2022 года		(+/-) % за неделю		(+/-) % к 2022 г	
	\$/т	руб/т	\$/т	руб/т	\$/т	руб/т	\$/т	руб/т	\$/т	руб./т	\$/т	руб./т
39 неделя	363	25 549	246	23 642	246	23 749	378	21 898	0%	0%	-35%	8%



Кукуруза цена на Чикагской товарной бирже (CME):

неделя года	начало года (2023)		текущая неделя		прошлая неделя		на аналогичную дату 2022 года		(+/-) % за неделю		(+/-) % к 2022 г	
	\$/т	руб/т	\$/т	руб/т	\$/т	руб/т	\$/т	руб/т	\$/т	Руб./т	\$/т	Руб./т
39 неделя	267	18 790	189	18 208	184	17 827	263	15 242	3%	2%	-28%	19%



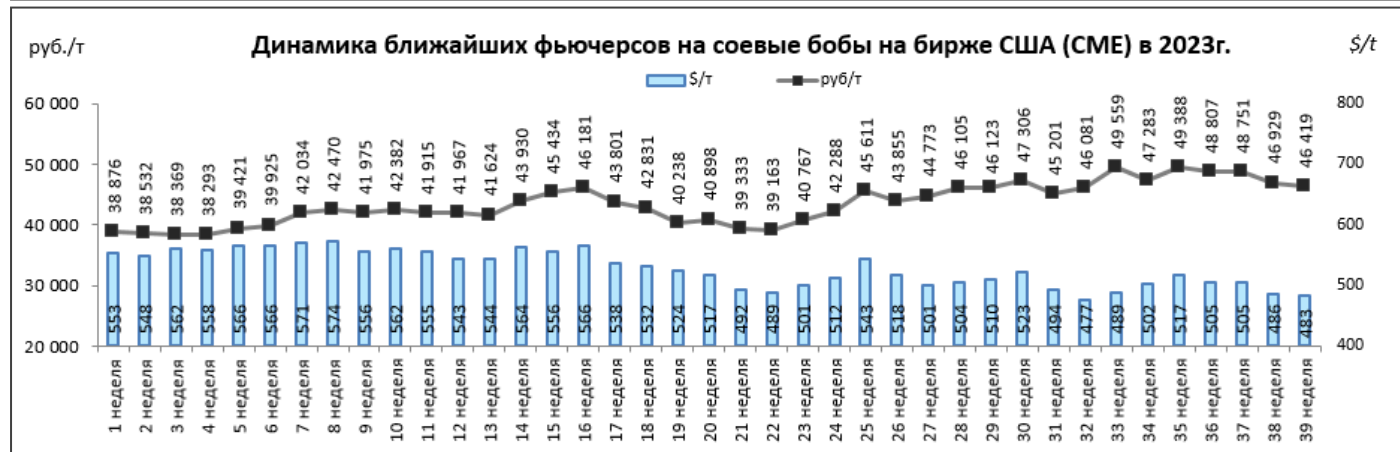
Подсолнечник цена на бирже SAFEX Йоханнесбург (ЮАР):

неделя года	начало года (2023)		текущая неделя		прошлая неделя		на аналогичную дату 2022 года		(+/-) % за неделю		(+/-) % к 2022 г	
	\$/т	руб/т	\$/т	руб/т	\$/т	руб/т	\$/т	руб/т	\$/т	Руб./т	\$/т	Руб./т
39 неделя	665	46 810	465	44 714	471	45 530	524	30 412	-1%	-2%	-11%	47%



Соевые бобы цена на Чикагской товарной бирже (СМЕ):

неделя года	начало года (2023)		текущая неделя		прошлая неделя		на аналогичную дату 2022 года		(+/-) % за неделю		(+/-) % к 2022 г	
	\$/т	руб/т	\$/т	руб/т	\$/т	руб/т	\$/т	руб/т	\$/т	Руб./т	\$/т	Руб./т
39 неделя	553	38 876	483	46 419	486	46 929	521	30 246	-1%	-1%	-7%	53%



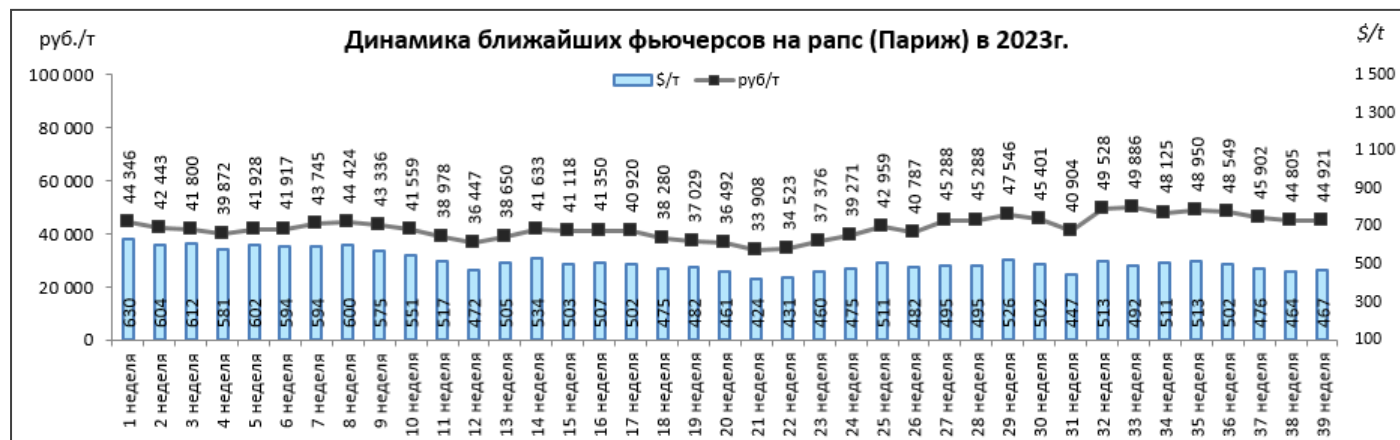
Соевое масло цена на Чикагской товарной бирже (СМЕ):

неделя года	начало года (2023)		текущая неделя		прошлая неделя		на аналогичную дату 2022 года		(+/-) % за неделю		(+/-) % к 2022 г	
	\$/т	руб/т	\$/т	руб/т	\$/т	руб/т	\$/т	руб/т	\$/т	руб/т	\$/т	руб/т
39 неделя	1 406	98 924	1 268	121 914	1 339	129 450	1 447	83 934	-5%	-6%	-12%	45%



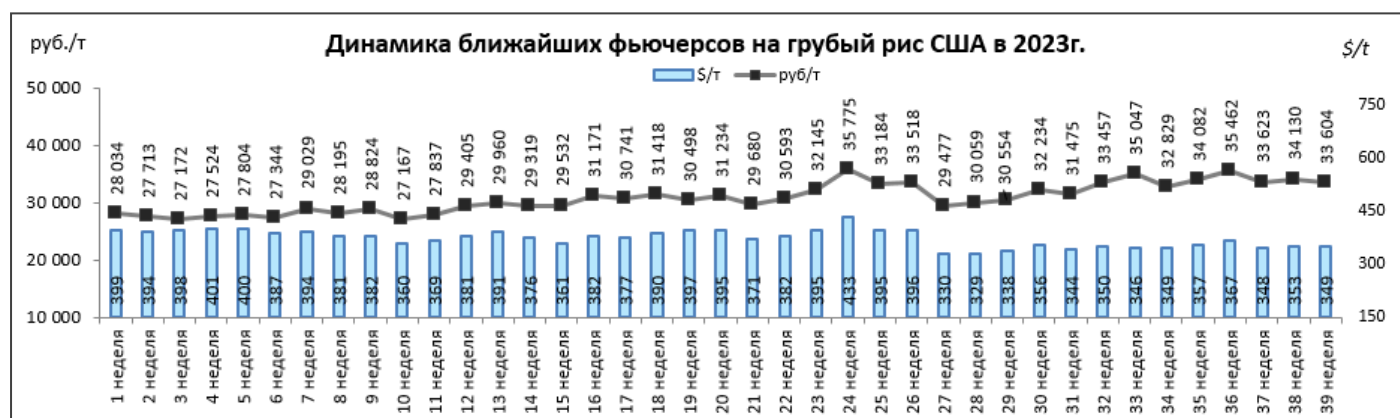
Рапс цена на бирже EuroNext Париж:

неделя года	начало года (2023)		текущая неделя		прошлая неделя		на аналогичную дату 2022 года		(+/-) % за неделю		(+/-) % к 2022 г	
	\$/т	руб/т	\$/т	руб/т	\$/т	руб/т	\$/т	руб/т	\$/т	руб/т	\$/т	руб/т
39 неделя	630	44 346	467	44 921	464	44 805	579	33 561	1%	0%	-19%	34%



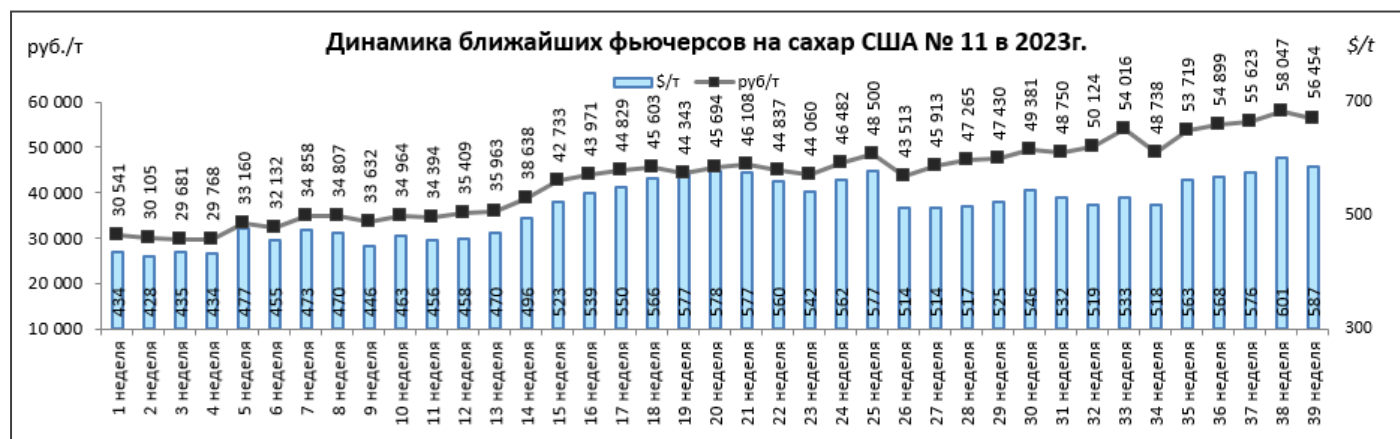
Грубый рис цена на бирже США:

неделя года	начало года (2023)		текущая неделя		прошлая неделя		на аналогичную дату 2022 года		(+/-) % за неделю		(+/-) % к 2022 г	
	\$/т	руб/т	\$/т	руб/т	\$/т	руб/т	\$/т	руб/т	\$/т	руб/т	\$/т	руб/т
39 неделя	399	28 034	349	33 604	353	34 130	382	22 170	-1%	-2%	-9%	52%

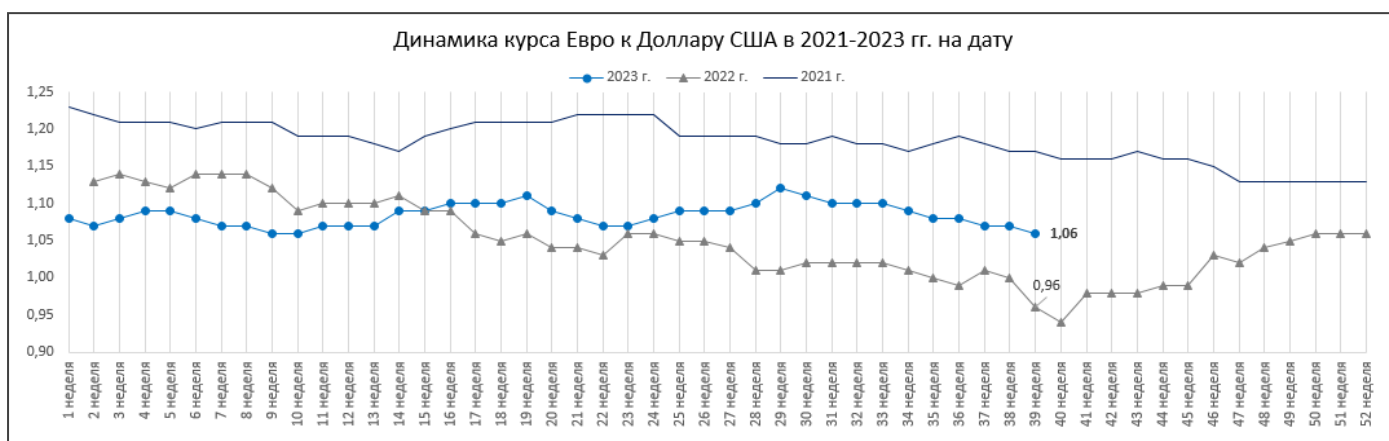
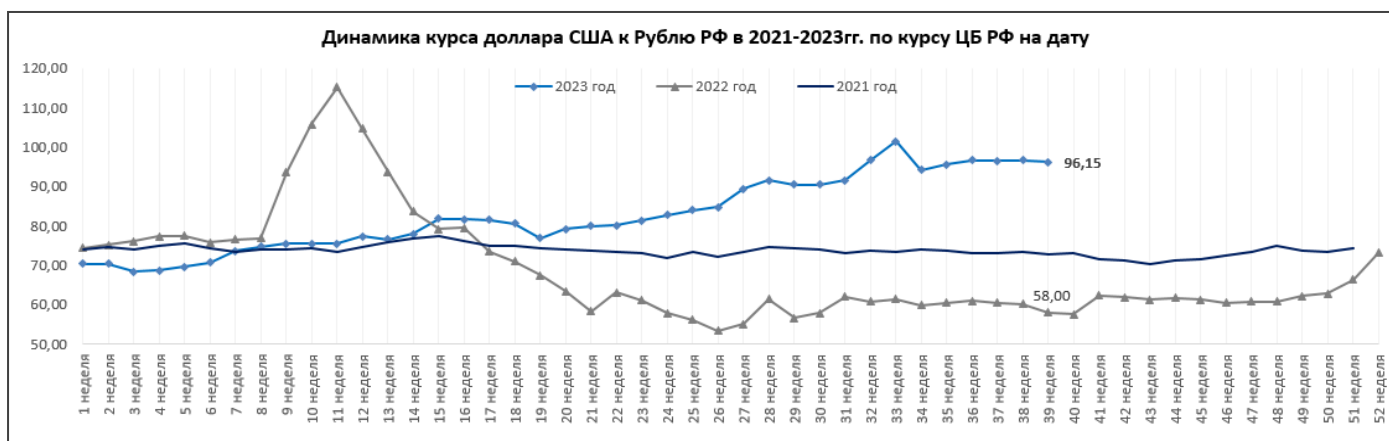


Сахар-сырец №11 цена на Межконтинентальной Товарной Бирже США (ICE US Нью-Йорк):

неделя года	начало года (2023)		текущая неделя		прошлая неделя		на аналогичную дату 2022 года		(+/-) % за неделю		(+/-) % к 2022 г	
	\$/т	руб/т	\$/т	руб/т	\$/т	руб/т	\$/т	руб/т	\$/т	руб/т	\$/т	руб/т
39 неделя	434	30 541	587	56 454	601	58 047	386	22 396	-2%	-3%	52%	152%



Курсы основных валют



Данные на биржах взяты с сайтов мировых бирж и сайтов предоставляющих данные торгов с задержкой ([investing.com](https://www.investing.com), www.barchart.com)

Перейти к архиву информации по ценам на мировых биржах можно воспользовавшись QR –кодом:



**Информация подготовлена отделом информационно-аналитическим
ГКУ КК «Кубанский сельскохозяйственный информационно-консультационный центр»**

Информация предоставляется «как есть» и только для информационных целей, не для торговых целей или консультаций, и публикуется с задержкой.

Все CFD (акции, индексы, фьючерсы) и цены предоставляются не биржами, поэтому цены могут быть неточными и могут отличаться от фактической рыночной цены, то есть цены являются ориентировочными и не подходят для торговых целей.