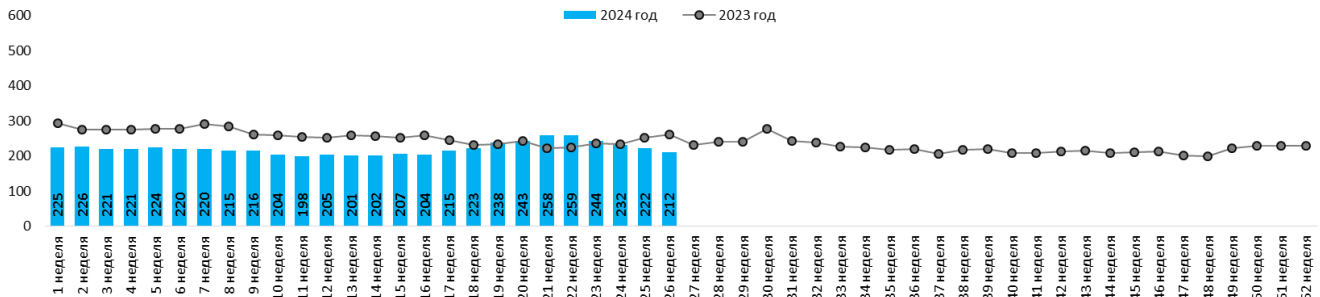


АНАЛИЗ БИРЖЕВЫХ ЦЕН НА ЗЕРНОВЫЕ, МАСЛИЧНЫЕ, РИС, КУКУРУЗУ И САХАР НА 25.06.2024г.

Пшеница цена на Чикагской товарной бирже (CME):

неделя года	начало года (2024)		текущая неделя		прошлая неделя		на аналогичную дату 2023 года		(+/-) % за неделю		(+/-) % к 2023 г	
	\$/т	руб/т	\$/т	руб/т	\$/т	руб/т	\$/т	руб/т	\$/т	руб/т	\$/т	руб/т
26 неделя	225	20 155	212	18 487	222	19 756	261	22 106	-5%	-6%	-19%	-16%

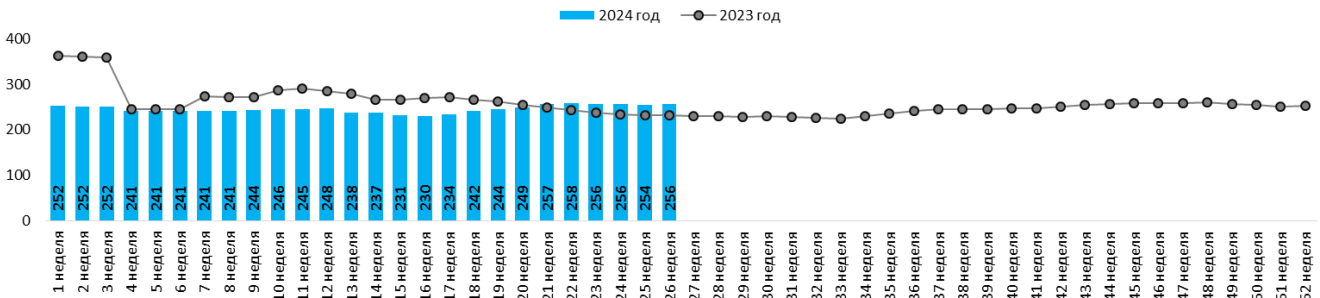
Динамика ближайших фьючерсов на пшеницу на товарной бирже CME (Чикаго) в 2023-2024 гг. (\$/т)



Ячмень продовольственный на бирже NCDEX Kolkata (Индия):

неделя года	начало года (2024)		текущая неделя		прошлая неделя		на аналогичную дату 2023 года		(+/-) % за неделю		(+/-) % к 2023 г	
	\$/т	руб/т	\$/т	руб/т	\$/т	руб/т	\$/т	руб/т	\$/т	руб./т	\$/т	руб./т
26 неделя	252	22 608	256	22 342	254	22 660	232	19 608	0%	-1%	10%	14%

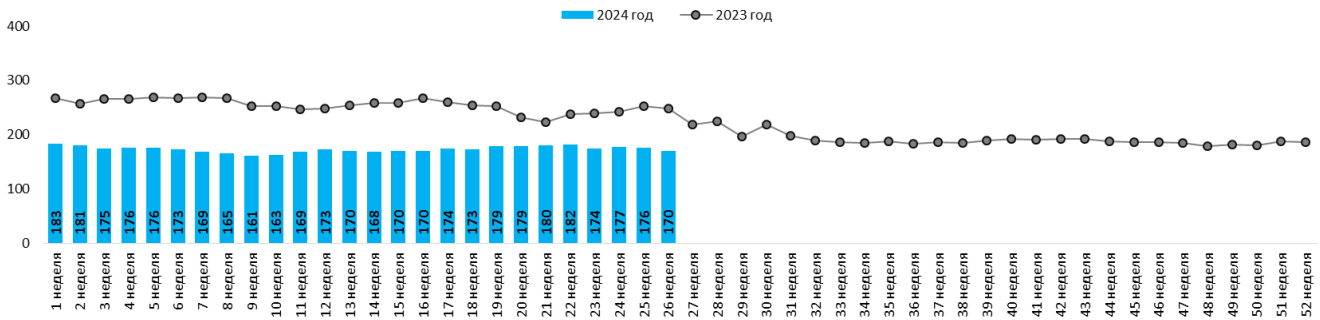
Динамика ближайших фьючерсов на ячмень на бирже Калькутты (Индия) в 2023-2024 гг. (\$/т)



Кукуруза цена на Чикагской товарной бирже (CME):

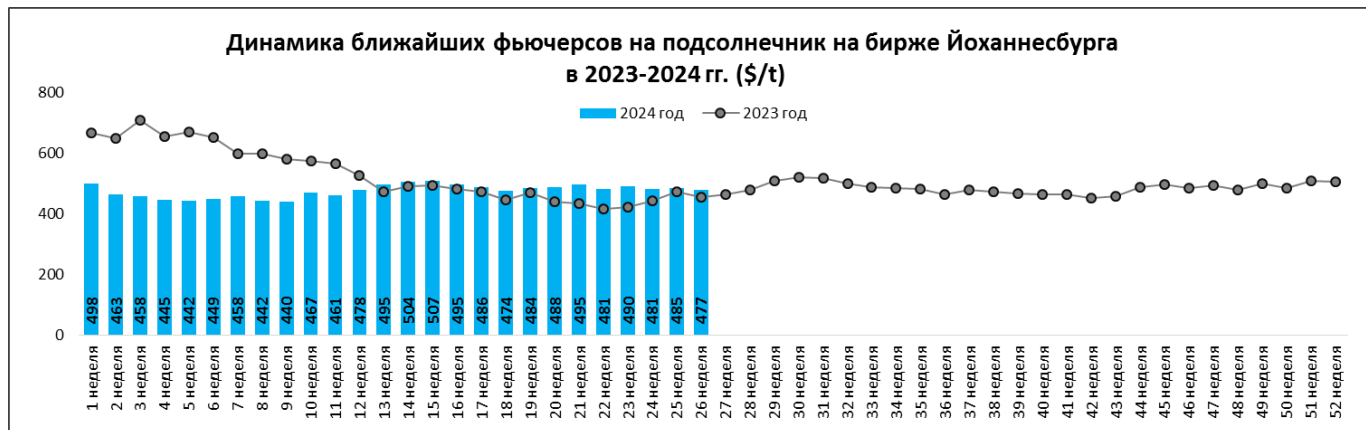
неделя года	начало года (2024)		текущая неделя		прошлая неделя		на аналогичную дату 2023 года		(+/-) % за неделю		(+/-) % к 2023 г	
	\$/т	руб/т	\$/т	руб/т	\$/т	руб/т	\$/т	руб/т	\$/т	руб/т	\$/т	руб/т
26 неделя	183	16 375	170	14 817	176	15 645	249	21 048	-3%	-5%	-32%	-30%

Динамика ближайших фьючерсов на кукурузу на бирже CME (Чикаго) в 2023-2024 гг. (\$/т)



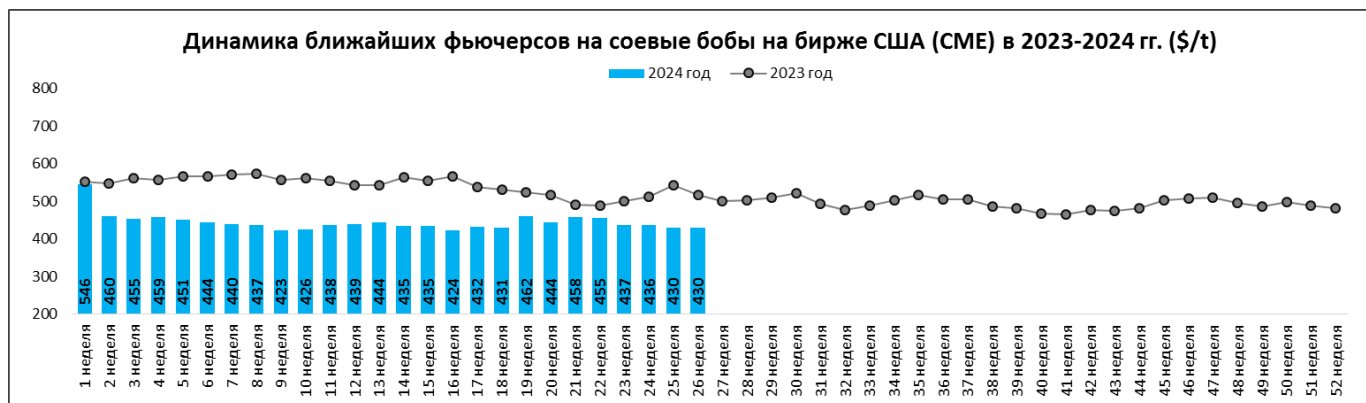
Подсолнечник цена на бирже SAFEX Йоханнесбург (ЮАР):

неделя года	начало года (2024)		текущая неделя		прошлая неделя		на аналогичную дату 2023 года		(+/-) % за неделю		(+/-) % к 2023 г	
	\$/т	руб/т	\$/т	руб/т	\$/т	руб/т	\$/т	руб/т	\$/т	руб/т	\$/т	руб/т
26 неделя	498	44 693	477	41 684	485	43 168	455	38 483	-2%	-3%	5%	8%



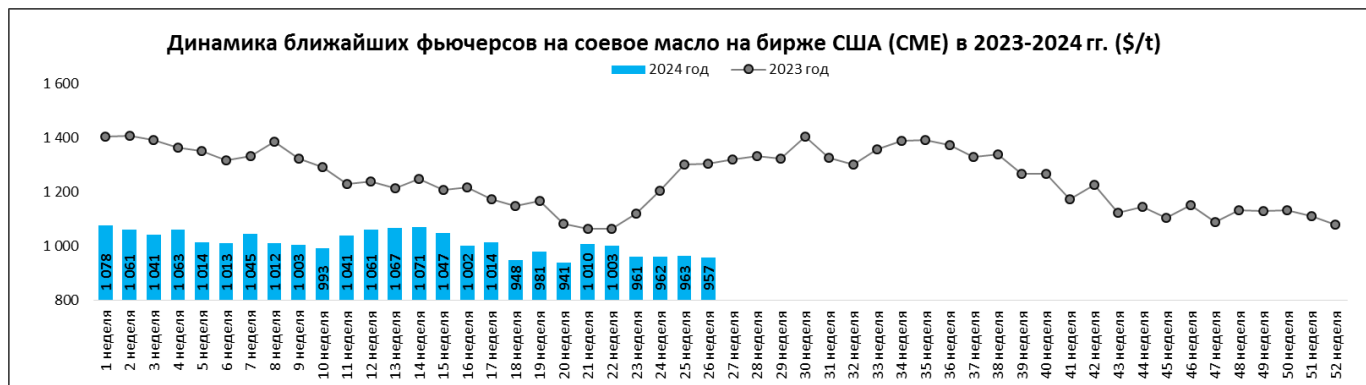
Соевые бобы цена на Чикагской товарной бирже (СМЕ):

неделя года	начало года (2024)		текущая неделя		прошлая неделя		на аналогичную дату 2023 года		(+/-) % за неделю		(+/-) % к 2023 г	
	\$/т	руб/т	\$/т	руб/т	\$/т	руб/т	\$/т	руб/т	\$/т	руб/т	\$/т	руб/т
26 неделя	546	48 963	430	37 581	430	38 295	518	43 855	0%	-2%	-17%	-14%



Соевое масло цена на Чикагской товарной бирже (СМЕ):

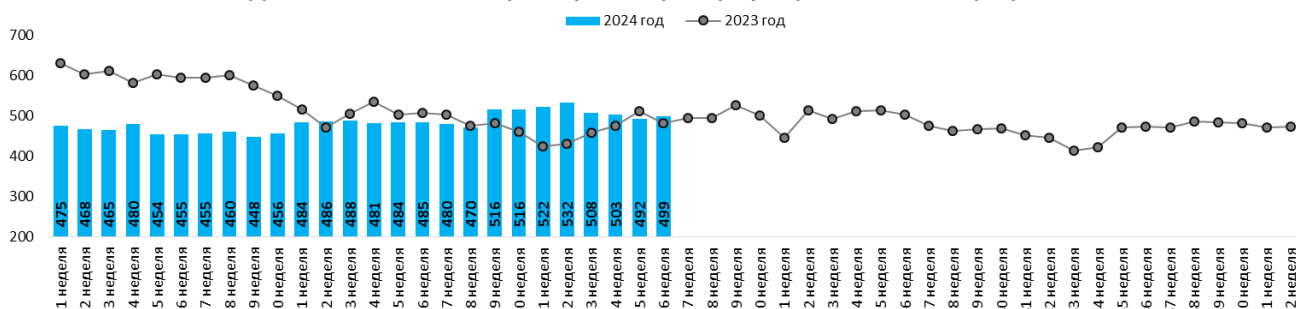
неделя года	начало года (2024)		текущая неделя		прошлая неделя		на аналогичную дату 2023 года		(+/-) % за неделю		(+/-) % к 2023 г	
	\$/т	руб/т	\$/т	руб/т	\$/т	руб/т	\$/т	руб/т	\$/т	руб/т	\$/т	руб/т
26 неделя	1 078	96 662	957	83 650	963	85 788	1 304	110 424	-1%	-2%	-27%	-24%



Рапс цена на бирже EuroNext Париж:

неделя года	начало года (2024)		текущая неделя		прошлая неделя		на аналогичную дату 2023 года		(+/-) % за неделю		(+/-) % к 2023 г	
	\$/т	руб/т	\$/т	руб/т	\$/т	руб/т	\$/т	руб/т	\$/т	руб/т	\$/т	руб/т
26 неделя	475	42 629	499	43 594	492	43 830	482	40 787	1%	-1%	4%	7%

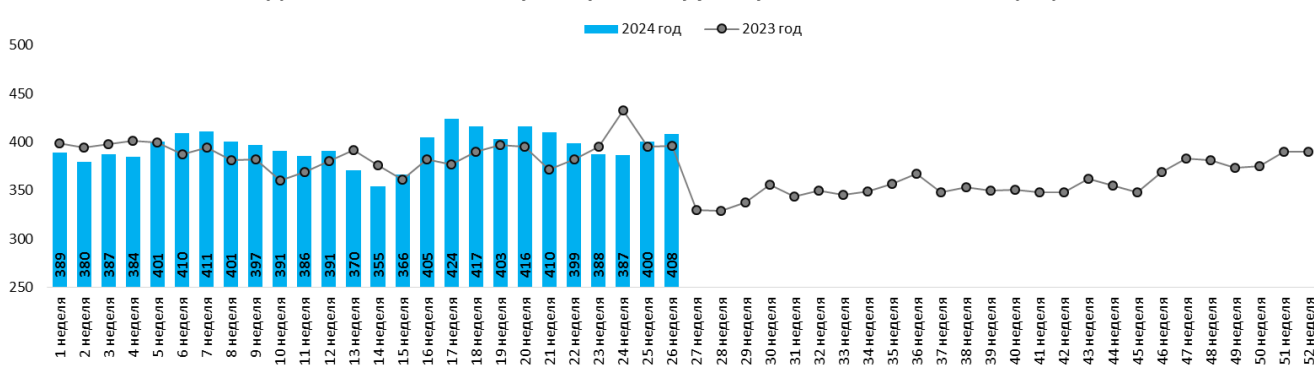
Динамика ближайших фьючерсов на рапс (Париж) в 2023-2024 гг. (\$/т)



Грубый рис цена на бирже США:

неделя года	начало года (2024)		текущая неделя		прошлая неделя		на аналогичную дату 2023 года		(+/-) % за неделю		(+/-) % к 2023 г	
	\$/т	руб/т	\$/т	руб/т	\$/т	руб/т	\$/т	руб/т	\$/т	руб/т	\$/т	руб/т
26 неделя	389	34 866	408	35 669	400	35 658	396	33 518	2%	0%	3%	6%

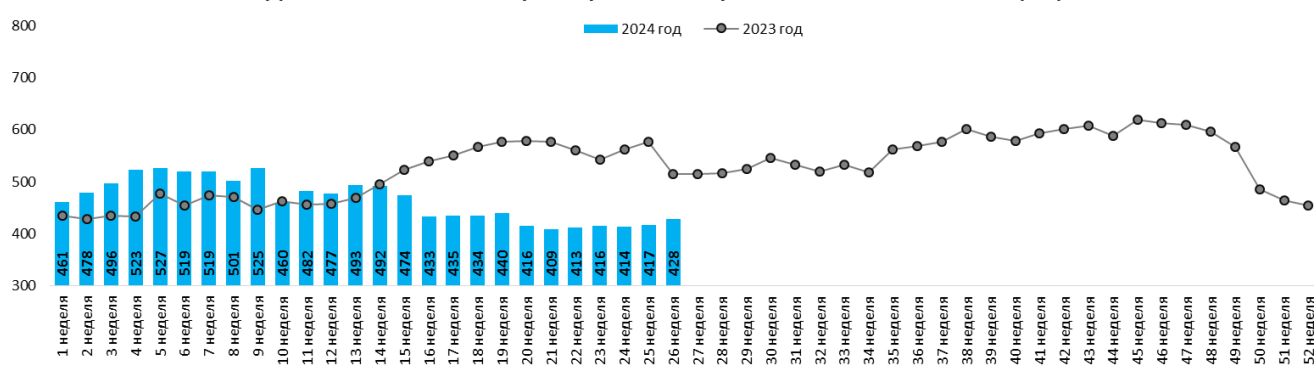
Динамика ближайших фьючерсов на грубый рис США в 2023-2024 гг. (\$/т)



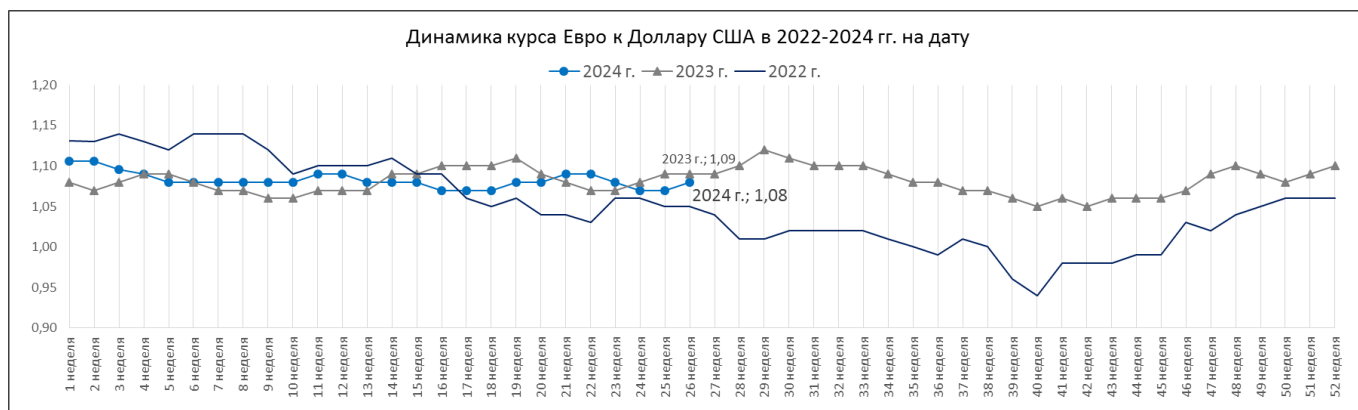
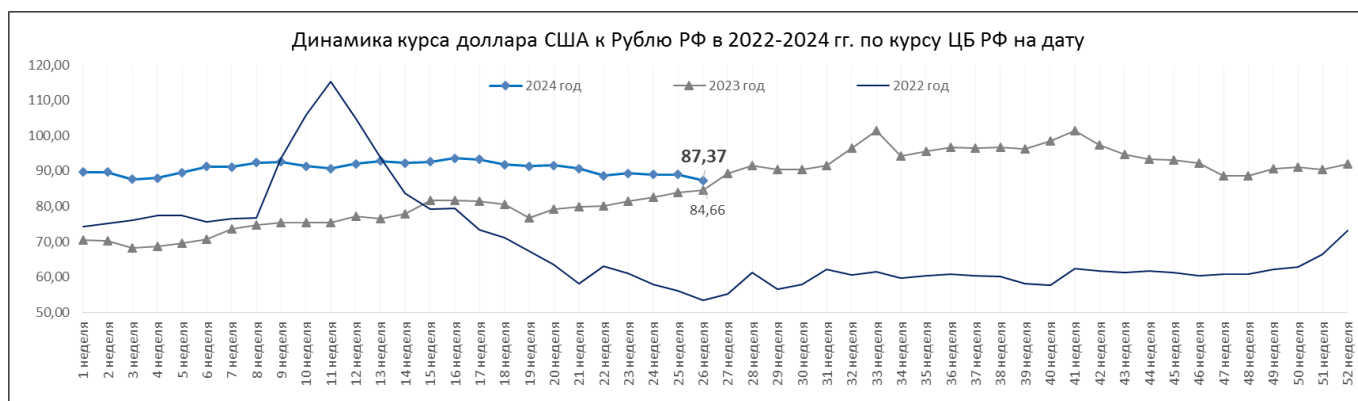
Сахар-сырец №11 цена на Межконтинентальной Товарной Бирже США (ICE US Нью-Йорк):

неделя года	начало года (2024)		текущая неделя		прошлая неделя		на аналогичную дату 2023 года		(+/-) % за неделю		(+/-) % к 2023 г	
	\$/т	руб/т	\$/т	руб/т	\$/т	руб/т	\$/т	руб/т	\$/т	руб/т	\$/т	руб/т
26 неделя	461	41 314	428	37 377	417	37 134	514	43 513	3%	1%	-17%	-14%

Динамика ближайших фьючерсов на сахар США № 11 в 2023-2024 гг. (\$/т)



Курсы основных валют



Данные на биржах взяты с сайтов мировых бирж и сайтов предоставляющих данные торгов с задержкой (*investing.com*, *www.barchart.com*)

Перейти к архиву информации по ценам на мировых биржах можно воспользовавшись QR –кодом:



**Информация подготовлена отделом информационно-аналитическим
ГКУ КК «Кубанский сельскохозяйственный информационно-консультационный центр»**

Информация предоставляется «как есть» и только для информационных целей, не для торговых целей или консультаций, и публикуется с задержкой.

Все CFD (акции, индексы, фьючерсы) и цены предоставляются не биржами, поэтому цены могут быть неточными и могут отличаться от фактической рыночной цены, то есть цены являются ориентировочными и не подходят для торговых целей.