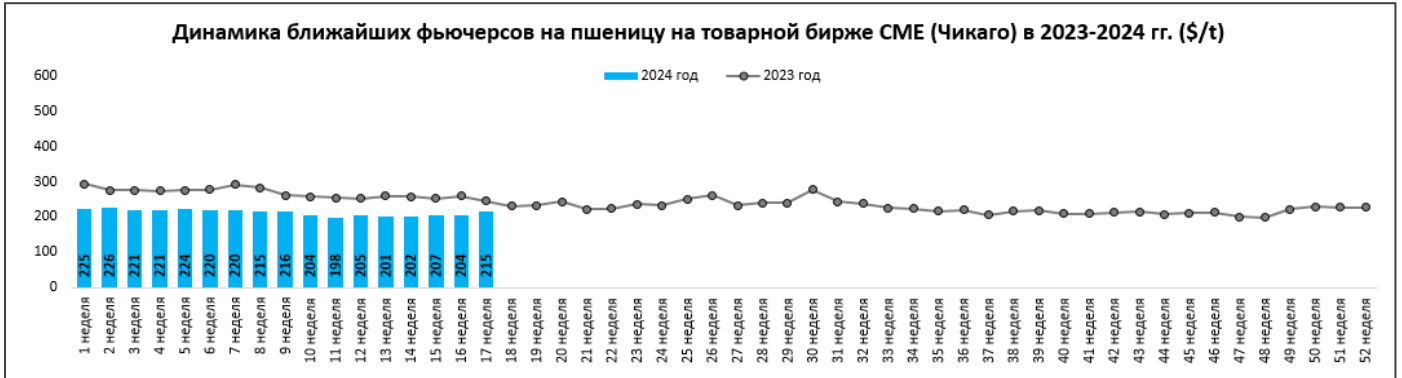


# АНАЛИЗ БИРЖЕВЫХ ЦЕН НА ЗЕРНОВЫЕ, МАСЛИЧНЫЕ, РИС, КУКУРУЗУ И САХАР НА 23.04.2024г.

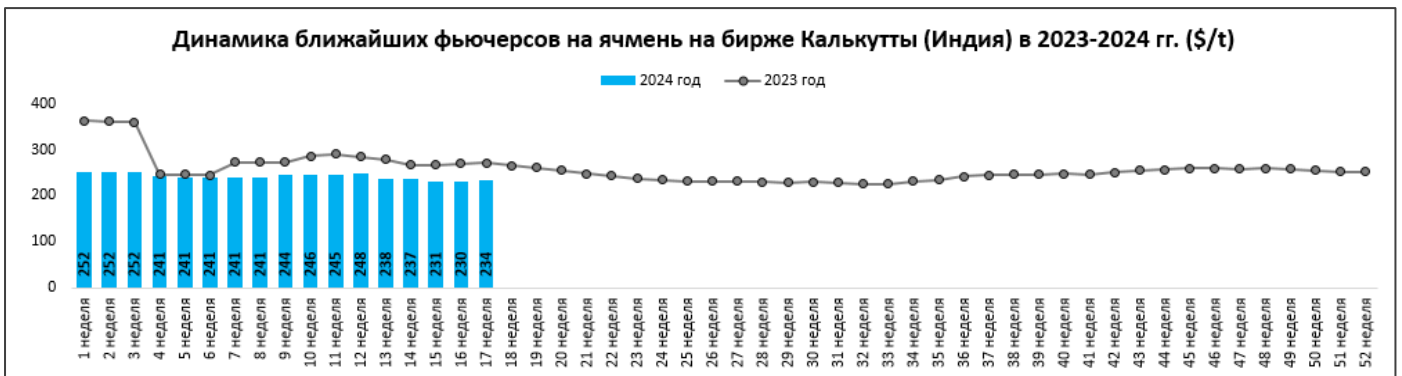
**Пшеница** цена на Чикагской товарной бирже (CME):

неделя года	начало года (2024)		текущая неделя		прошлая неделя		на аналогичную дату 2023 года		(+/-) % за неделю		(+/-) % к 2023 г	
	\$/т	руб/т	\$/т	руб/т	\$/т	руб/т	\$/т	руб/т	\$/т	руб/т	\$/т	руб/т
17 неделя	225	20 155	215	20 045	204	19 056	246	20 018	6%	5%	-12%	0%



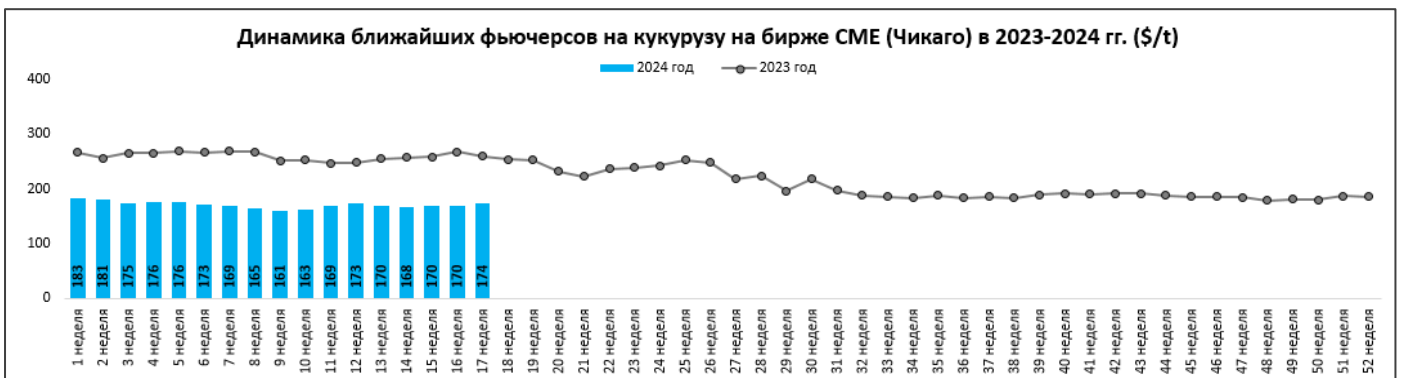
**Ячмень** продовольственный на бирже NCDEX Kolkata (Индия):

неделя года	начало года (2024)		текущая неделя		прошлая неделя		на аналогичную дату 2023 года		(+/-) % за неделю		(+/-) % к 2023 г	
	\$/т	руб/т	\$/т	руб/т	\$/т	руб/т	\$/т	руб/т	\$/т	руб./т	\$/т	руб./т
17 неделя	252	22 608	234	21 856	230	21 547	272	22 162	2%	1%	-14%	-1%



**Кукуруза** цена на Чикагской товарной бирже (CME):

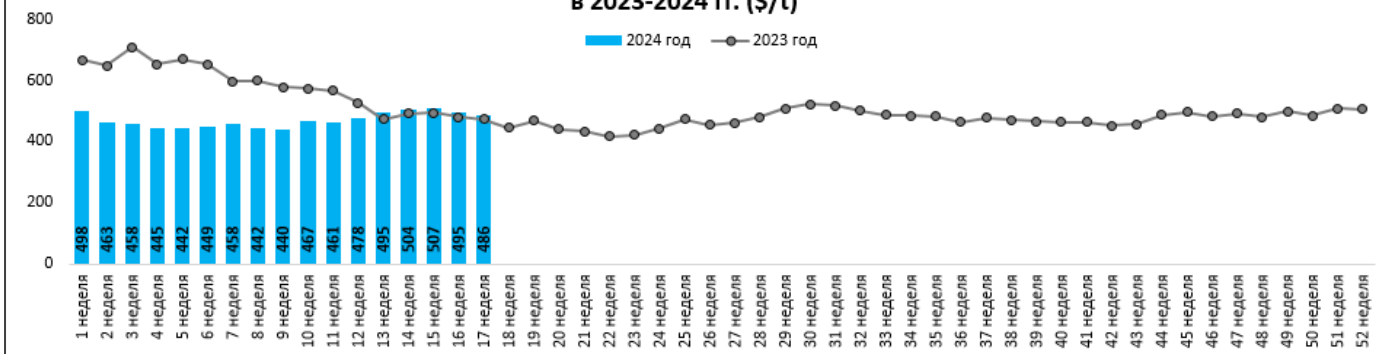
неделя года	начало года (2024)		текущая неделя		прошлая неделя		на аналогичную дату 2023 года		(+/-) % за неделю		(+/-) % к 2023 г	
	\$/т	руб/т	\$/т	руб/т	\$/т	руб/т	\$/т	руб/т	\$/т	руб/т	\$/т	руб/т
17 неделя	183	16 375	174	16 218	170	15 881	260	21 159	2%	2%	-33%	-23%



**Подсолнечник** цена на бирже SAFEX Йоханнесбург (ЮАР):

неделя года	начало года (2024)		текущая неделя		прошлая неделя		на аналогичную дату 2023 года		(+/-) % за неделю		(+/-) % к 2023 г	
	\$/т	руб/т	\$/т	руб/т	\$/т	руб/т	\$/т	руб/т	\$/т	руб/т	\$/т	руб/т
17 неделя	498	44 693	486	45 282	495	46 369	473	38 534	-2%	-2%	3%	18%

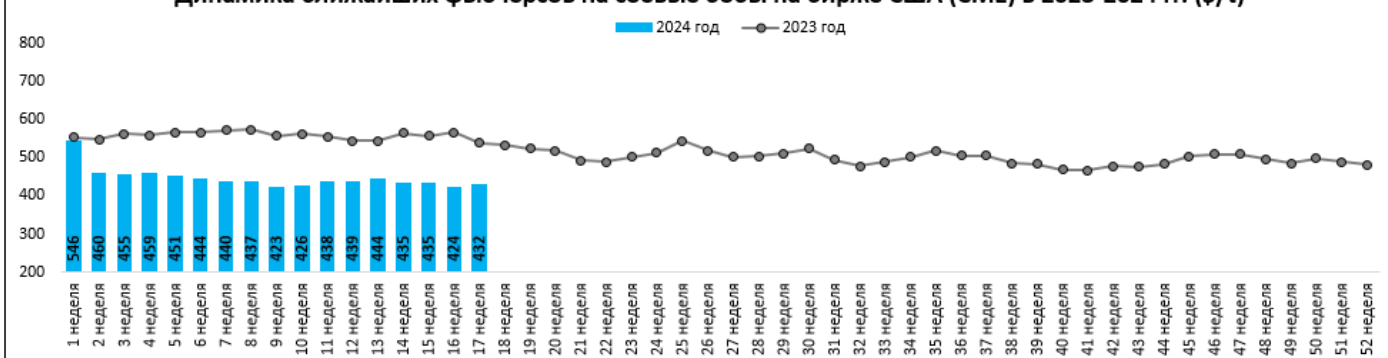
**Динамика ближайших фьючерсов на подсолнечник на бирже Йоханнесбурга в 2023-2024 гг. (\$/т)**



**Соевые бобы** цена на Чикагской товарной бирже (СМЕ):

неделя года	начало года (2024)		текущая неделя		прошлая неделя		на аналогичную дату 2023 года		(+/-) % за неделю		(+/-) % к 2023 г	
	\$/т	руб/т	\$/т	руб/т	\$/т	руб/т	\$/т	руб/т	\$/т	руб/т	\$/т	руб/т
17 неделя	546	48 963	432	40 296	424	39 689	538	43 801	2%	2%	-20%	-8%

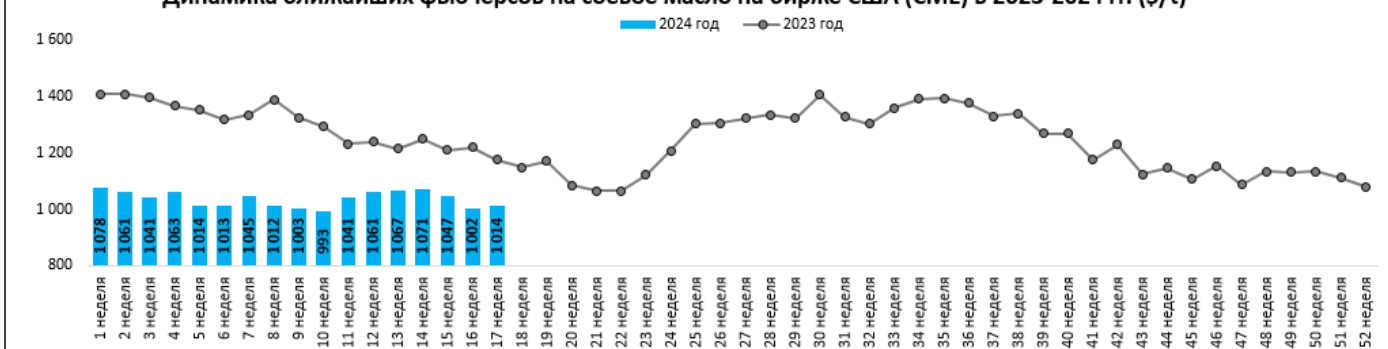
**Динамика ближайших фьючерсов на соевые бобы на бирже США (СМЕ) в 2023-2024 гг. (\$/т)**



**Соевое масло** цена на Чикагской товарной бирже (СМЕ):

неделя года	начало года (2024)		текущая неделя		прошлая неделя		на аналогичную дату 2023 года		(+/-) % за неделю		(+/-) % к 2023 г	
	\$/т	руб/т	\$/т	руб/т	\$/т	руб/т	\$/т	руб/т	\$/т	руб/т	\$/т	руб/т
17 неделя	1 078	96 662	1 014	94 582	1 002	93 813	1 176	95 801	1%	1%	-14%	-1%

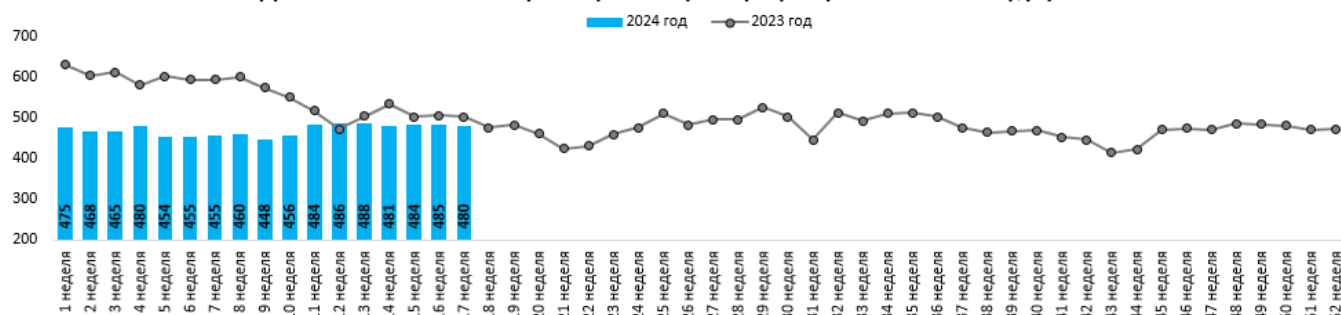
**Динамика ближайших фьючерсов на соевое масло на бирже США (СМЕ) в 2023-2024 гг. (\$/т)**



### Рапс цена на бирже EuroNext Париж:

неделя года	начало года (2024)		текущая неделя		прошлая неделя		на аналогичную дату 2023 года		(+/-) % за неделю		(+/-) % к 2023 г	
	\$/т	руб/т	\$/т	руб/т	\$/т	руб/т	\$/т	руб/т	\$/т	руб/т	\$/т	руб/т
17 неделя	475	42 629	480	44 800	485	45 364	502	40 920	-1%	-1%	-4%	9%

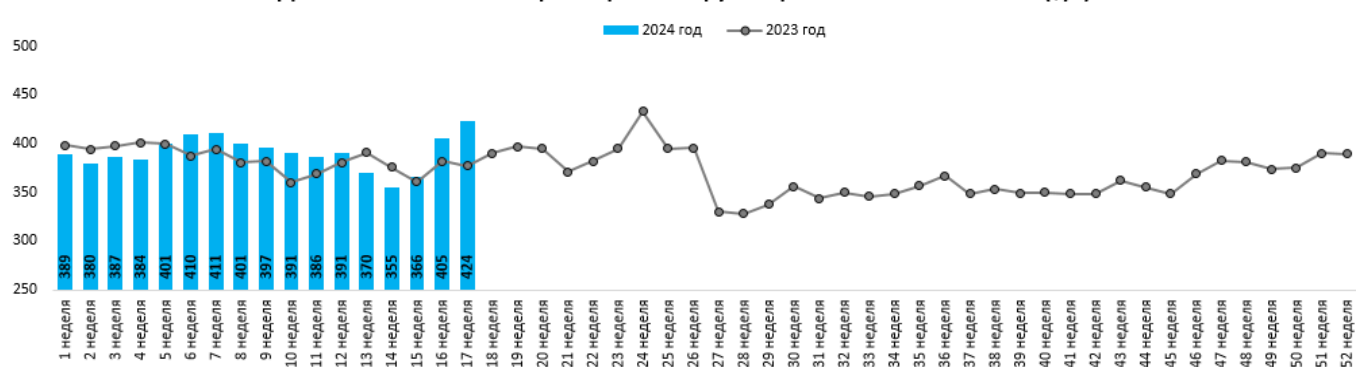
#### Динамика ближайших фьючерсов на рапс (Париж) в 2023-2024 гг. (\$/т)



### Грубый рис цена на бирже США:

неделя года	начало года (2024)		текущая неделя		прошлая неделя		на аналогичную дату 2023 года		(+/-) % за неделю		(+/-) % к 2023 г	
	\$/т	руб/т	\$/т	руб/т	\$/т	руб/т	\$/т	руб/т	\$/т	руб/т	\$/т	руб/т
17 неделя	389	34 866	424	39 519	405	37 899	377	30 741	5%	4%	12%	29%

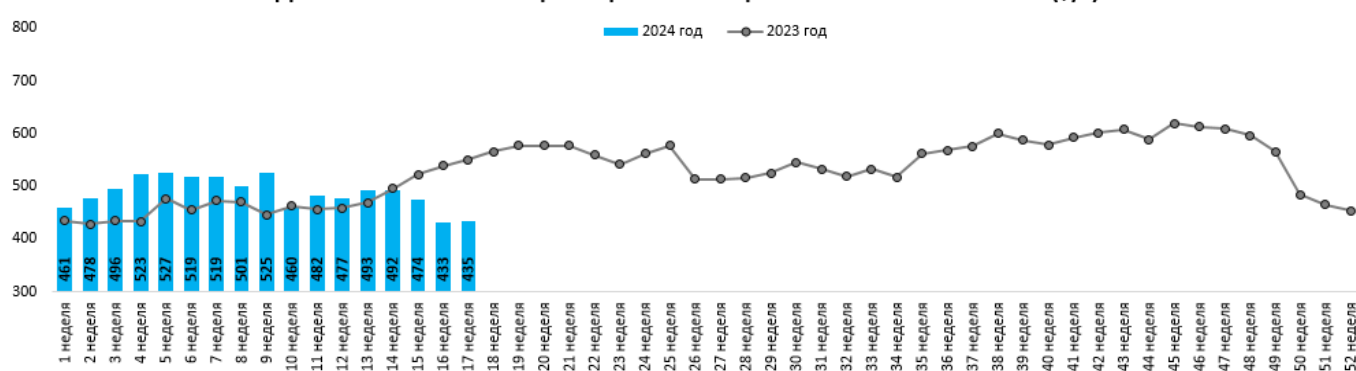
#### Динамика ближайших фьючерсов на грубый рис США в 2023-2024 гг. (\$/т)



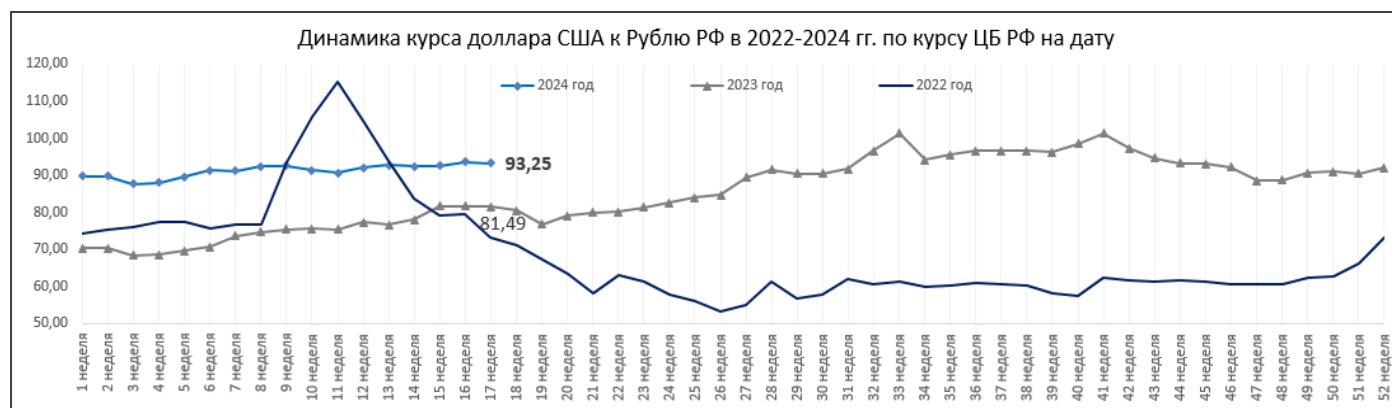
### Сахар-сырец №11 цена на Межконтинентальной Товарной Бирже США (ICE US Нью-Йорк):

неделя года	начало года (2024)		текущая неделя		прошлая неделя		на аналогичную дату 2023 года		(+/-) % за неделю		(+/-) % к 2023 г	
	\$/т	руб/т	\$/т	руб/т	\$/т	руб/т	\$/т	руб/т	\$/т	руб/т	\$/т	руб/т
17 неделя	461	41 314	435	40 591	433	40 491	550	44 829	1%	0%	-21%	-9%

#### Динамика ближайших фьючерсов на сахар США № 11 в 2023-2024 гг. (\$/т)



## Курсы основных валют



Данные на биржах взяты с сайтов мировых бирж и сайтов предоставляющих данные торгов с задержкой ([investing.com](https://www.investing.com), [www.barchart.com](https://www.barchart.com))

Перейти к архиву информации по ценам на мировых биржах можно воспользовавшись QR –кодом:



**Информация подготовлена отделом информационно-аналитическим  
ГКУ КК «Кубанский сельскохозяйственный информационно-консультационный центр»**

Информация предоставляется «как есть» и только для информационных целей, не для торговых целей или консультаций, и публикуется с задержкой.

Все CFD (акции, индексы, фьючерсы) и цены предоставляются не биржами, поэтому цены могут быть неточными и могут отличаться от фактической рыночной цены, то есть цены являются ориентировочными и не подходят для торговых целей.