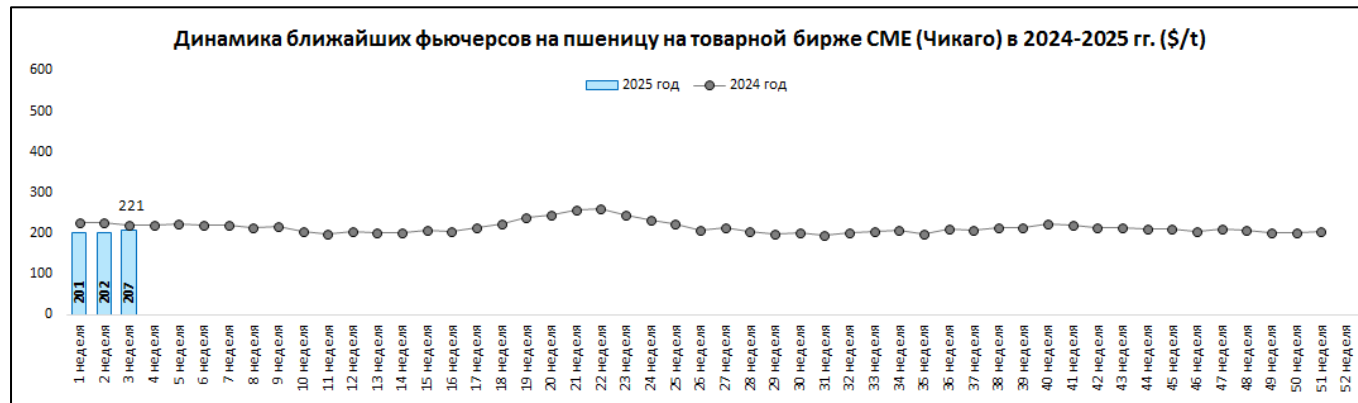


АНАЛИЗ БИРЖЕВЫХ ЦЕН НА ЗЕРНОВЫЕ, МАСЛИЧНЫЕ И САХАР НА 21.01.2025г.

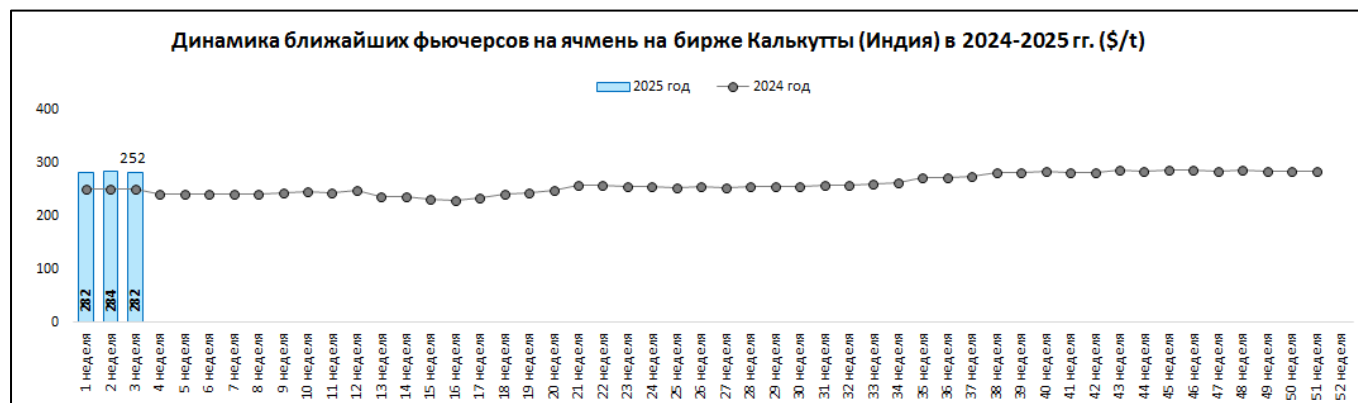
Пшеница цена на Чикагской товарной бирже (CME):

неделя года	начало года (2025)		текущая неделя		прошлая неделя		на аналогичную дату 2024 года		(+/-) % за неделю		(+/-) % к 2024 г	
	\$/т	руб/т	\$/т	руб/т	\$/т	руб/т	\$/т	руб/т	\$/т	руб/т	\$/т	руб/т
3 неделя	201	21 549	207	20 591	202	20 780	221	19 370	2%	-1%	-6%	6%



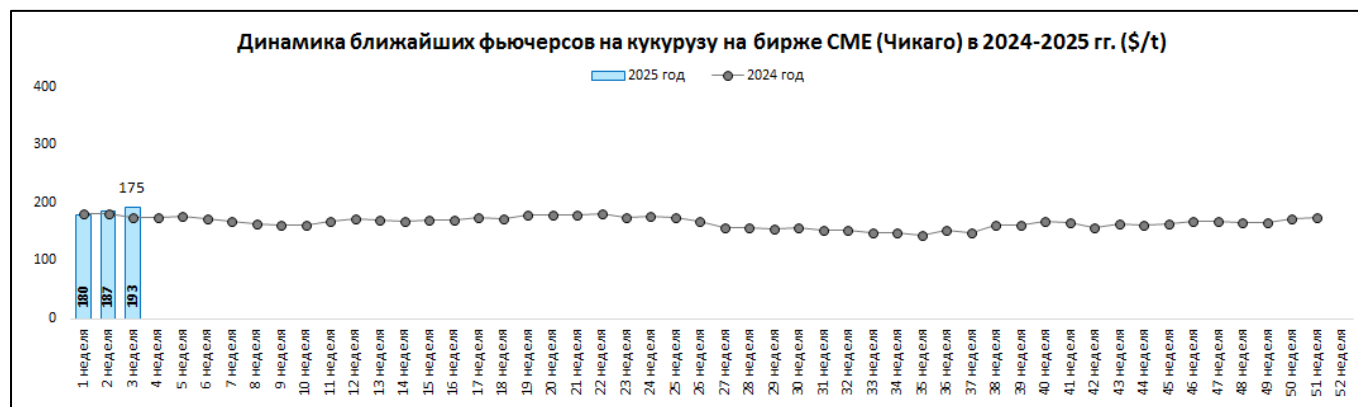
Ячмень продовольственный на бирже NCDEX Kolkata (Индия):

неделя года	начало года (2025)		текущая неделя		прошлая неделя		на аналогичную дату 2024 года		(+/-) % за неделю		(+/-) % к 2024 г	
	\$/т	руб/т	\$/т	руб/т	\$/т	руб/т	\$/т	руб/т	\$/т	руб./т	\$/т	руб./т
3 неделя	282	30 206	282	28 088	284	29 178	252	22 059	-1%	-4%	12%	27%



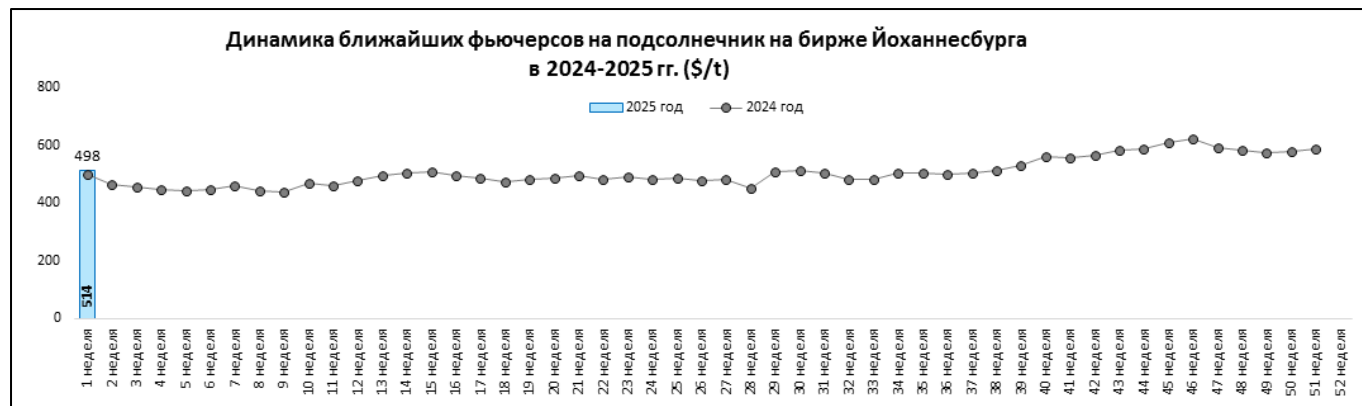
Кукуруза цена на Чикагской товарной бирже (CME):

неделя года	начало года (2025)		текущая неделя		прошлая неделя		на аналогичную дату 2024 года		(+/-) % за неделю		(+/-) % к 2024 г	
	\$/т	руб/т	\$/т	руб/т	\$/т	руб/т	\$/т	руб/т	\$/т	руб/т	\$/т	руб/т
3 неделя	180	19 339	193	19 195	187	19 187	175	15 309	3%	0%	10%	25%



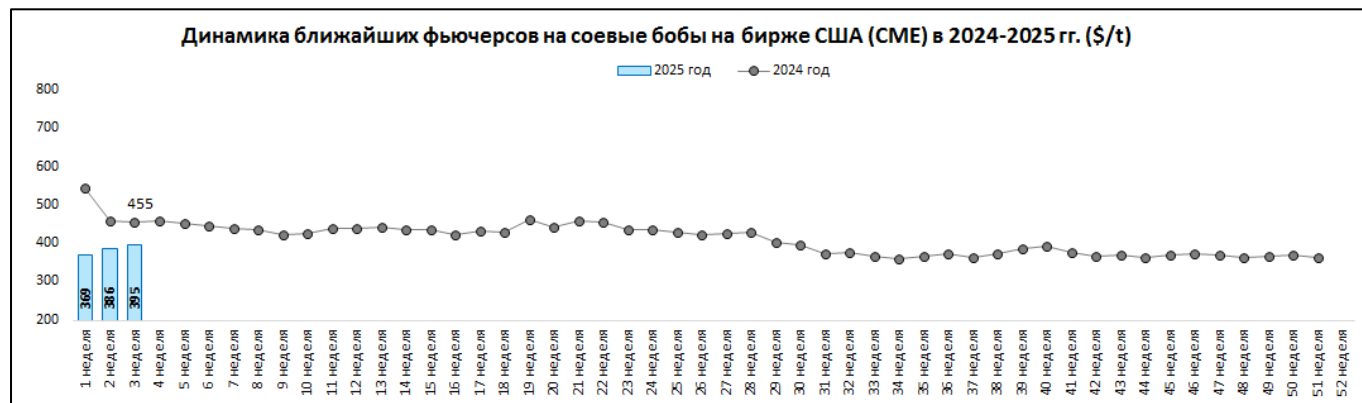
Подсолнечник цена на бирже SAFEX Йоханнесбург (ЮАР):

неделя года	начало года (2025)		текущая неделя		прошлая неделя		на аналогичную дату 2024 года		(+/-) % за неделю		(+/-) % к 2024 г	
	\$/т	руб/т	\$/т	руб/т	\$/т	руб/т	\$/т	руб/т	\$/т	руб/т	\$/т	руб/т
1 неделя	514	52 343	514	52 343	586	60 348	498	44 693	14%	15%	3%	17%



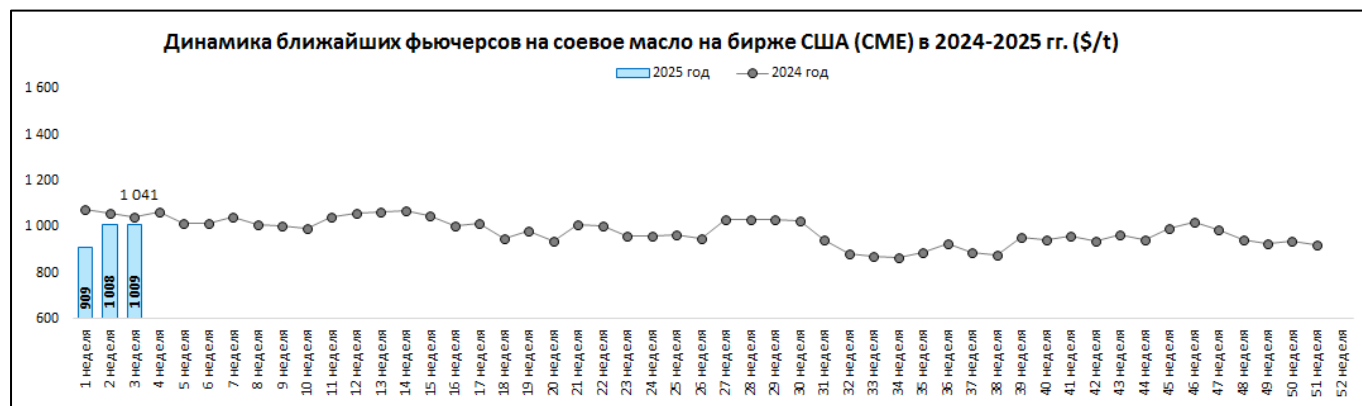
Соевые бобы цена на Чикагской товарной бирже (СМЕ):

неделя года	начало года (2025)		текущая неделя		прошлая неделя		на аналогичную дату 2024 года		(+/-) % за неделю		(+/-) % к 2024 г	
	\$/т	руб/т	\$/т	руб/т	\$/т	руб/т	\$/т	руб/т	\$/т	руб/т	\$/т	руб/т
3 неделя	369	39 613	395	39 330	386	39 676	455	39 853	2%	-1%	-13%	-1%



Соевое масло цена на Чикагской товарной бирже (СМЕ):

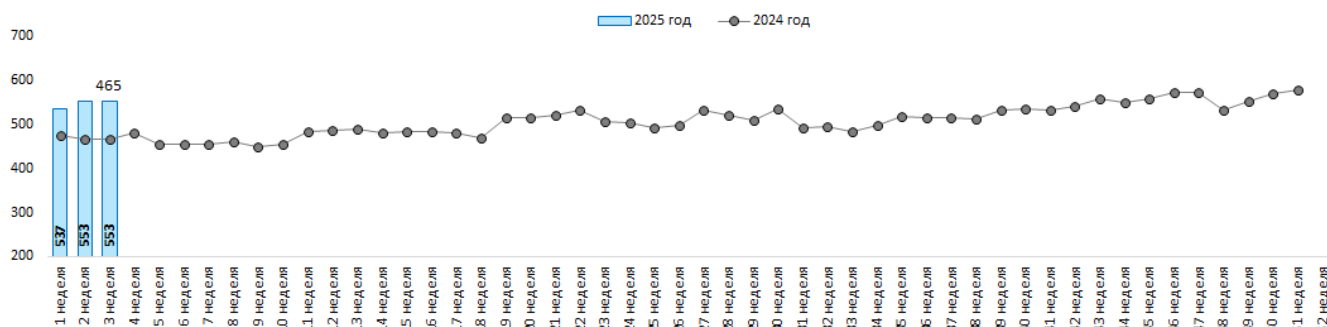
неделя года	начало года (2025)		текущая неделя		прошлая неделя		на аналогичную дату 2024 года		(+/-) % за неделю		(+/-) % к 2024 г	
	\$/т	руб/т	\$/т	руб/т	\$/т	руб/т	\$/т	руб/т	\$/т	руб/т	\$/т	руб/т
3 неделя	909	97 506	1 009	100 373	1 008	103 520	1 041	91 306	0%	-3%	-3%	10%



Рапс цена на бирже EuroNext Париж:

неделя года	начало года (2025)		текущая неделя		прошлая неделя		на аналогичную дату 2024 года		(+/-) % за неделю		(+/-) % к 2024 г	
	\$/т	руб/т	\$/т	руб/т	\$/т	руб/т	\$/т	руб/т	\$/т	руб/т	\$/т	руб/т
3 неделя	537	57 554	553	55 051	553	56 836	465	40 805	0%	-3%	19%	35%

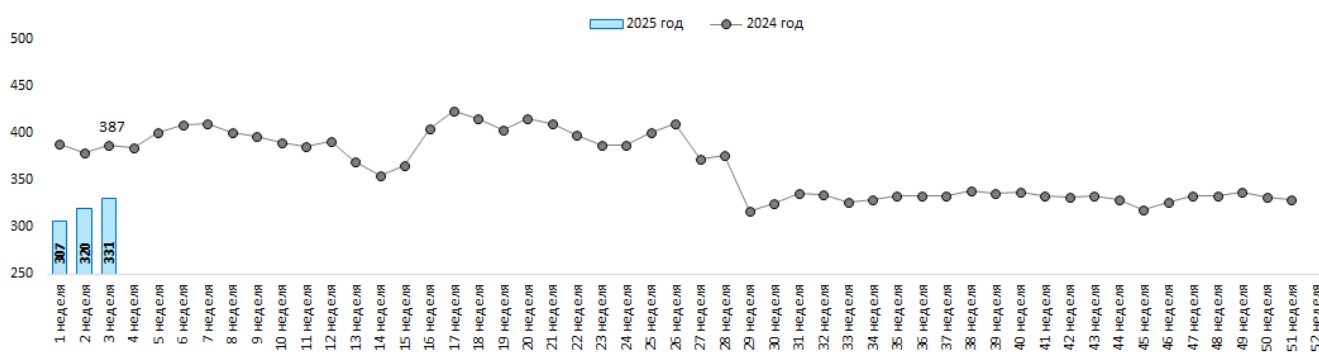
Динамика ближайших фьючерсов на рапс (Париж) в 2024-2025 гг. (\$/т)



Грубый рис цена на бирже США:

неделя года	начало года (2025)		текущая неделя		прошлая неделя		на аналогичную дату 2024 года		(+/-) % за неделю		(+/-) % к 2024 г	
	\$/т	руб/т	\$/т	руб/т	\$/т	руб/т	\$/т	руб/т	\$/т	руб/т	\$/т	руб/т
3 неделя	307	32 943	331	32 888	320	32 918	387	33 939	3%	0%	-15%	-3%

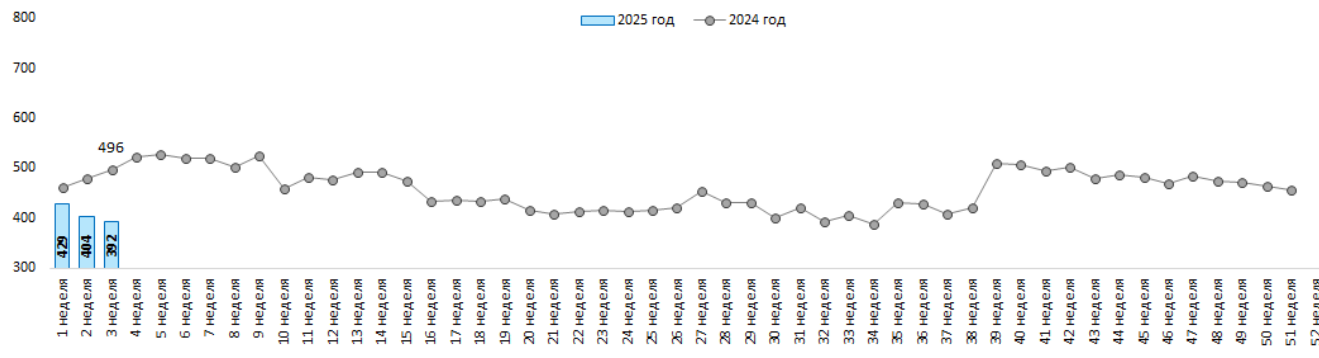
Динамика ближайших фьючерсов на грубый рис США в 2024-2025 гг. (\$/т)



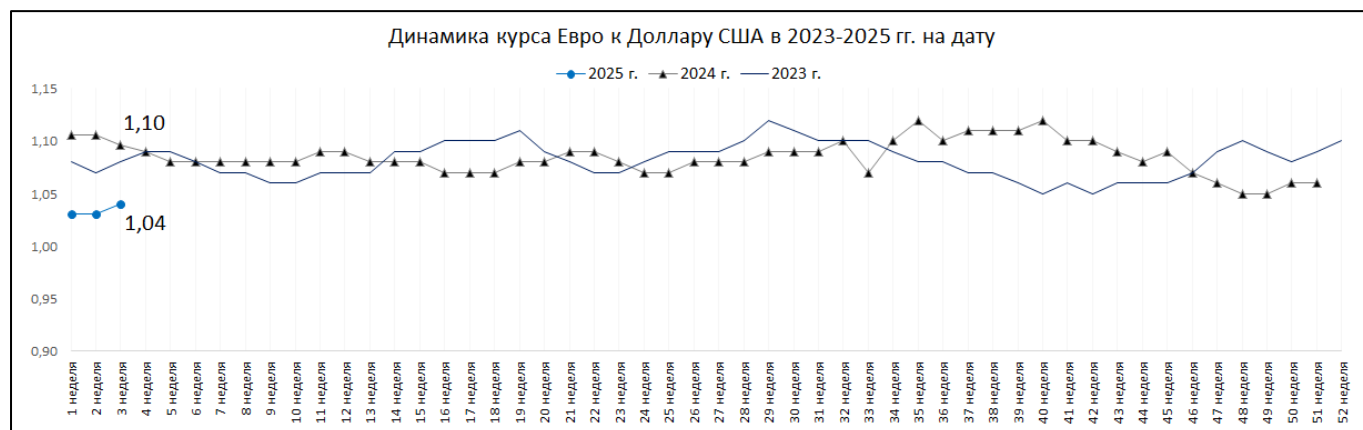
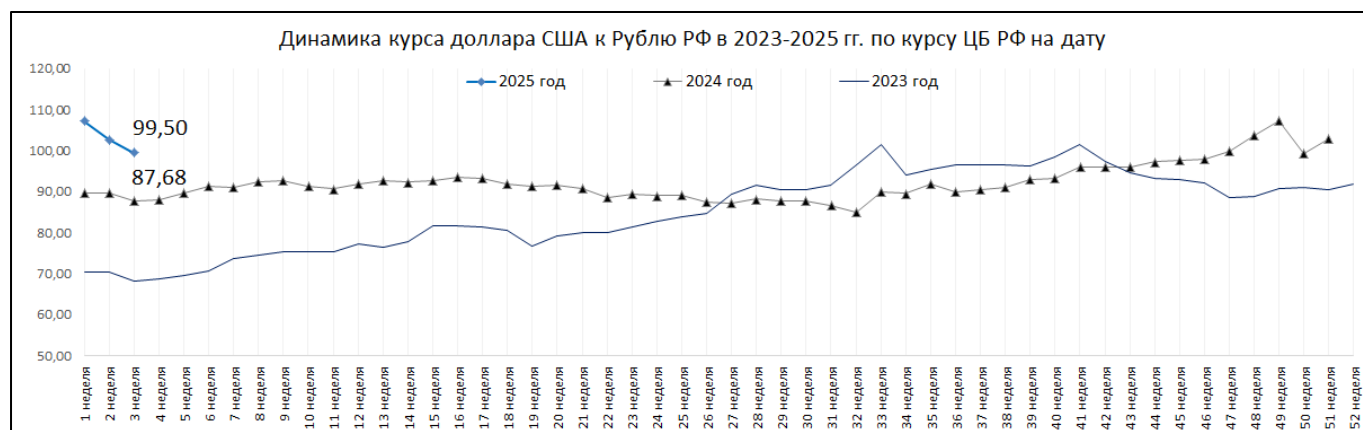
Сахар-сырец №11 цена на Межконтинентальной Товарной Бирже США (ICE US Нью-Йорк):

неделя года	начало года (2025)		текущая неделя		прошлая неделя		на аналогичную дату 2024 года		(+/-) % за неделю		(+/-) % к 2024 г	
	\$/т	руб/т	\$/т	руб/т	\$/т	руб/т	\$/т	руб/т	\$/т	руб/т	\$/т	руб/т
3 неделя	429	45 976	392	39 013	404	41 472	496	43 518	-3%	-6%	-21%	-10%

Динамика ближайших фьючерсов на сахар США № 11 в 2024-2025 гг. (\$/т)



Курсы основных валют



Данные на биржах взяты с сайтов мировых бирж и сайтов предоставляющих данные торгов с задержкой ([investing.com](https://www.investing.com), www.barchart.com)

Перейти к архиву информации по ценам на мировых биржах можно воспользовавшись QR –кодом:



**Информация подготовлена отделом информационно-аналитическим
ГКУ КК «Кубанский сельскохозяйственный информационно-консультационный центр»**

Информация предоставляется «как есть» и только для информационных целей, не для торговых целей или консультаций, и публикуется с задержкой.

Все CFD (акции, индексы, фьючерсы) и цены предоставляются не биржами, поэтому цены могут быть неточными и могут отличаться от фактической рыночной цены, то есть цены являются ориентировочными и не подходят для торговых целей.