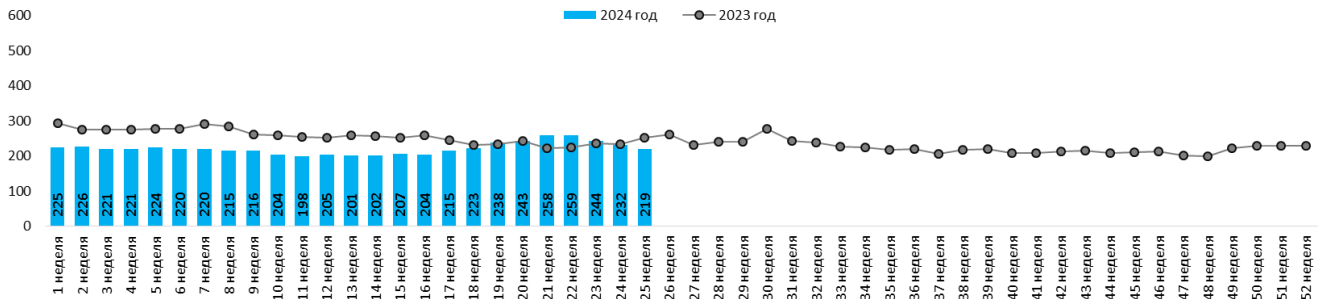


АНАЛИЗ БИРЖЕВЫХ ЦЕН НА ЗЕРНОВЫЕ, МАСЛИЧНЫЕ, РИС, КУКУРУЗУ И САХАР НА 18.06.2024г.

Пшеница цена на Чикагской товарной бирже (CME):

неделя года	начало года (2024)		текущая неделя		прошлая неделя		на аналогичную дату 2023 года		(+/-) % за неделю		(+/-) % к 2023 г	
	\$/т	руб/т	\$/т	руб/т	\$/т	руб/т	\$/т	руб/т	\$/т	руб/т	\$/т	руб/т
25 неделя	225	20 155	219	19 502	232	20 649	251	21 091	-6%	-6%	-13%	-8%

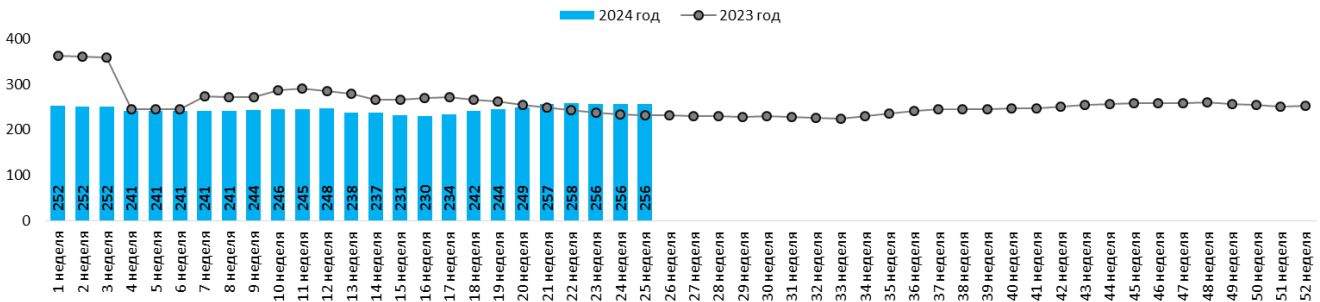
Динамика ближайших фьючерсов на пшеницу на товарной бирже CME (Чикаго) в 2023-2024 гг. (\$/т)



Ячмень продовольственный на бирже NCDEX Kolkata (Индия):

неделя года	начало года (2024)		текущая неделя		прошлая неделя		на аналогичную дату 2023 года		(+/-) % за неделю		(+/-) % к 2023 г	
	\$/т	руб/т	\$/т	руб/т	\$/т	руб/т	\$/т	руб/т	\$/т	руб./т	\$/т	руб./т
25 неделя	252	22 608	256	22 819	256	22 820	232	19 449	0%	0%	11%	17%

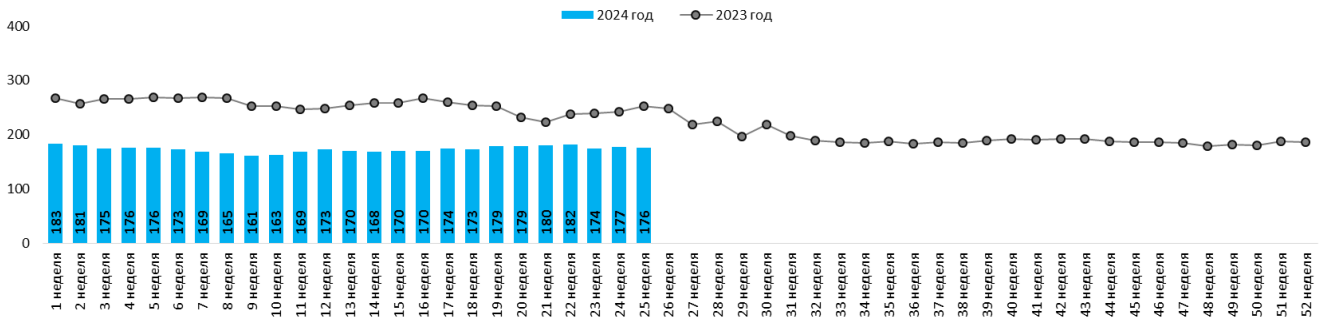
Динамика ближайших фьючерсов на ячмень на бирже Калькутты (Индия) в 2023-2024 гг. (\$/т)



Кукуруза цена на Чикагской товарной бирже (CME):

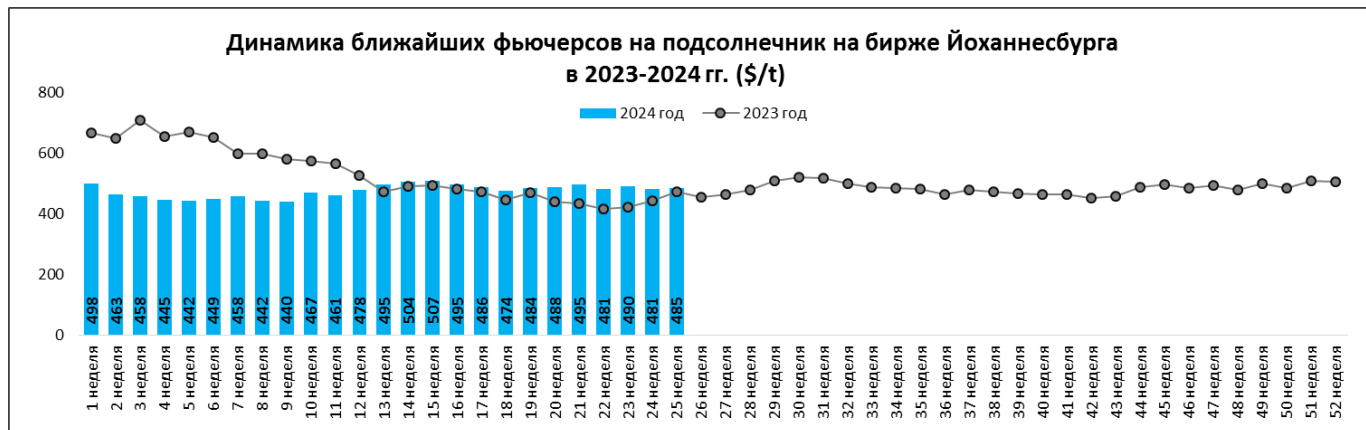
неделя года	начало года (2024)		текущая неделя		прошлая неделя		на аналогичную дату 2023 года		(+/-) % за неделю		(+/-) % к 2023 г	
	\$/т	руб/т	\$/т	руб/т	\$/т	руб/т	\$/т	руб/т	\$/т	руб/т	\$/т	руб/т
25 неделя	183	16 375	176	15 645	177	15 748	253	21 221	-1%	-1%	-30%	-26%

Динамика ближайших фьючерсов на кукурузу на бирже CME (Чикаго) в 2023-2024 гг. (\$/т)



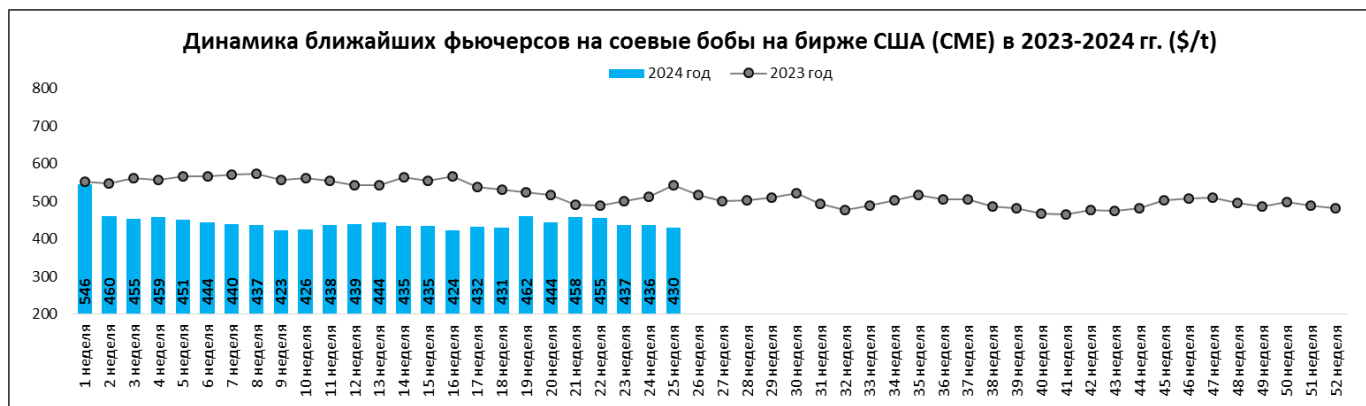
Подсолнечник цена на бирже SAFEX Йоханнесбург (ЮАР):

неделя года	начало года (2024)		текущая неделя		прошлая неделя		на аналогичную дату 2023 года		(+/-) % за неделю		(+/-) % к 2023 г	
	\$/т	руб/т	\$/т	руб/т	\$/т	руб/т	\$/т	руб/т	\$/т	руб/т	\$/т	руб/т
25 неделя	498	44 693	485	43 168	481	42 837	472	39 627	1%	1%	3%	9%



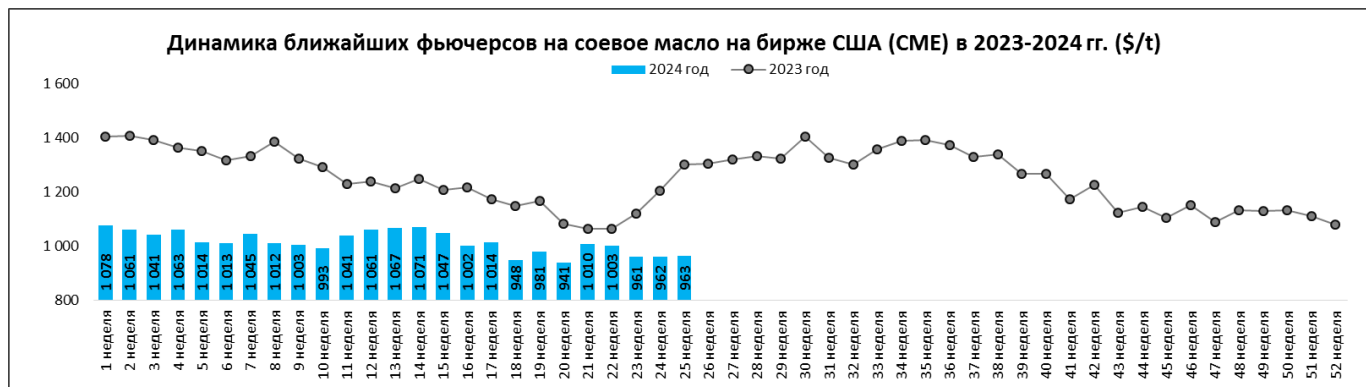
Соевые бобы цена на Чикагской товарной бирже (СМЕ):

неделя года	начало года (2024)		текущая неделя		прошлая неделя		на аналогичную дату 2023 года		(+/-) % за неделю		(+/-) % к 2023 г	
	\$/т	руб/т	\$/т	руб/т	\$/т	руб/т	\$/т	руб/т	\$/т	руб/т	\$/т	руб/т
25 неделя	546	48 963	430	38 295	436	38 826	543	45 611	-1%	-1%	-21%	-16%



Соевое масло цена на Чикагской товарной бирже (СМЕ):

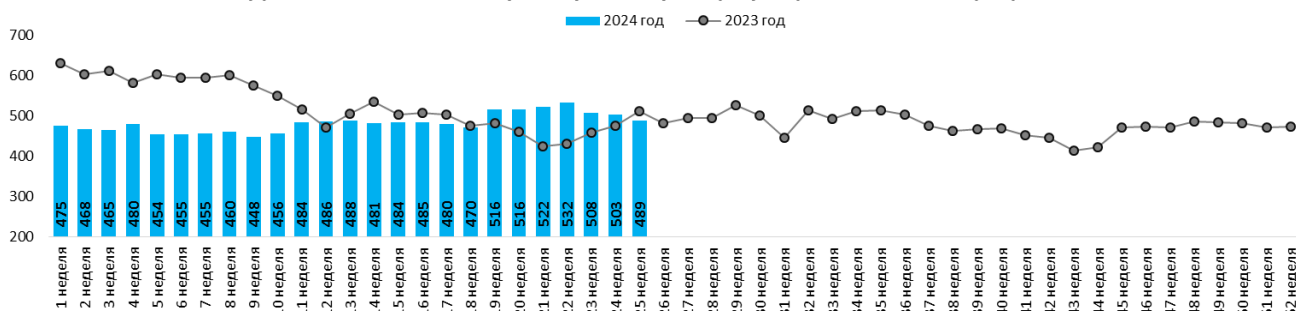
неделя года	начало года (2024)		текущая неделя		прошлая неделя		на аналогичную дату 2023 года		(+/-) % за неделю		(+/-) % к 2023 г	
	\$/т	руб/т	\$/т	руб/т	\$/т	руб/т	\$/т	руб/т	\$/т	руб/т	\$/т	руб/т
25 неделя	1 078	96 662	963	85 788	962	85 652	1 303	109 458	0%	0%	-26%	-22%



Рапс цена на бирже EuroNext Париж:

неделя года	начало года (2024)		текущая неделя		прошлая неделя		на аналогичную дату 2023 года		(+/-) % за неделю		(+/-) % к 2023 г	
	\$/т	руб/т	\$/т	руб/т	\$/т	руб/т	\$/т	руб/т	\$/т	руб/т	\$/т	руб/т
25 неделя	475	42 629	489	43 545	503	44 729	511	42 959	-3%	-3%	-4%	1%

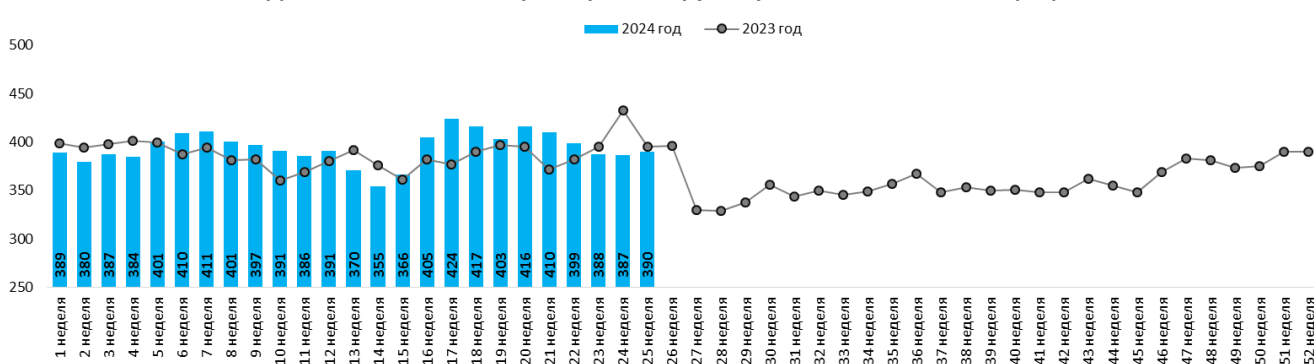
Динамика ближайших фьючерсов на рапс (Париж) в 2023-2024 гг. (\$/т)



Грубый рис цена на бирже США:

неделя года	начало года (2024)		текущая неделя		прошлая неделя		на аналогичную дату 2023 года		(+/-) % за неделю		(+/-) % к 2023 г	
	\$/т	руб/т	\$/т	руб/т	\$/т	руб/т	\$/т	руб/т	\$/т	руб/т	\$/т	руб/т
25 неделя	389	34 866	390	34 725	387	34 427	395	33 184	1%	1%	-1%	5%

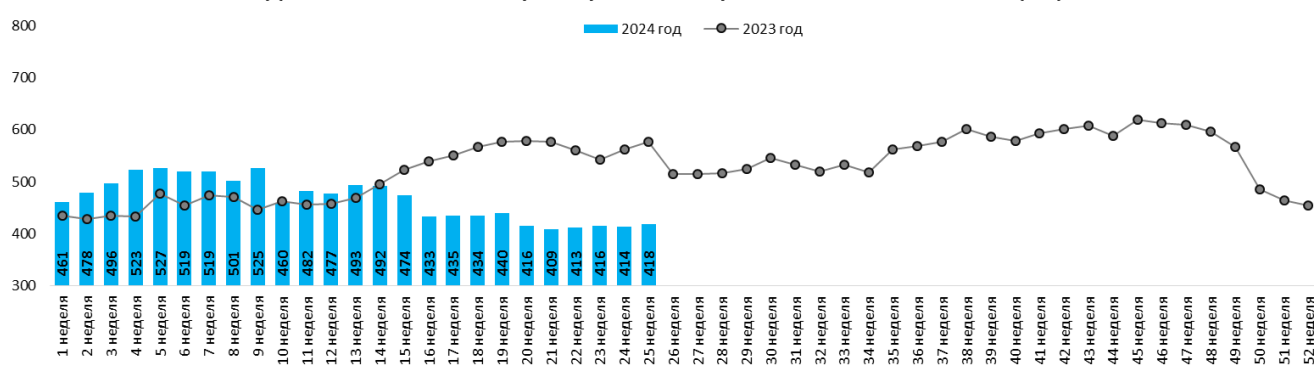
Динамика ближайших фьючерсов на грубый рис США в 2023-2024 гг. (\$/т)



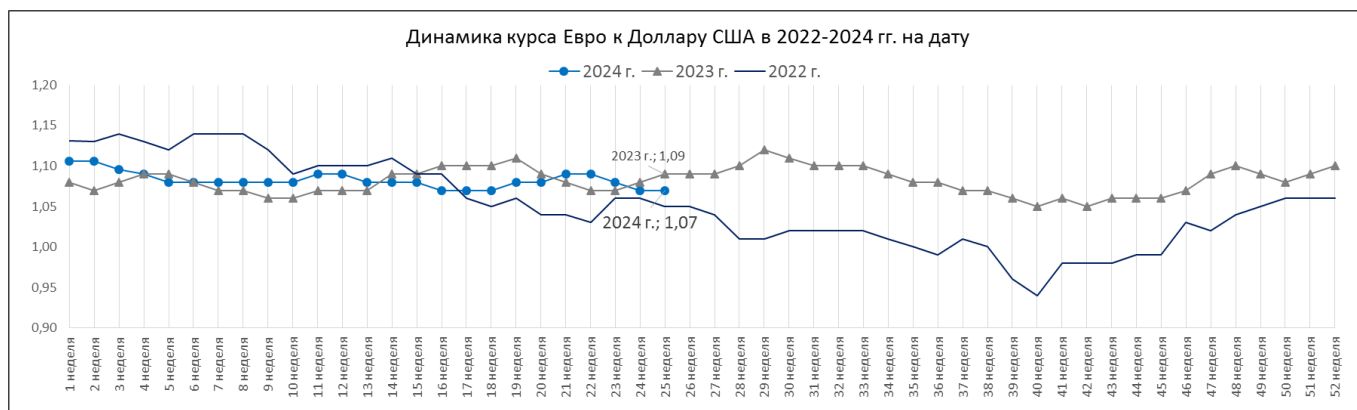
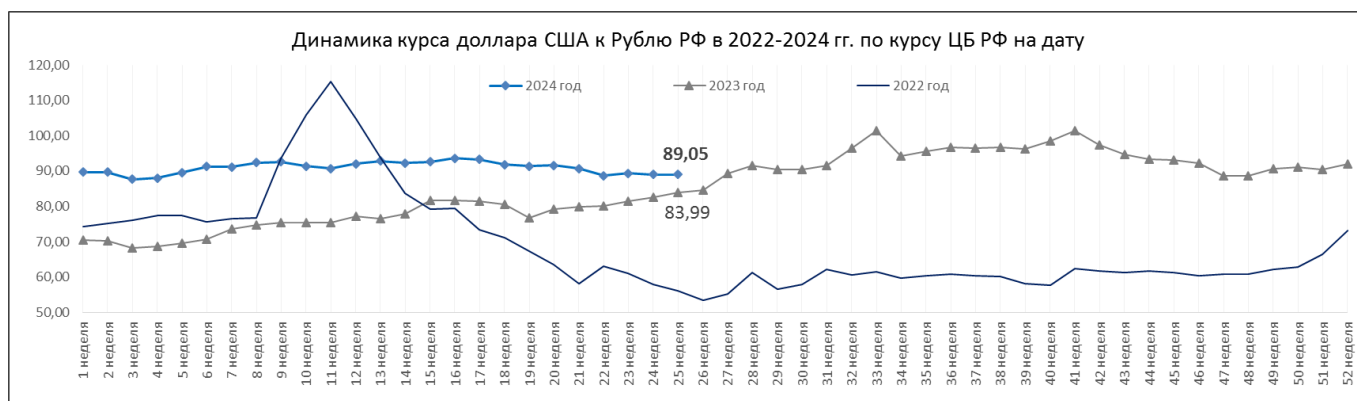
Сахар-сырец №11 цена на Межконтинентальной Товарной Бирже США (ICE US Нью-Йорк):

неделя года	начало года (2024)		текущая неделя		прошлая неделя		на аналогичную дату 2023 года		(+/-) % за неделю		(+/-) % к 2023 г	
	\$/т	руб/т	\$/т	руб/т	\$/т	руб/т	\$/т	руб/т	\$/т	руб/т	\$/т	руб/т
25 неделя	461	41 314	418	37 251	414	36 854	577	48 500	1%	1%	-28%	-23%

Динамика ближайших фьючерсов на сахар США № 11 в 2023-2024 гг. (\$/т)



Курсы основных валют



Данные на биржах взяты с сайтов мировых бирж и сайтов предоставляющих данные торгов с задержкой (*investing.com, www.barchart.com*)

Перейти к архиву информации по ценам на мировых биржах можно воспользовавшись QR –кодом:



**Информация подготовлена отделом информационно-аналитическим
ГКУ КК «Кубанский сельскохозяйственный информационно-консультационный центр»**

Информация предоставляется «как есть» и только для информационных целей, не для торговых целей или консультаций, и публикуется с задержкой.

Все CFD (акции, индексы, фьючерсы) и цены предоставляются не биржами, поэтому цены могут быть неточными и могут отличаться от фактической рыночной цены, то есть цены являются ориентировочными и не подходят для торговых целей.