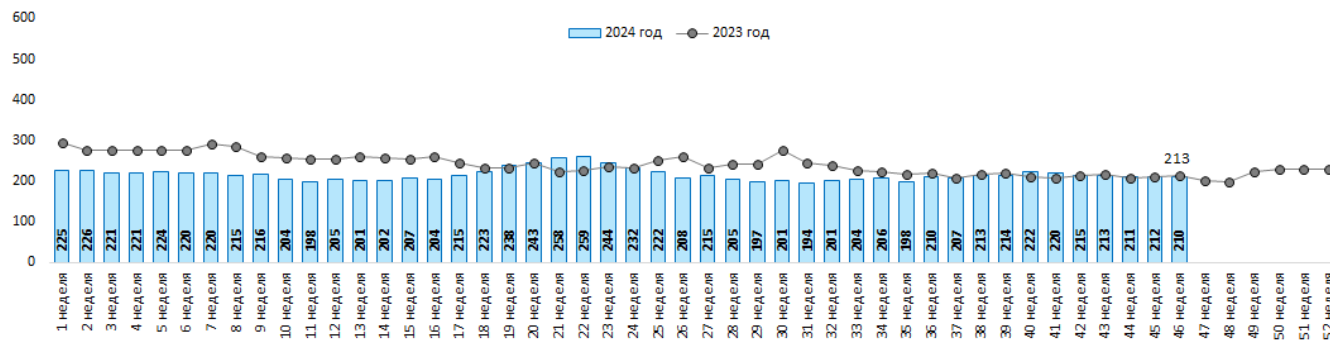


# АНАЛИЗ БИРЖЕВЫХ ЦЕН НА ЗЕРНОВЫЕ, МАСЛИЧНЫЕ И САХАР НА 12.11.2024г.

## Пшеница цена на Чикагской товарной бирже (CME):

неделя года	начало года (2024)		текущая неделя		прошлая неделя		на аналогичную дату 2023 года		(+/-) % за неделю		(+/-) % к 2023 г	
	\$/т	руб/т	\$/т	руб/т	\$/т	руб/т	\$/т	руб/т	\$/т	руб/т	\$/т	руб/т
46 неделя	225	20 155	210	20 547	212	20 684	213	19 644	-1%	-1%	-2%	5%

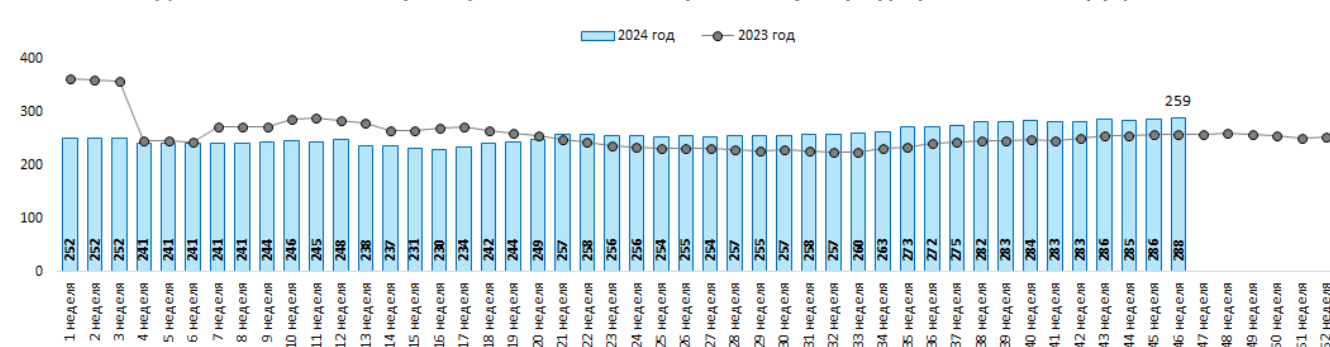
Динамика ближайших фьючерсов на пшеницу на товарной бирже CME (Чикаго) в 2023-2024 гг. (\$/т)



## Ячмень продовольственный на бирже NCDEX Kolkata (Индия):

неделя года	начало года (2024)		текущая неделя		прошлая неделя		на аналогичную дату 2023 года		(+/-) % за неделю		(+/-) % к 2023 г	
	\$/т	руб/т	\$/т	руб/т	\$/т	руб/т	\$/т	руб/т	\$/т	руб/т	\$/т	руб/т
46 неделя	252	22 608	288	28 216	286	27 923	259	23 833	1%	1%	11%	18%

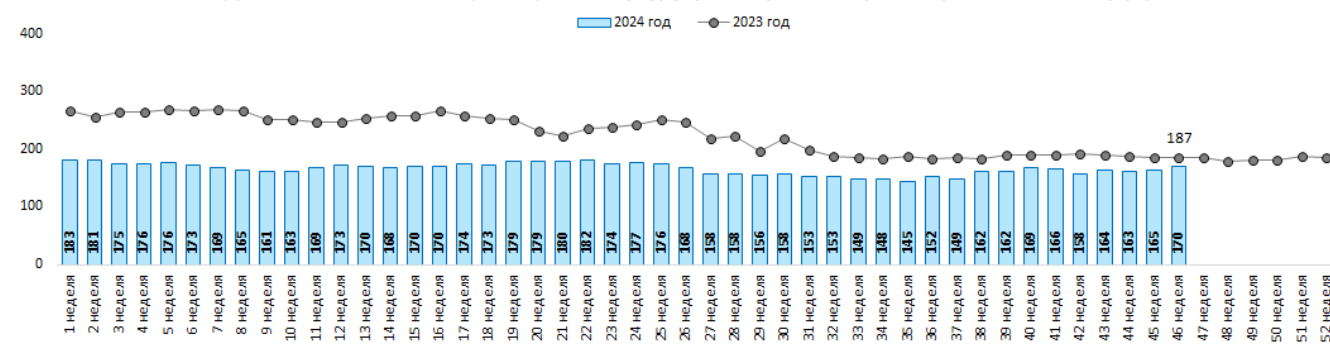
Динамика ближайших фьючерсов на ячмень на бирже Калькутты (Индия) в 2023-2024 гг. (\$/т)



## Кукуруза цена на Чикагской товарной бирже (CME):

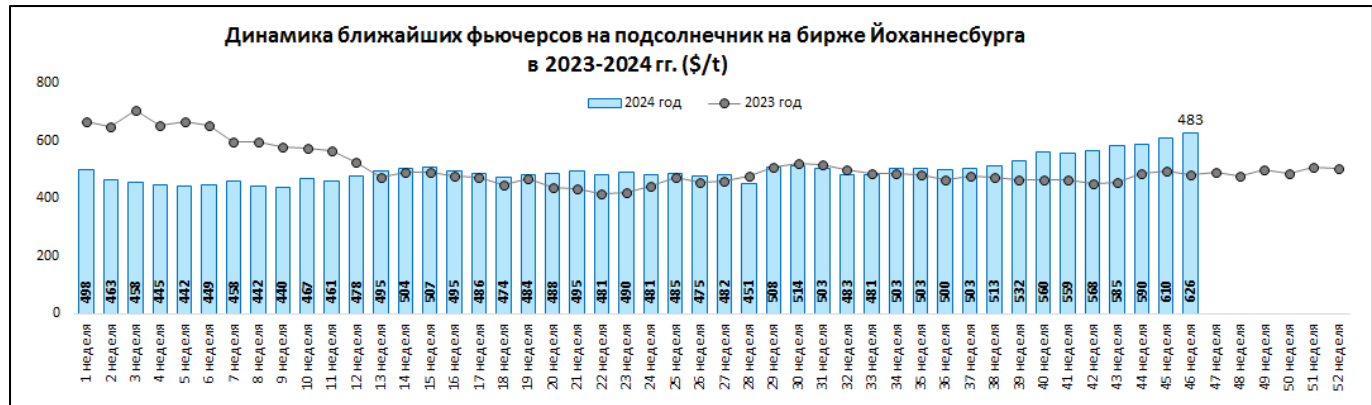
неделя года	начало года (2024)		текущая неделя		прошлая неделя		на аналогичную дату 2023 года		(+/-) % за неделю		(+/-) % к 2023 г	
	\$/т	руб/т	\$/т	руб/т	\$/т	руб/т	\$/т	руб/т	\$/т	руб/т	\$/т	руб/т
46 неделя	183	16 375	170	16 630	165	16 073	187	17 200	3%	3%	-9%	-3%

Динамика ближайших фьючерсов на кукурузу на бирже CME (Чикаго) в 2023-2024 гг. (\$/т)



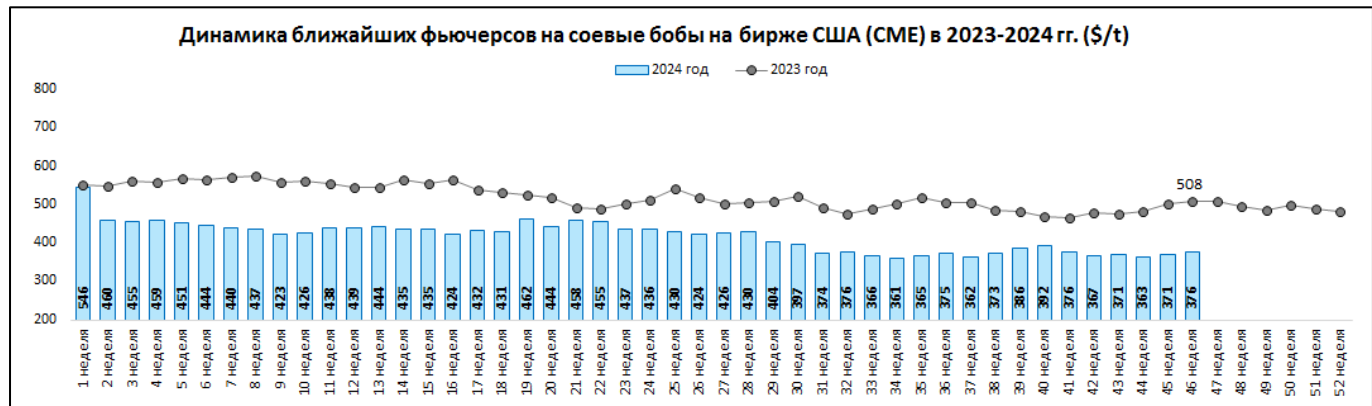
**Подсолнечник** цена на бирже SAFEX Йоханнесбург (ЮАР):

неделя года	начало года (2024)		текущая неделя		прошлая неделя		на аналогичную дату 2023 года		(+/-) % за неделю		(+/-) % к 2023 г	
	\$/т	руб/т	\$/т	руб/т	\$/т	руб/т	\$/т	руб/т	\$/т	руб/т	\$/т	руб/т
46 неделя	498	44 693	626	61 316	610	59 491	483	44 522	3%	3%	30%	38%



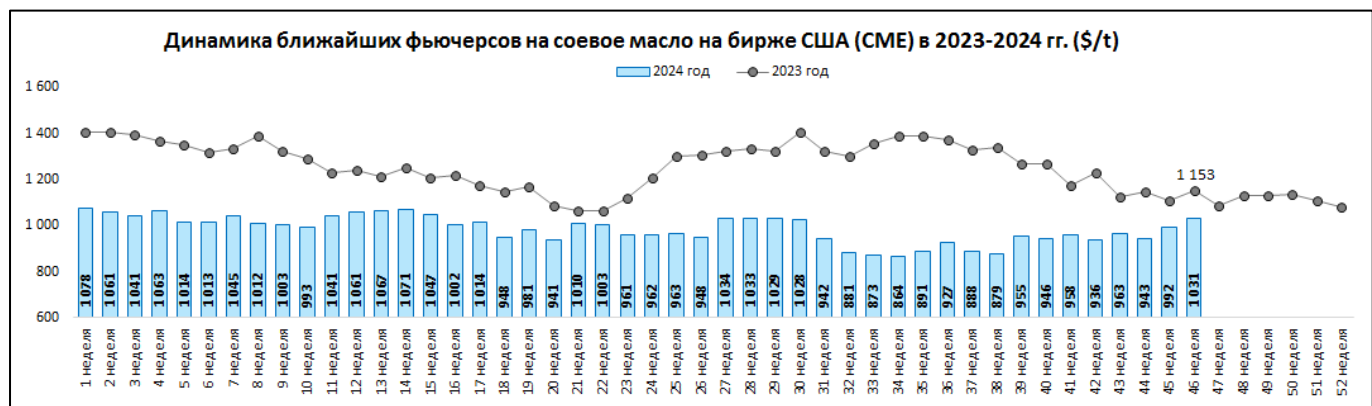
**Соевые бобы** цена на Чикагской товарной бирже (СМЕ):

неделя года	начало года (2024)		текущая неделя		прошлая неделя		на аналогичную дату 2023 года		(+/-) % за неделю		(+/-) % к 2023 г	
	\$/т	руб/т	\$/т	руб/т	\$/т	руб/т	\$/т	руб/т	\$/т	руб/т	\$/т	руб/т
46 неделя	546	48 963	376	36 808	371	36 193	508	46 789	1%	2%	-26%	-21%



**Соевое масло** цена на Чикагской товарной бирже (СМЕ):

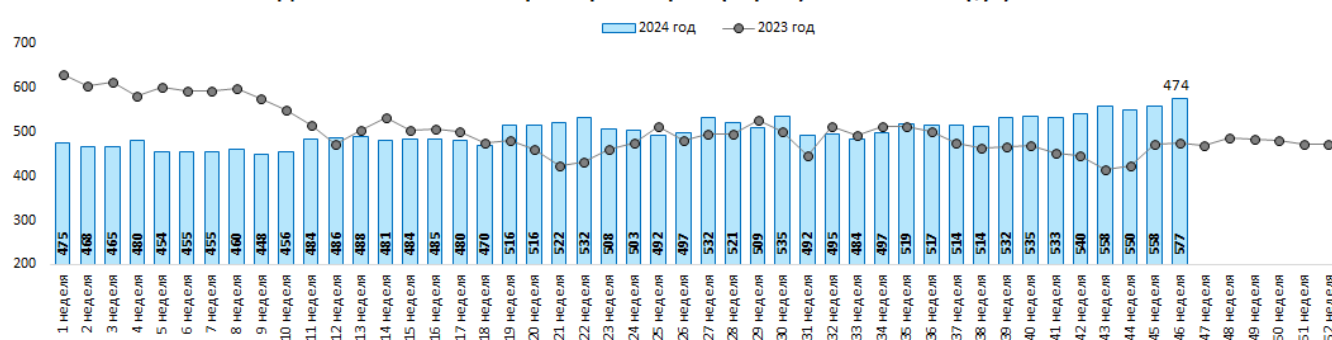
неделя года	начало года (2024)		текущая неделя		прошлая неделя		на аналогичную дату 2023 года		(+/-) % за неделю		(+/-) % к 2023 г	
	\$/т	руб/т	\$/т	руб/т	\$/т	руб/т	\$/т	руб/т	\$/т	руб/т	\$/т	руб/т
46 неделя	1 078	96 662	1 031	100 946	992	96 729	1 153	106 247	4%	4%	-11%	-5%



### Рапс цена на бирже EuroNext Париж:

неделя года	начало года (2024)		текущая неделя		прошлая неделя		на аналогичную дату 2023 года		(+/-) % за неделю		(+/-) % к 2023 г	
	\$/т	руб/т	\$/т	руб/т	\$/т	руб/т	\$/т	руб/т	\$/т	руб/т	\$/т	руб/т
46 неделя	475	42 629	577	56 491	558	54 414	474	43 666	3%	4%	22%	29%

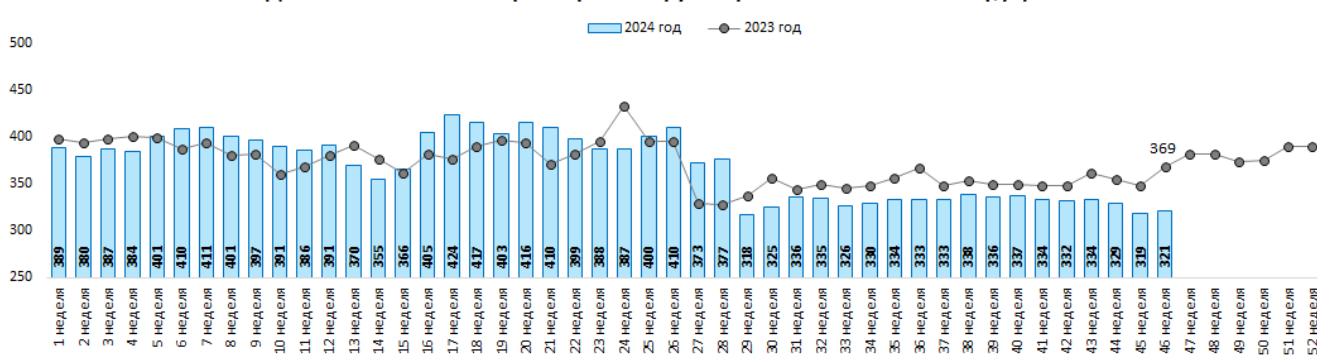
Динамика ближайших фьючерсов на рапс (Париж) в 2023-2024 гг. (\$/т)



### Грубый рис цена на бирже США:

неделя года	начало года (2024)		текущая неделя		прошлая неделя		на аналогичную дату 2023 года		(+/-) % за неделю		(+/-) % к 2023 г	
	\$/т	руб/т	\$/т	руб/т	\$/т	руб/т	\$/т	руб/т	\$/т	руб/т	\$/т	руб/т
46 неделя	389	34 866	321	31 425	319	31 125	369	34 003	1%	1%	-13%	-8%

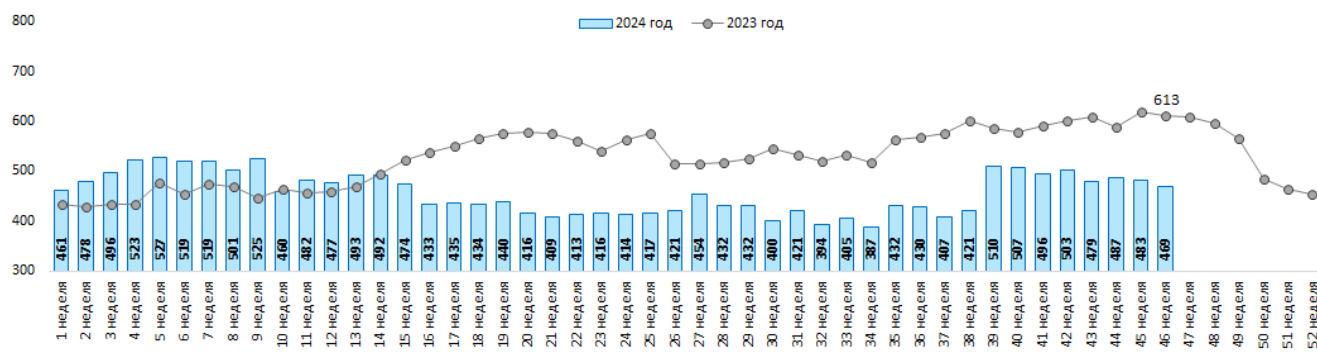
Динамика ближайших фьючерсов на грубый рис США в 2023-2024 гг. (\$/т)



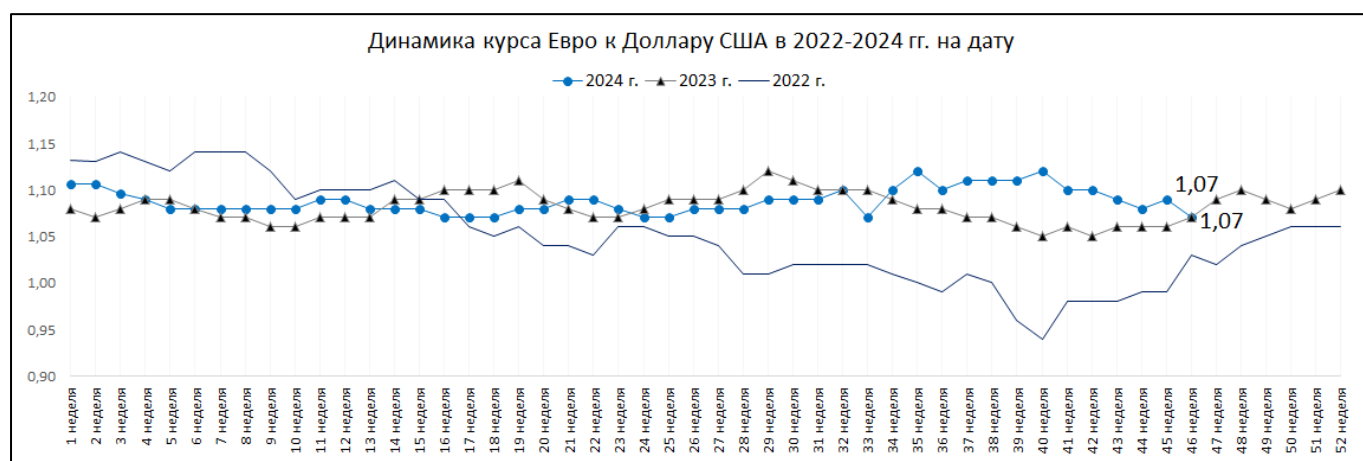
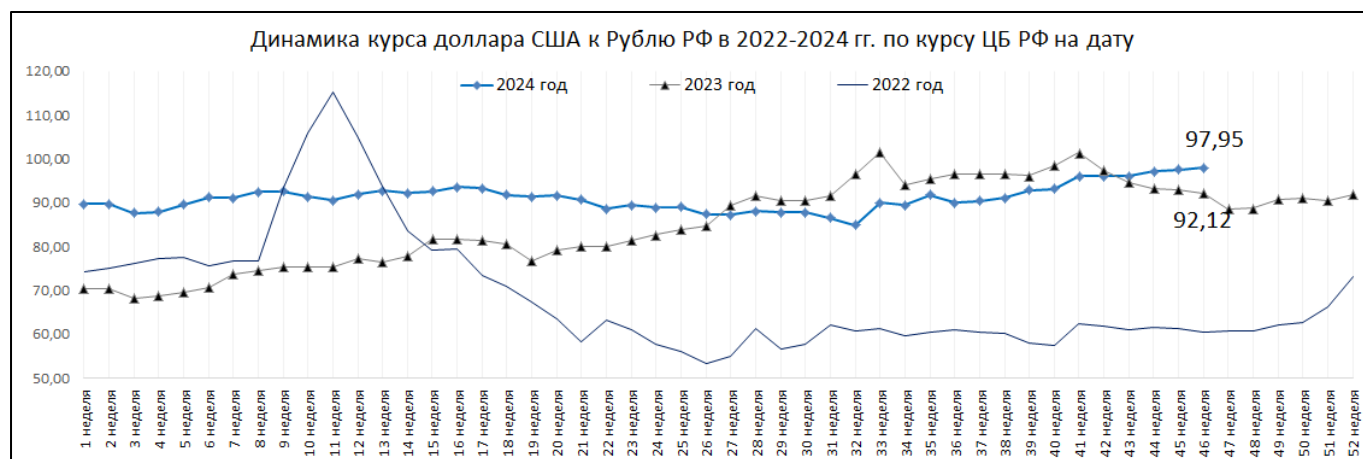
### Сахар-сырец №11 цена на Межконтинентальной Товарной Бирже США (ICE US Нью-Йорк):

неделя года	начало года (2024)		текущая неделя		прошлая неделя		на аналогичную дату 2023 года		(+/-) % за неделю		(+/-) % к 2023 г	
	\$/т	руб/т	\$/т	руб/т	\$/т	руб/т	\$/т	руб/т	\$/т	руб/т	\$/т	руб/т
46 неделя	461	41 314	469	45 896	483	47 085	613	56 443	-3%	-3%	-24%	-19%

Динамика ближайших фьючерсов на сахар США № 11 в 2023-2024 гг. (\$/т)



## Курсы основных валют



Данные на биржах взяты с сайтов мировых бирж и сайтов предоставляющих данные торгов с задержкой (*investing.com*, *www.barchart.com*)

Перейти к архиву информации по ценам на мировых биржах можно воспользовавшись QR –кодом:



**Информация подготовлена отделом информационно-аналитическим  
ГКУ КК «Кубанский сельскохозяйственный информационно-консультационный центр»**

Информация предоставляется «как есть» и только для информационных целей, не для торговых целей или консультаций, и публикуется с задержкой.

Все CFD (акции, индексы, фьючерсы) и цены предоставляются не биржами, поэтому цены могут быть неточными и могут отличаться от фактической рыночной цены, то есть цены являются ориентировочными и не подходят для торговых целей.