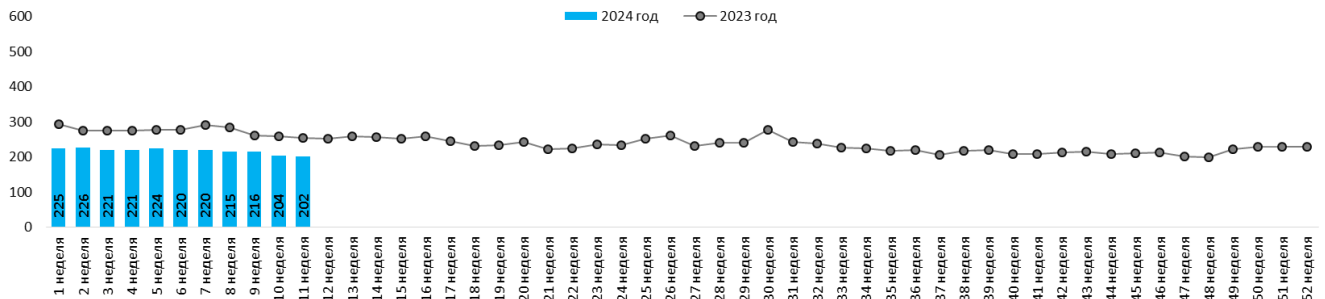


АНАЛИЗ БИРЖЕВЫХ ЦЕН НА ЗЕРНОВЫЕ, МАСЛИЧНЫЕ, РИС, КУКУРУЗУ И САХАР НА 12.03.2024г.

Пшеница цена на Чикагской товарной бирже (СМЕ):

неделя года	начало года (2024)		текущая неделя		прошлая неделя		на аналогичную дату 2023 года		(+/-) % за неделю		(+/-) % к 2023 г	
	\$/т	руб/т	\$/т	руб/т	\$/т	руб/т	\$/т	руб/т	\$/т	руб/т	\$/т	руб/т
11 неделя	225	20 155	202	18 331	204	18 642	254	19 186	-1%	-2%	-20%	-4%

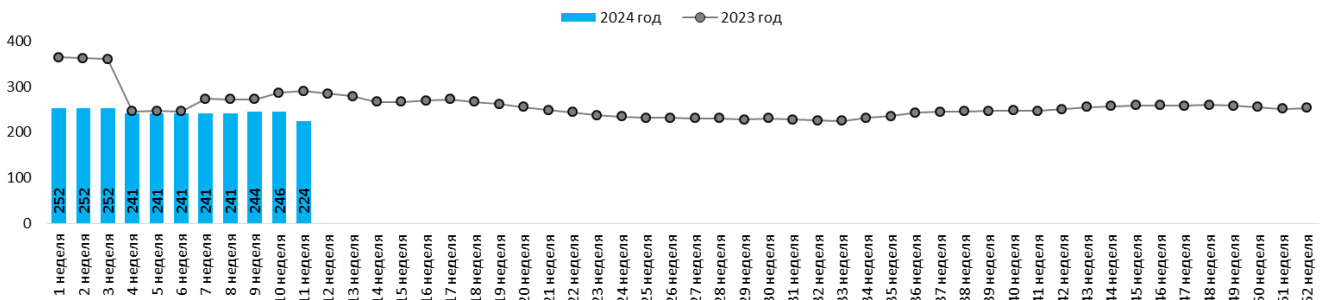
Динамика ближайших фьючерсов на пшеницу на товарной бирже СМЕ (Чикаго) в 2023-2024 гг. (\$/т)



Ячмень продовольственный на бирже NCDEX Kolkata (Индия):

неделя года	начало года (2024)		текущая неделя		прошлая неделя		на аналогичную дату 2023 года		(+/-) % за неделю		(+/-) % к 2023 г	
	\$/т	руб/т	\$/т	руб/т	\$/т	руб/т	\$/т	руб/т	\$/т	руб./т	\$/т	руб./т
11 неделя	252	22 608	224	20 326	246	22 455	290	21 865	-9%	-9%	-23%	-7%

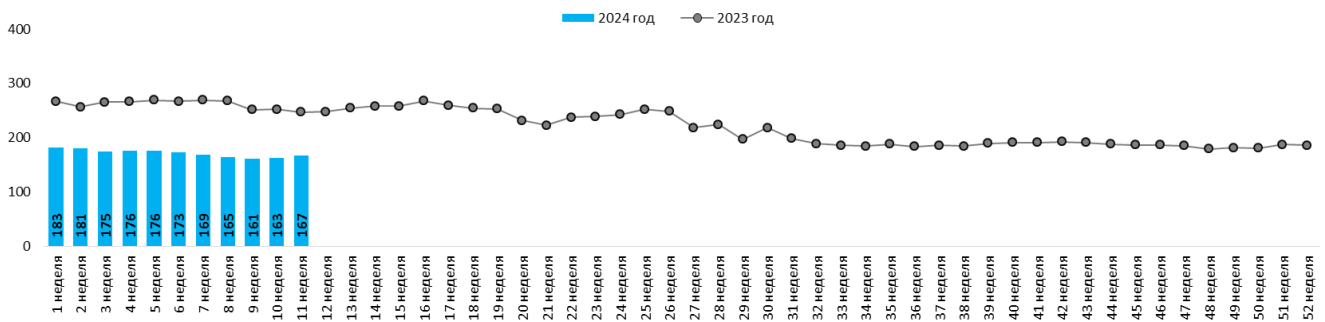
Динамика ближайших фьючерсов на ячмень на бирже Калькутты (Индия) в 2023-2024 гг. (\$/т)



Кукуруза цена на Чикагской товарной бирже (СМЕ):

неделя года	начало года (2024)		текущая неделя		прошлая неделя		на аналогичную дату 2023 года		(+/-) % за неделю		(+/-) % к 2023 г	
	\$/т	руб/т	\$/т	руб/т	\$/т	руб/т	\$/т	руб/т	\$/т	руб/т	\$/т	руб/т
11 неделя	183	16 375	167	15 119	163	14 871	247	18 642	3%	2%	-32%	-19%

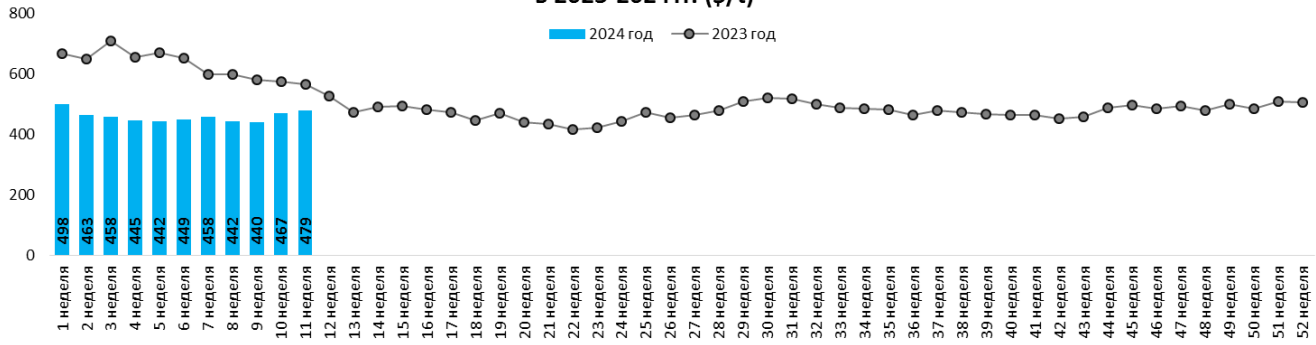
Динамика ближайших фьючерсов на кукурузу на бирже СМЕ (Чикаго) в 2023-2024 гг. (\$/т)



Подсолнечник цена на бирже SAFEX Йоханнесбург (ЮАР):

неделя года	начало года (2024)		текущая неделя		прошлая неделя		на аналогичную дату 2023 года		(+/-) % за неделю		(+/-) % к 2023 г	
	\$/т	руб/т	\$/т	руб/т	\$/т	руб/т	\$/т	руб/т	\$/т	руб/т	\$/т	руб/т
11 неделя	498	44 693	479	43 247	467	42 704	566	42 680	2%	1%	-15%	1%

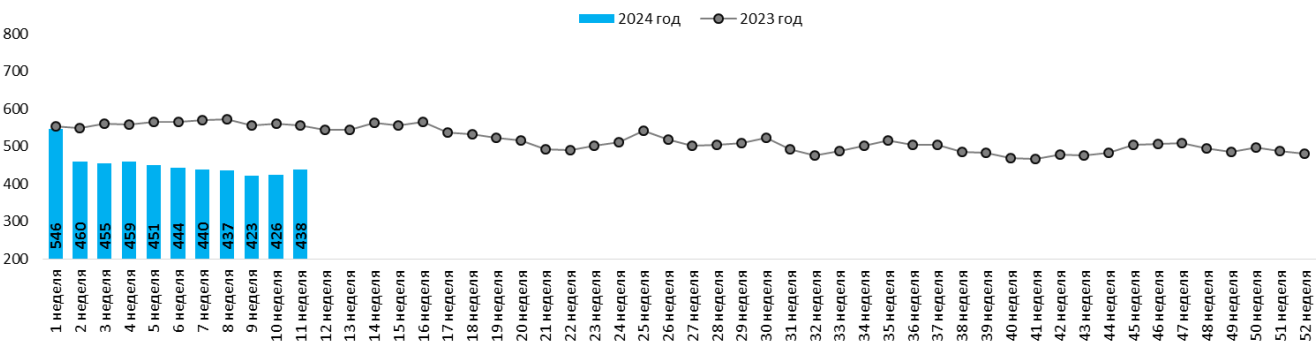
Динамика ближайших фьючерсов на подсолнечник на бирже Йоханнесбурга в 2023-2024 гг. (\$/т)



Соевые бобы цена на Чикагской товарной бирже (СМЕ):

неделя года	начало года (2024)		текущая неделя		прошлая неделя		на аналогичную дату 2023 года		(+/-) % за неделю		(+/-) % к 2023 г	
	\$/т	руб/т	\$/т	руб/т	\$/т	руб/т	\$/т	руб/т	\$/т	руб/т	\$/т	руб/т
11 неделя	546	48 963	438	39 566	426	38 875	555	41 915	3%	2%	-21%	-6%

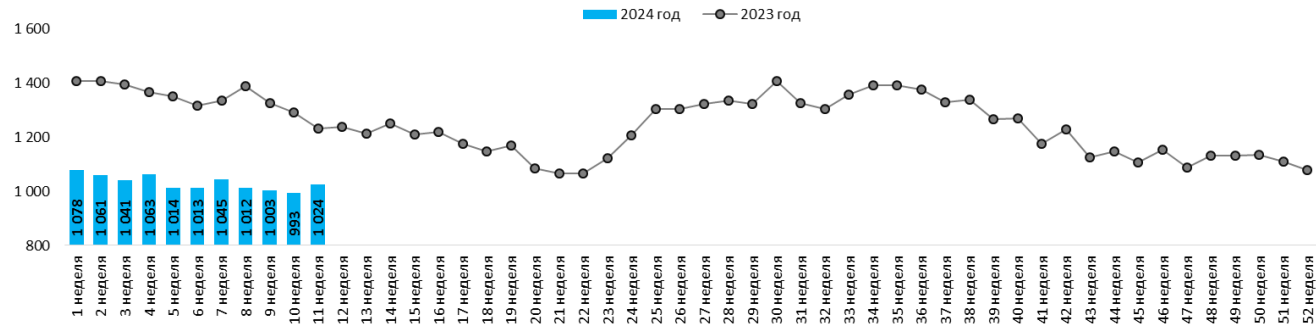
Динамика ближайших фьючерсов на соевые бобы на бирже США (СМЕ) в 2023-2024 гг. (\$/т)



Соевое масло цена на Чикагской товарной бирже (СМЕ):

неделя года	начало года (2024)		текущая неделя		прошлая неделя		на аналогичную дату 2023 года		(+/-) % за неделю		(+/-) % к 2023 г	
	\$/т	руб/т	\$/т	руб/т	\$/т	руб/т	\$/т	руб/т	\$/т	руб/т	\$/т	руб/т
11 неделя	1 078	96 662	1 024	92 567	993	90 681	1 231	92 870	3%	2%	-17%	0%

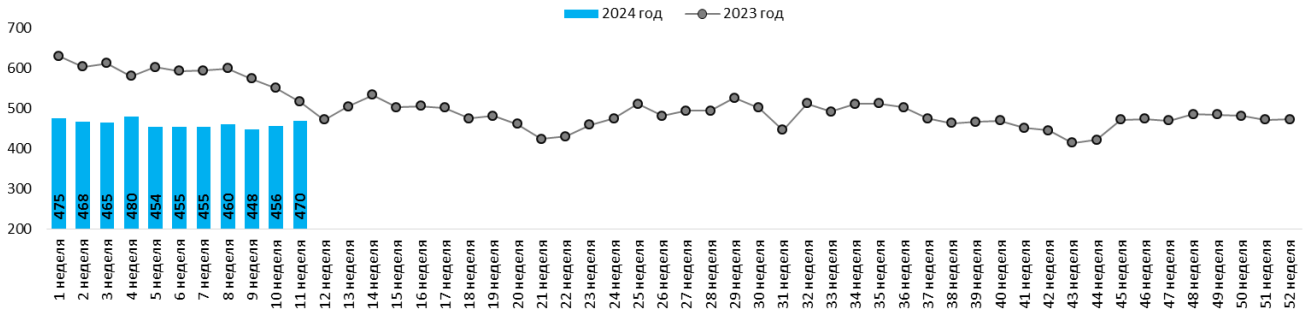
Динамика ближайших фьючерсов на соевое масло на бирже США (СМЕ) в 2023-2024 гг. (\$/т)



Рапс цена на бирже EuroNext Париж:

неделя года	начало года (2024)		текущая неделя		прошлая неделя		на аналогичную дату 2023 года		(+/-) % за неделю		(+/-) % к 2023 г	
	\$/т	руб/т	\$/т	руб/т	\$/т	руб/т	\$/т	руб/т	\$/т	руб/т	\$/т	руб/т
11 неделя	475	42 629	470	42 426	456	41 658	517	38 978	3%	2%	-9%	9%

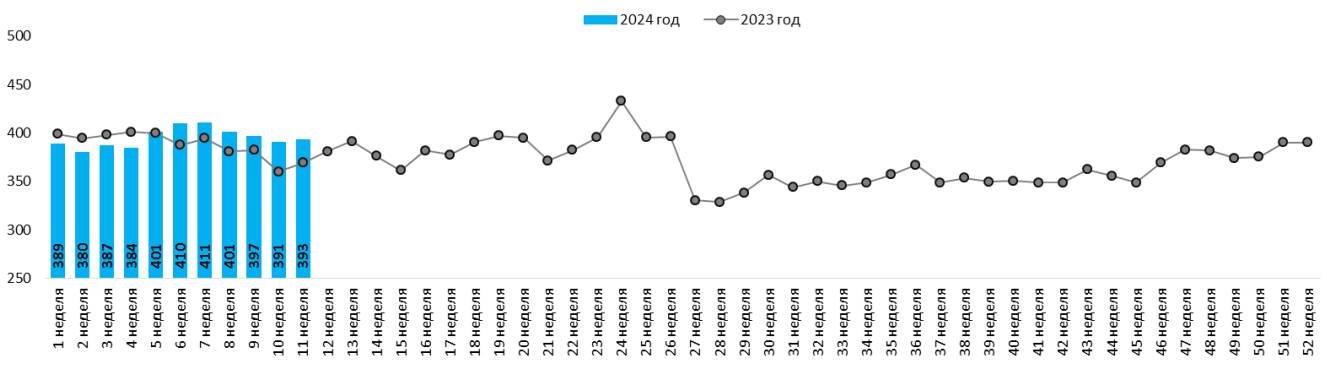
Динамика ближайших фьючерсов на рапс (Париж) в 2023-2024 гг. (\$/t)



Грубый рис цена на бирже США:

неделя года	начало года (2024)		текущая неделя		прошлая неделя		на аналогичную дату 2023 года		(+/-) % за неделю		(+/-) % к 2023 г	
	\$/т	руб/т	\$/т	руб/т	\$/т	руб/т	\$/т	руб/т	\$/т	руб/т	\$/т	руб/т
11 неделя	389	34 866	393	35 631	391	35 693	369	27 837	1%	0%	7%	28%

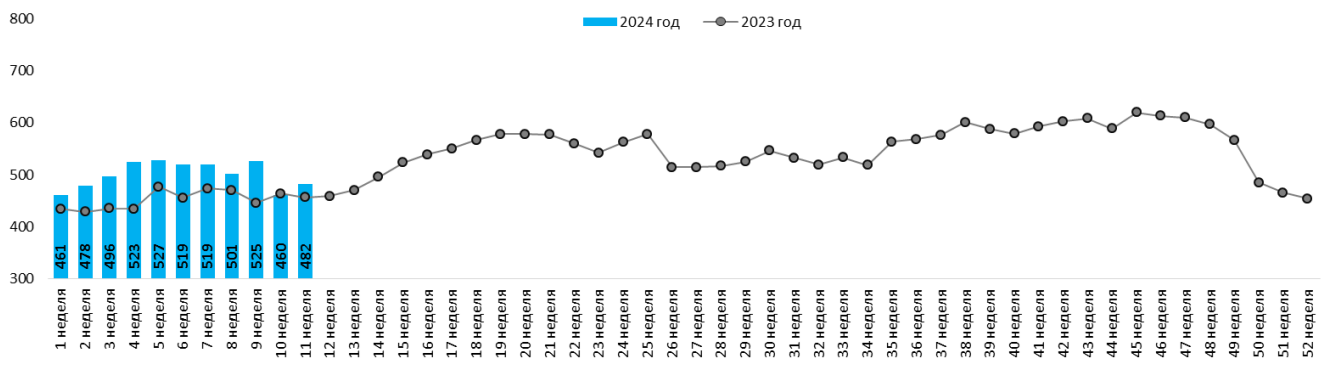
Динамика ближайших фьючерсов на грубый рис США в 2023-2024 гг. (\$/t)



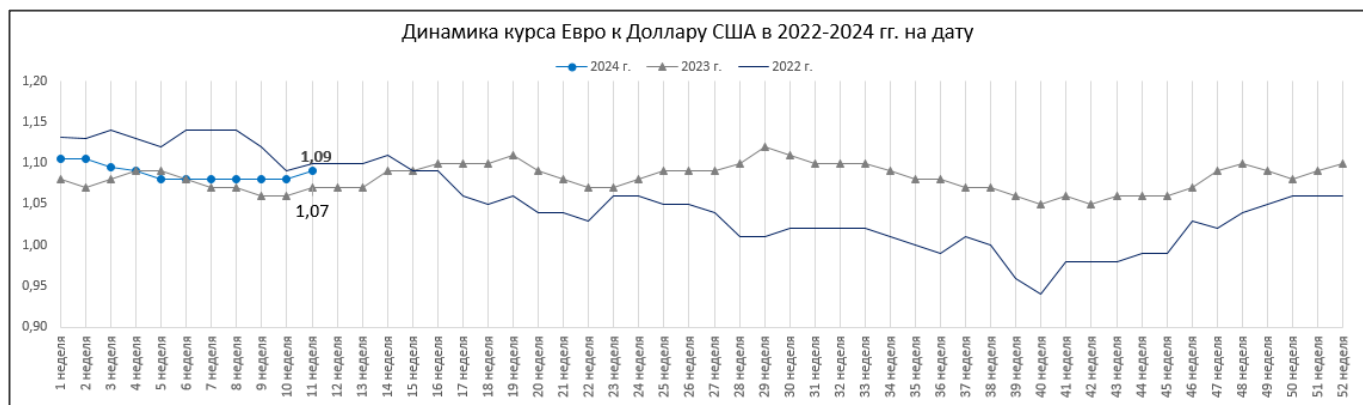
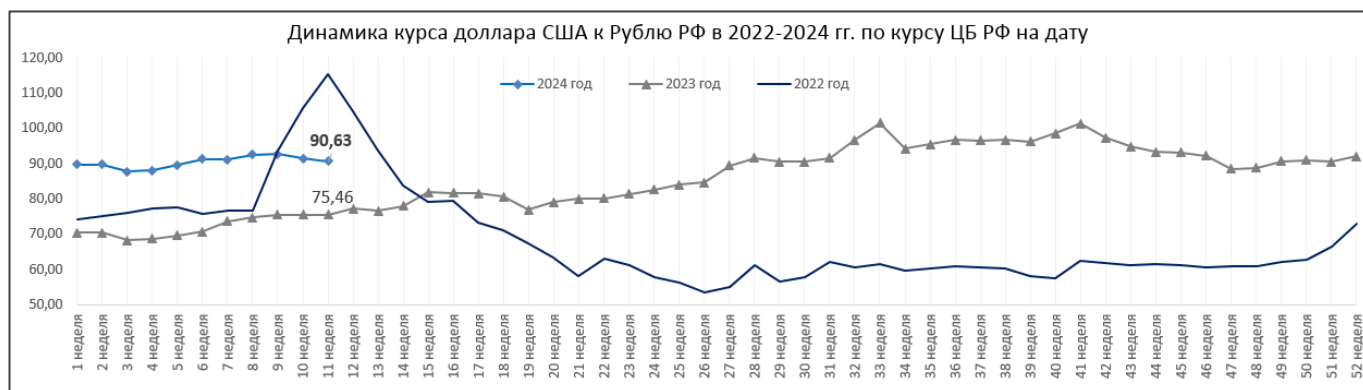
Сахар-сырец №11 цена на Межконтинентальной Товарной Бирже США (ICE US Нью-Йорк):

неделя года	начало года (2024)		текущая неделя		прошлая неделя		на аналогичную дату 2023 года		(+/-) % за неделю		(+/-) % к 2023 г	
	\$/т	руб/т	\$/т	руб/т	\$/т	руб/т	\$/т	руб/т	\$/т	руб/т	\$/т	руб/т
11 неделя	461	41 314	482	43 705	460	42 019	456	34 394	5%	4%	6%	27%

Динамика ближайших фьючерсов на сахар США № 11 в 2023-2024 гг. (\$/t)



Курсы основных валют



Данные на биржах взяты с сайтов мировых бирж и сайтов предоставляющих данные торгов с задержкой (*investing.com, www.barchart.com*)

Перейти к архиву информации по ценам на мировых биржах можно воспользовавшись QR –кодом:



**Информация подготовлена отделом информационно-аналитическим
ГКУ КК «Кубанский сельскохозяйственный информационно-консультационный центр»**

Информация предоставляется «как есть» и только для информационных целей, не для торговых целей или консультаций, и публикуется с задержкой.

Все CFD (акции, индексы, фьючерсы) и цены предоставляются не биржами, поэтому цены могут быть неточными и могут отличаться от фактической рыночной цены, то есть цены являются ориентировочными и не подходят для торговых целей.